



DIVULGAÇÃO DE RESULTADOS

4T24 | 2024

AVISO LEGAL

Esta apresentação pode conter certas declarações prospectivas e informações relativas à Alliança Saúde e Participações S.A. (Alliança) e suas controladas, que refletem as visões atuais e / ou expectativas da Companhia a respeito de seu desempenho nos negócios, e eventos futuros. Declarações prospectivas incluem, sem limitação, qualquer declaração que possa prever, prever, indicar ou implicar resultados futuros, desempenho ou realizações, e podem conter palavras como "acredita", "antecipa", "espera", "estima", "poderia", "prevê", "potencial", "provavelmente resultará" ou outras palavras ou expressões de significado semelhante.

Tais afirmações estão sujeitas a uma série de riscos, incertezas e suposições. Alertamos que um número de fatores importantes pode causar resultados reais diferentes, quaisquer terceiros (inclusive investidores) são única e exclusivamente responsáveis por qualquer decisão de investimento ou negócio ou ação tomada em confiança nas informações e declarações contidas nesta apresentação ou por quaisquer danos consequentes, especiais ou similar.

A Alliança não se obriga a atualizar ou revisar esta apresentação mediante novas informações e/ou acontecimentos futuros. Além dos fatores identificados em outro lugar nesta apresentação, os seguintes fatores, entre outros, podem causar resultados reais diferentes materialmente das declarações prospectivas ou desempenho histórico: mudanças nas preferências e condição financeira de nossos consumidores e condições competitivas nos mercados em que atuamos, mudanças nas condições econômicas, políticas e de negócios no Brasil; intervenções governamentais, resultando em mudanças na economia brasileira, impostos, tarifas ou ambiente regulatório, a nossa capacidade para competir com sucesso; mudanças em nossos negócios, a nossa capacidade de implementar com sucesso estratégias de marketing; nossa identificação de oportunidades de negócios, a nossa capacidade para desenvolver e introduzir novos produtos e serviços, mudanças no custo dos produtos e os custos operacionais; nosso nível de endividamento e outras obrigações financeiras, a nossa capacidade de atrair novos clientes; inflação no Brasil, a desvalorização do real frente ao dólar dos EUA e flutuações da taxa de juros, mudanças presentes ou futuras nas leis e regulamentos, e nossa capacidade de manter relacionamentos de negócios existentes e criar novos relacionamentos.



DESEMPENHO OPERACIONAL E POSICIONAMENTO ESTRATÉGICO



Destques 2024 – Eficiência Contínua



Recorde de Receita Bruta Anual na história da Companhia



Segmento **B2B** atingiu **R\$ 44 milhões** em receita no ano, **aumento de 146%**



Segundo maior EBITDA da história: EBITDA Ajustado alcançou **R\$ 289 milhões** no ano



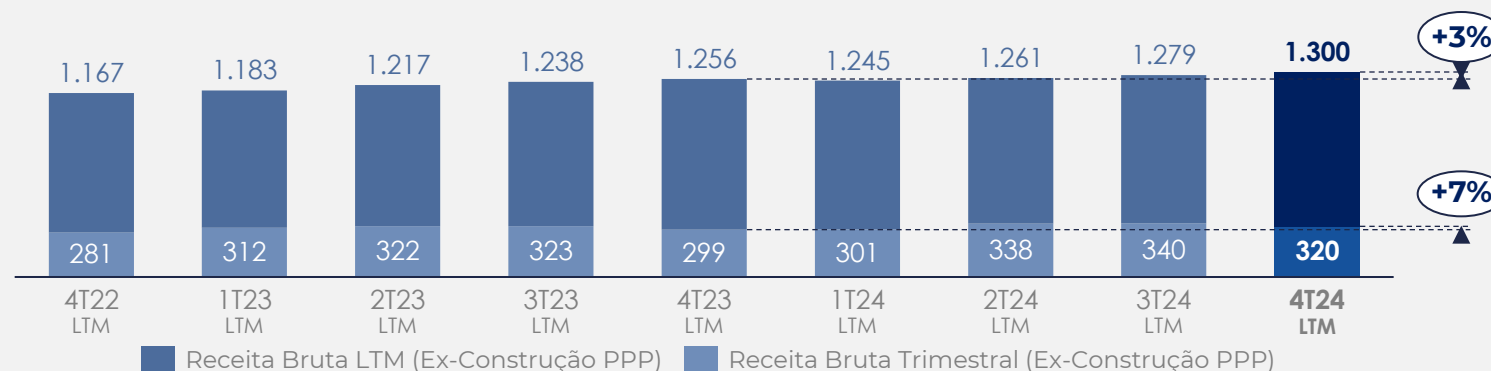
Redução de 24% em **G&A** ano contra ano e de **37%** trimestre contra trimestre



Alavancagem financeira em linha com os últimos trimestres: **2,5x**

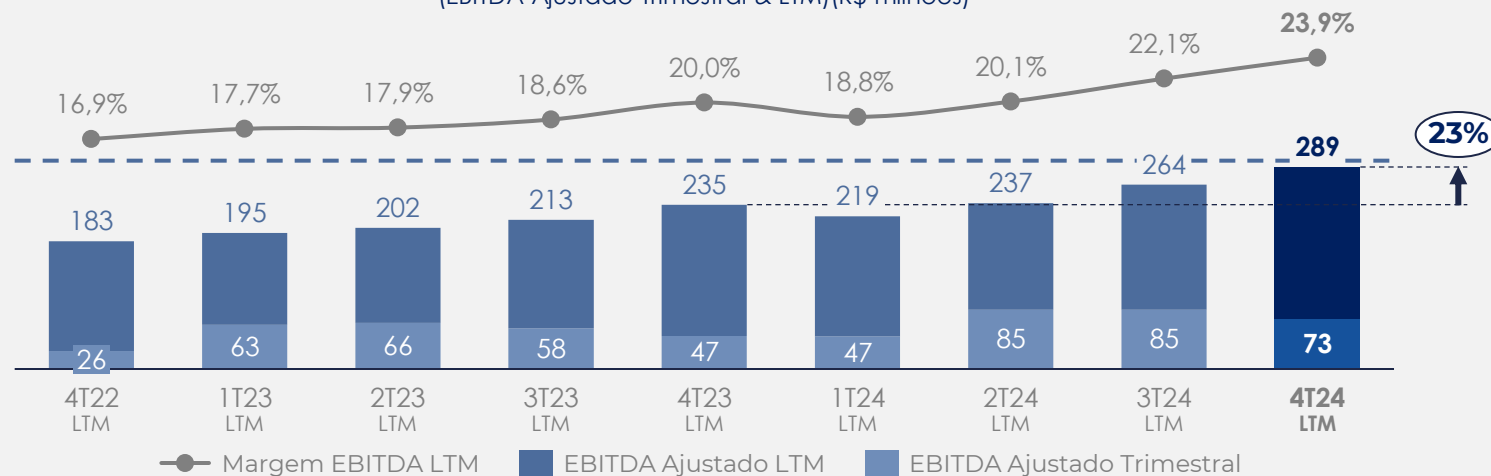
Histórico da Receita Operacional Bruta LTM

(Receita Bruta Ajustada Trimestral & LTM) (R\$ milhões)



Histórico do EBITDA Ajustado LTM

(EBITDA Ajustado Trimestral & LTM) (R\$ milhões)

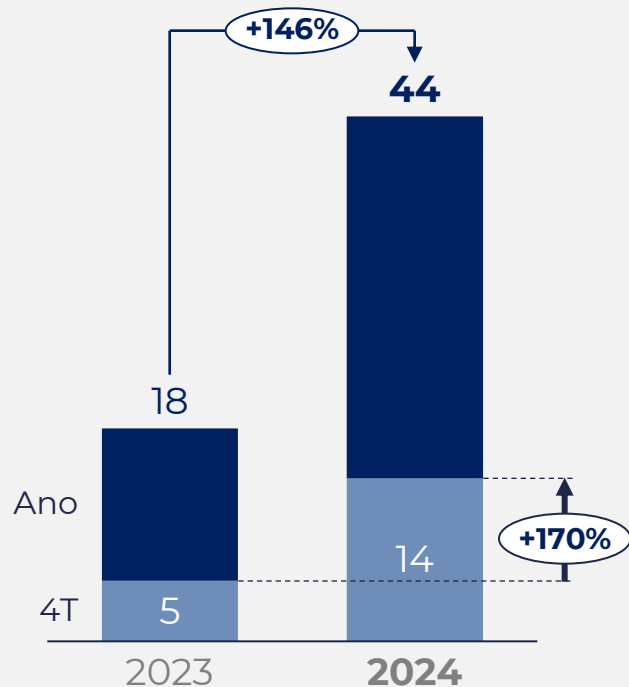


Destques 2024 – Expansão da Receita



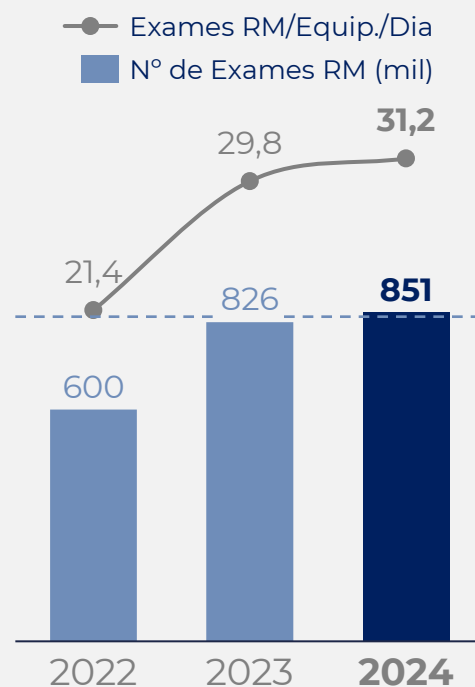
+ 146%

Receita Bruta Contratos B2B YoY



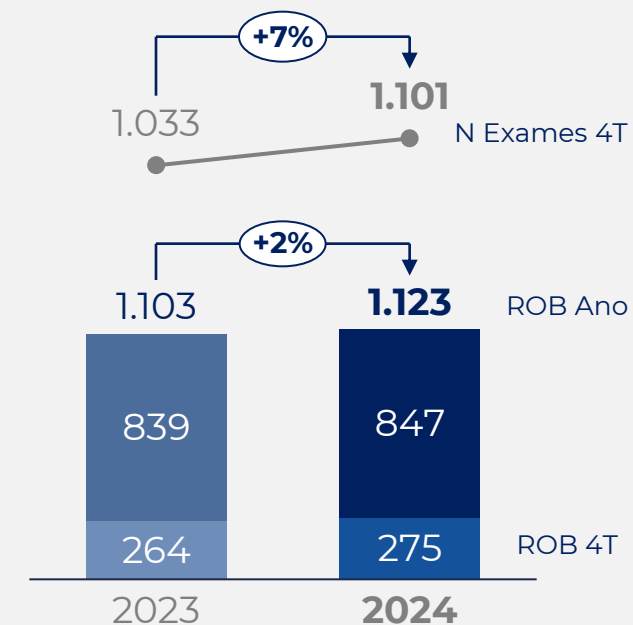
31,2

Exames de RM/equip./Dia 2024



R\$ 1.123 mi

Receita Bruta em Imagem 2024



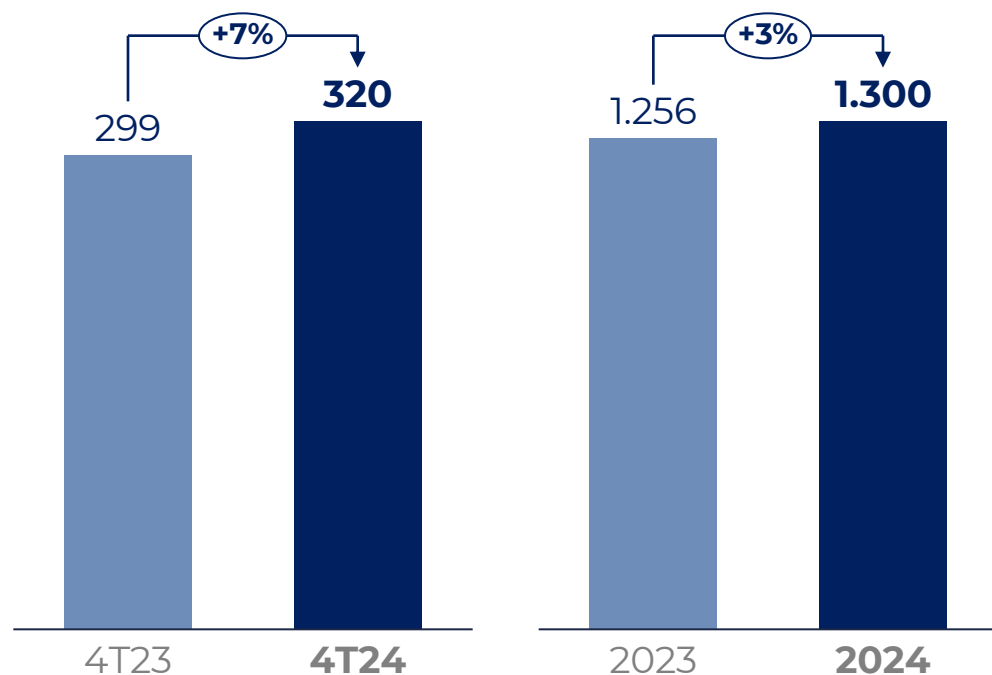
DESEMPENHO FINANCEIRO



Abertura Receita Bruta

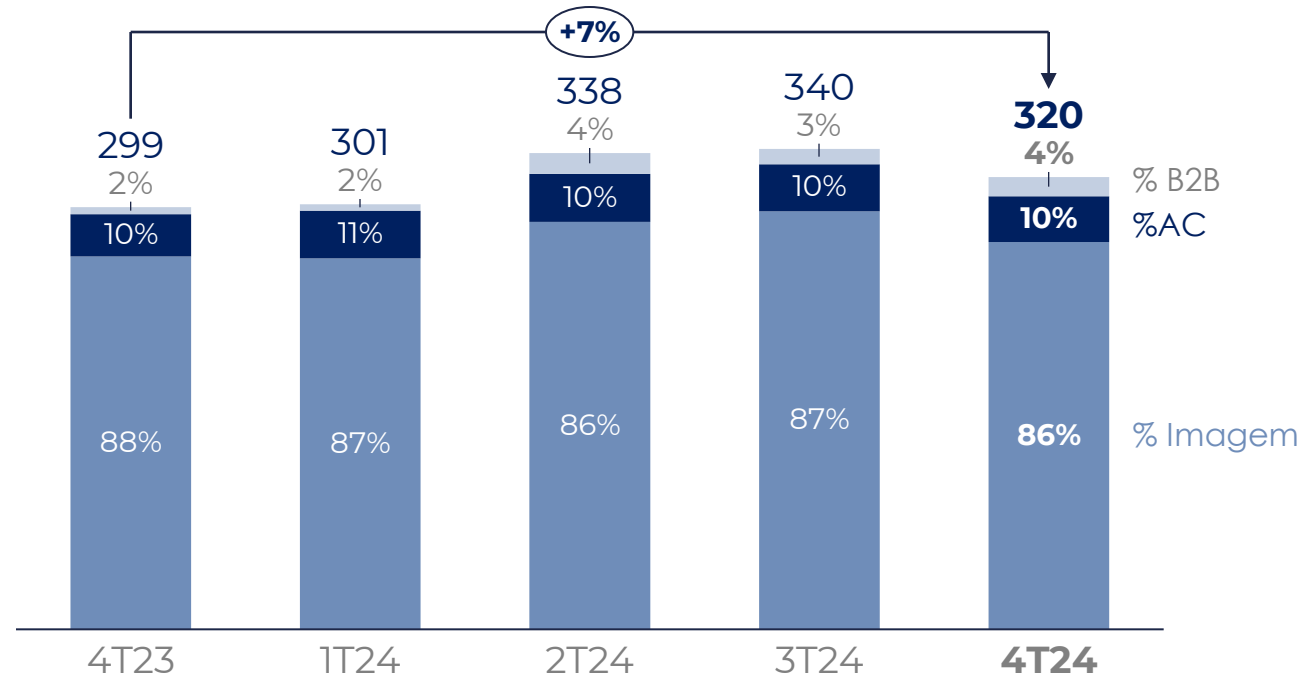
Receita Bruta¹ no período

(R\$ milhões)



Evolução da Receita Bruta¹

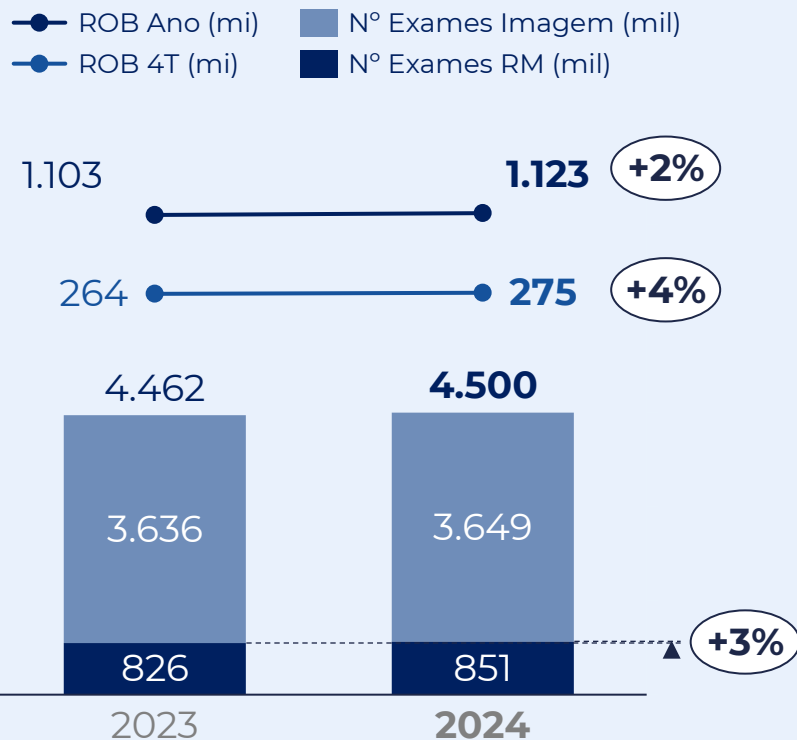
(R\$ milhões)



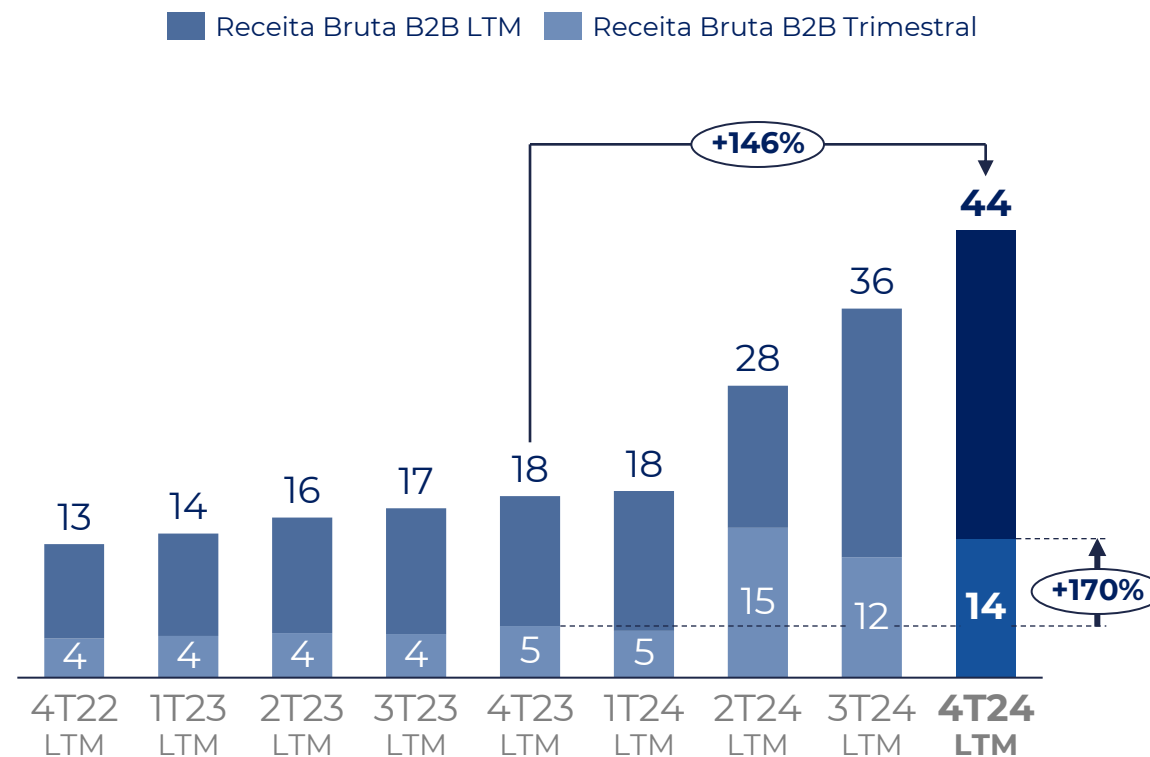
¹ Receita Bruta exclui "Receita de Construção"

Abertura Receita Bruta

Receita de Exames de Imagem (R\$ milhões)



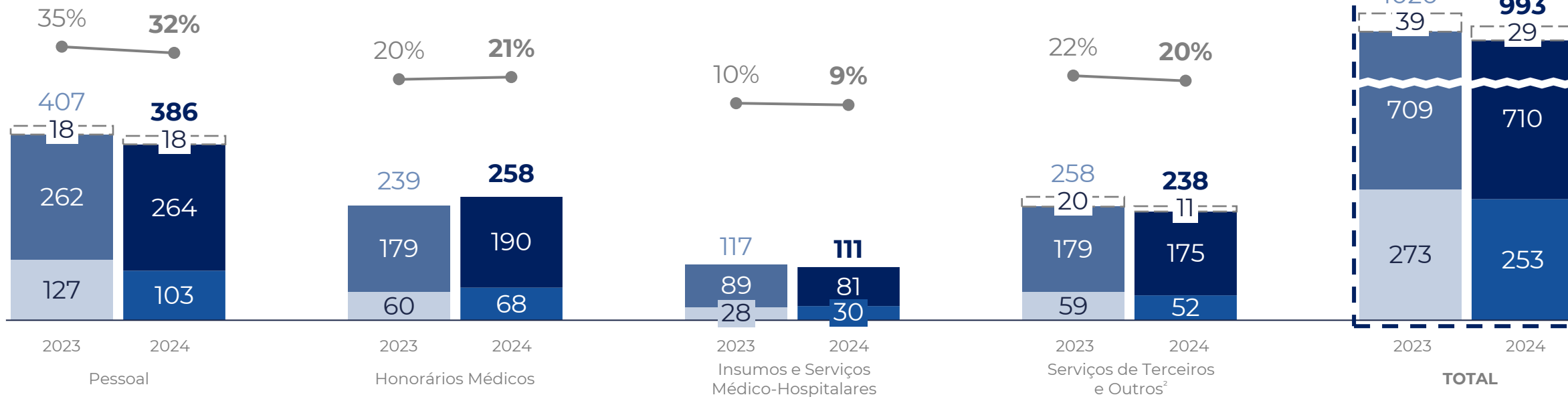
Receita Bruta B2B LTM (Trimestral & LTM, R\$ milhões)



Custos e Despesas

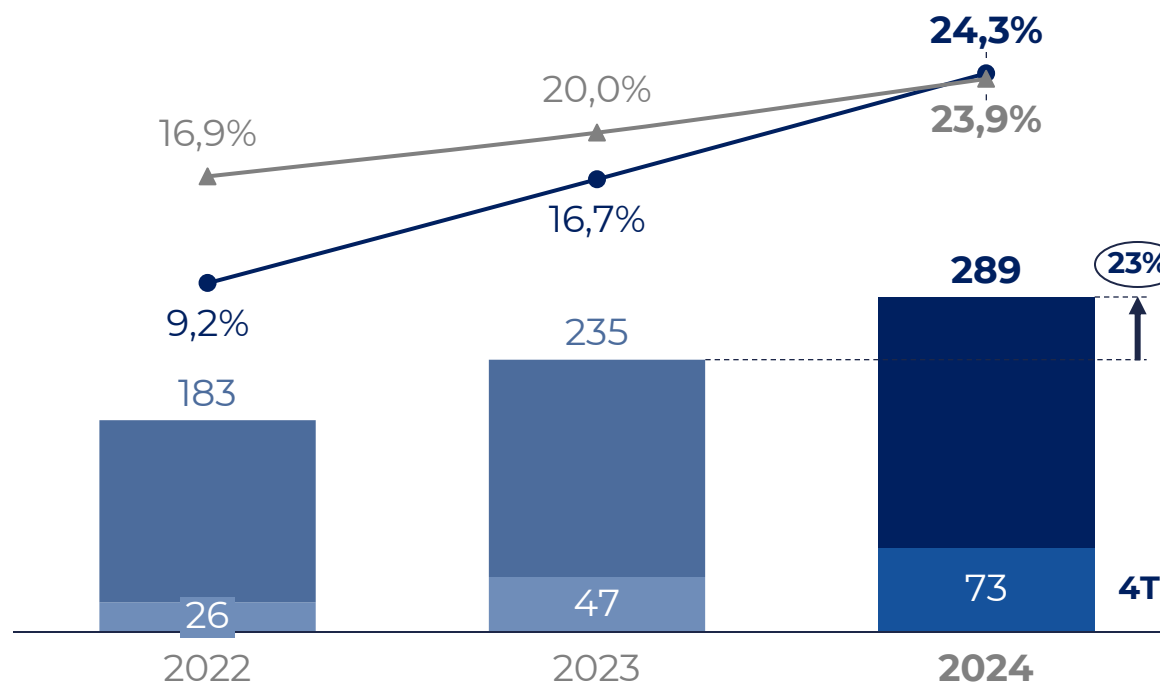
Evolução dos Custos e Despesas (R\$ milhões)

 Não Recorrente ■ Custos e Despesas 4T
 Custos e Despesa Ano¹ ● % recorrente da ROL Ajustada Ano Ano



¹Exclui custos e despesas com depreciação e amortização. ²Outros = Custos com Manutenção, Ocupação, Programa de Incentivo de Longo Prazo e Outros.

Evolução do EBITDA Ajustado¹ no período (R\$ milhões)



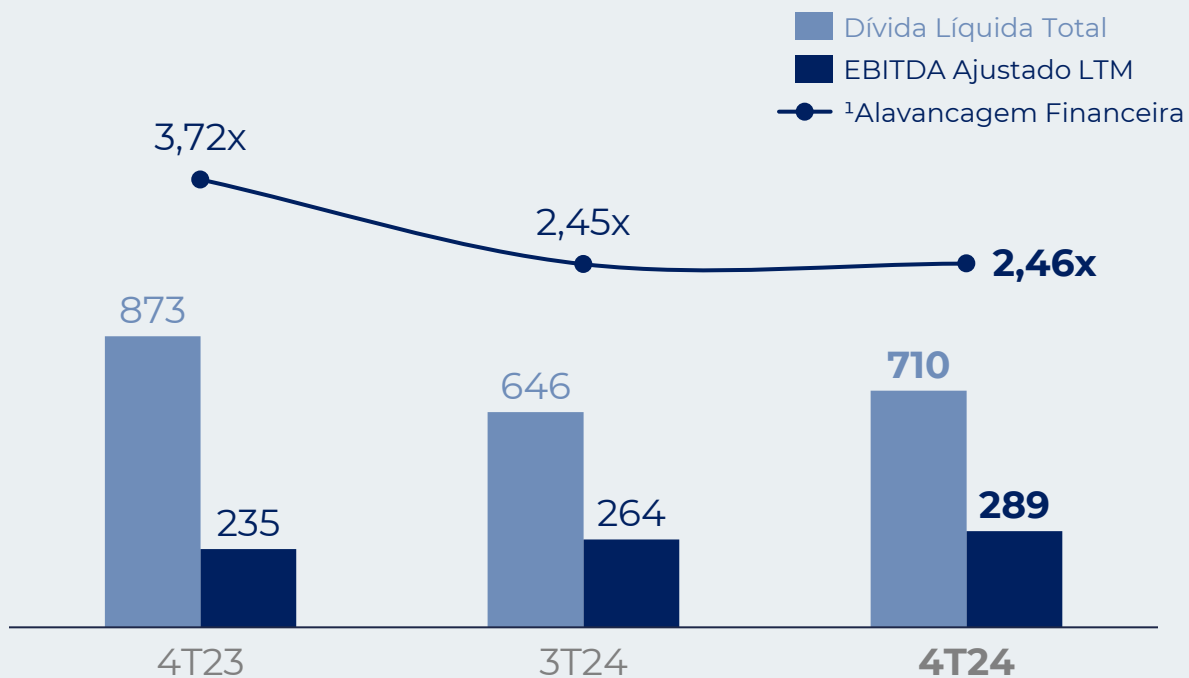
● Margem EBITDA 4T
 ▲ Margem EBITDA LTM
 ■ EBITDA Ajustado LTM
 ■ EBITDA Ajustado Trimestral

¹ Exclui baixa de ativo financeiro e despesas não-recorrentes

Endividamento e Alavancagem

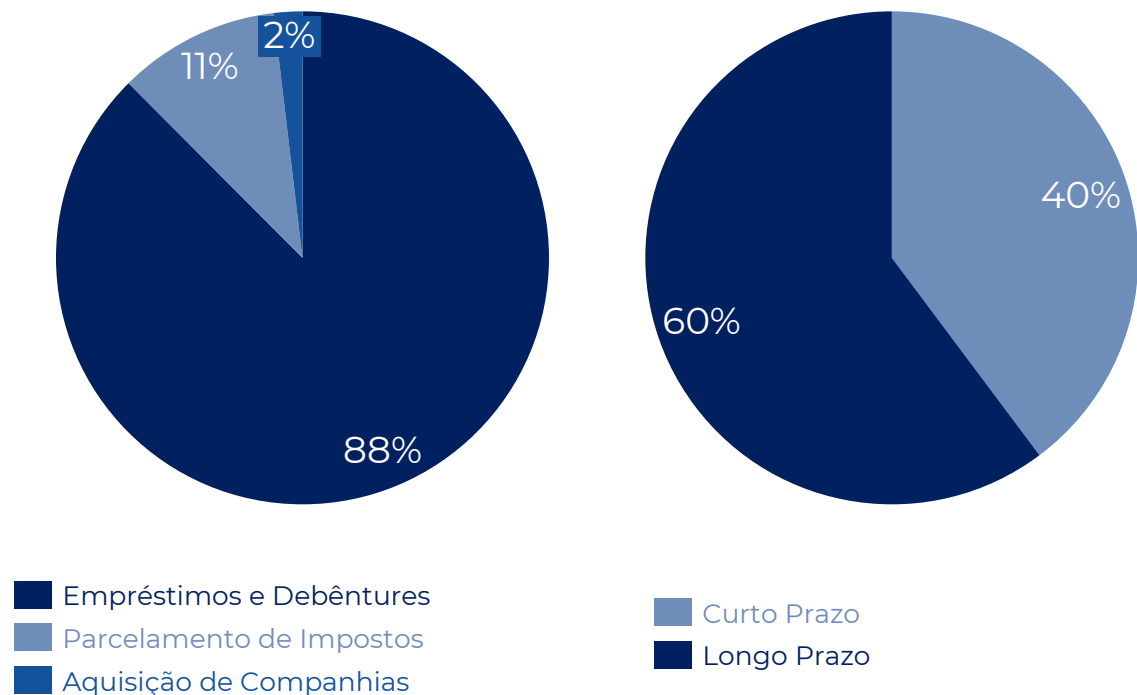
Alavancagem Financeira

Dívida Líquida / EBITDA Ajustado LTM
(R\$ milhões)



Natureza e Perfil da Dívida

(%)



¹Alavancagem Financeira: (Dívida Bruta Financeira + Aquisições a Pagar - Caixa e TVM) / EBITDA Ajustado LTM.



CONSIDERAÇÕES FINAIS



A Estratégia Em Curso...

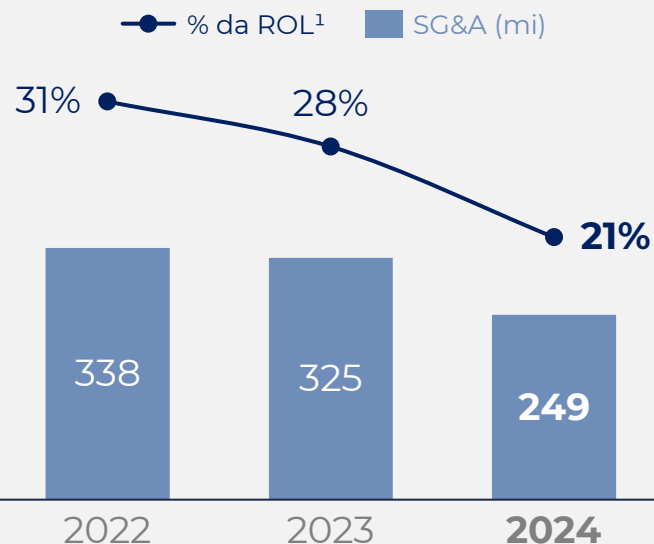


Expansão da Receita

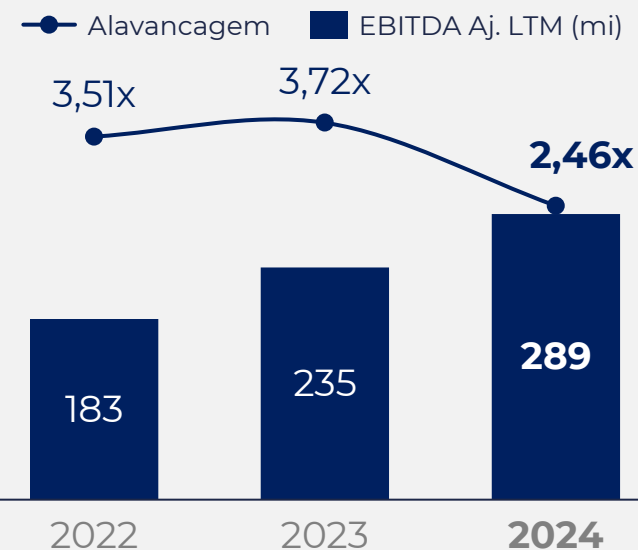
- ✓ Crescimento Inorgânico via M&As Oportunísticos: **aquisição estratégica do Cura**
- ✓ Novas Frentes de Negócio: **expansão expressiva da frente B2B**
- ✓ Novas Fontes Pagadoras: **expansão do credenciamento** com as principais operadoras
- ✓ Crescimento Orgânico: **novos aditivos** ao contrato de concessão da **RBD**



Otimização de Recursos



Disciplina Financeira



1

Capilaridade Nacional

2

Marcas Fortes e Reconhecidas

3

+4 mil Colaboradores e
+2,200 médicos engajados

¹ Receita Líquida exclui "Receita de Construção"

... Junto com Nossas Ações...

AÇÕES REALIZADAS 2024 x 2022

PRÓXIMOS PASSOS



... Reforçam Nosso Compromisso Com O Futuro





alliança
excelência em **saúde**

RELAÇÕES COM INVESTIDORES

ri@allianca.com