

APRESENTAÇÃO DE RESULTADOS

2T25 | 6M25



André Guillaumon
CEO



Gustavo Lopez
CFO & DRI



Ana Paula Zerbinati
Head de RI & Mercado de
Capitais

brasilagro 

VIDEOCONFERÊNCIA DE RESULTADOS 6M25

PORTUGUÊS


Essa videoconferência será em português, com tradução simultânea para o inglês.

Alteração de Idioma: para acessar a tradução simultânea, clique no botão Interpretation, na parte inferior direita da tela, e escolha o idioma “Inglês”.

Para fazer perguntas: clique no ícone Q&A e escreva seu nome e empresa ou levante a mão para entrar na fila. Ao ser anunciado, uma solicitação para ativar seu microfone aparecerá na tela e, então, você deve ativar o seu microfone para fazer perguntas. Orientamos que as perguntas sejam feitas todas de uma única vez.

Apresentação em inglês: estará disponível no chat

Faça sua pergunta /
Ask your question



ENGLISH

The following presentation will be held in Portuguese, with simultaneous translation to English.

Language settings: to enable the English simultaneous translation, click on the Interpretation button, at the bottom right of the screen, and choose the “English” option.

To ask questions: please click on the Q&A icon and write your name and company. If announced, a request to activate your microphone will show up on your screen; then, you should enable your audio to ask your question. We kindly ask you to make all questions at once.

English presentation: will be available in chat



Tradução simultânea /
Simultaneous Translation

Destques 6M25

brasilagro

R\$ 645,6
milhões de
receita líquida

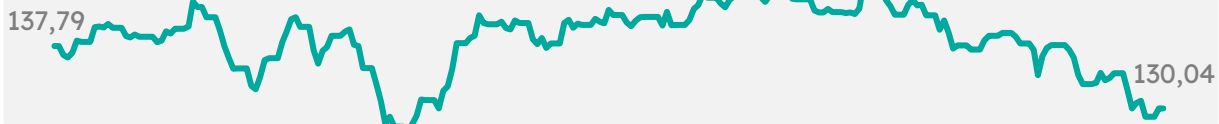
R\$ 200,4
milhões de
EBITDA ajustado

R\$ 77,8
milhões
de lucro líquido

Desempenho das commodities (Jun/24 - Fev/25)

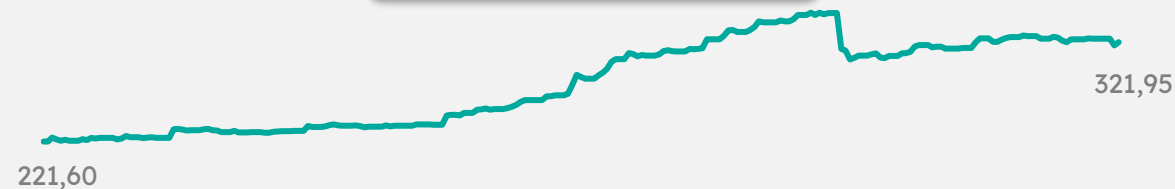
Soja - Paranaguá

-6%



Pecuária - Boi Gordo

+45%



Milho - BM&FBOVESPA

+31%



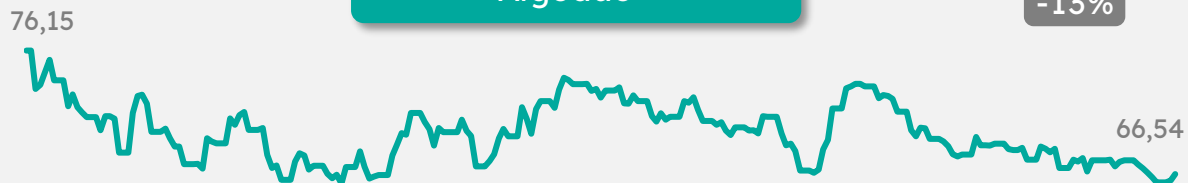
Etanol - Hidratado Futuro B3

+24%



Algodão

-13%



Cana-de-açúcar - (Açúcar Futuro NY)

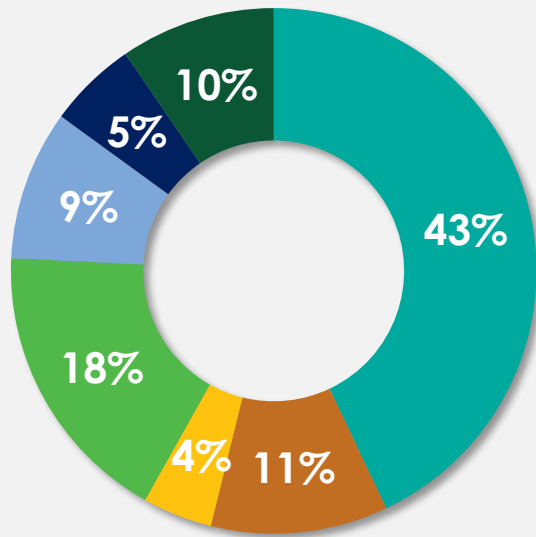
+6%



SUPERFÍCIE PLANTADA

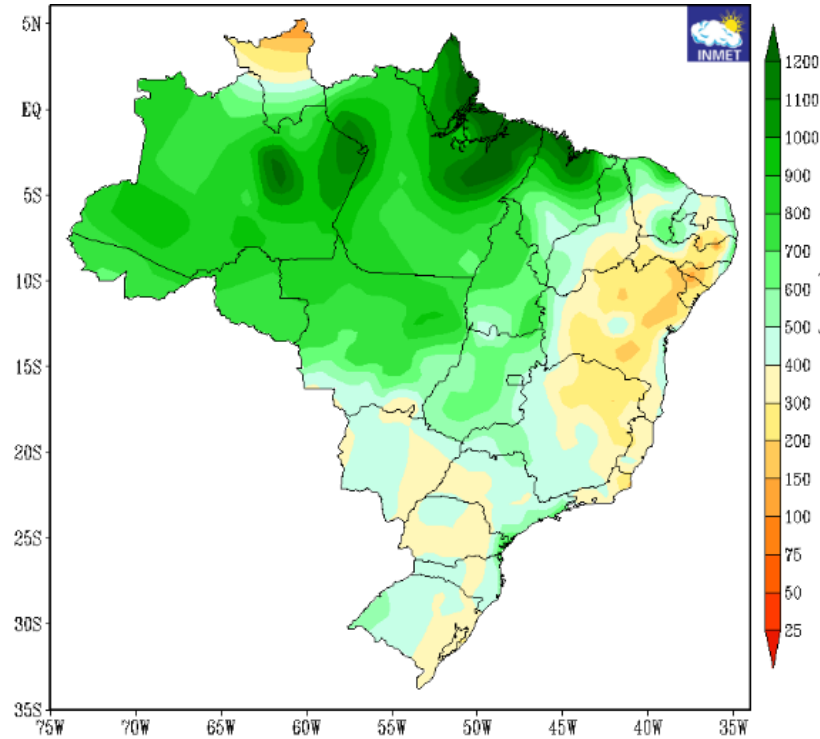
Projeção de Área Plantada Safra 24/25
176.690 hectares

Breakdown de Culturas



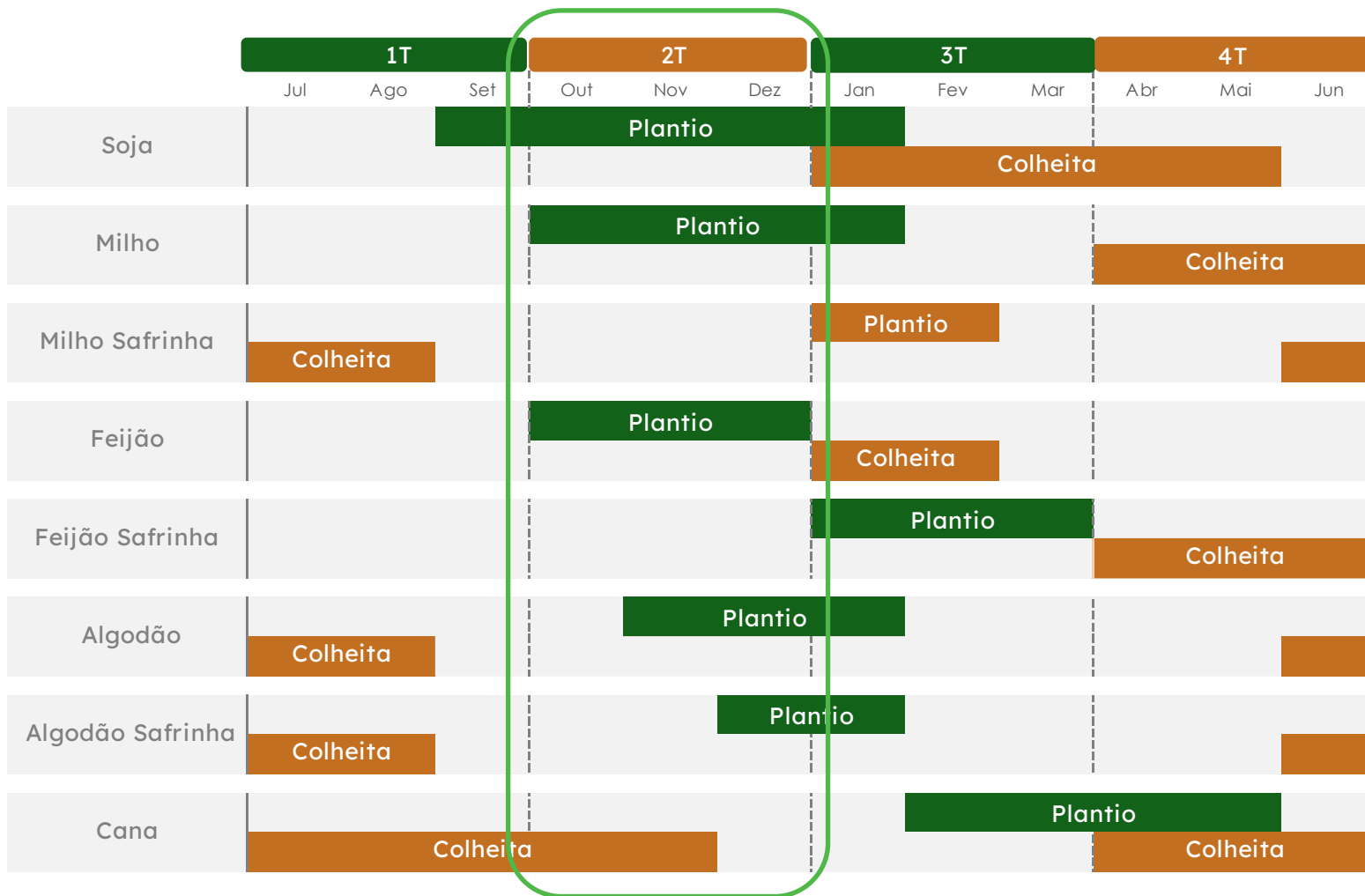
- Soja
- Feijão e Feijão Safrinha
- Pasto
- Outros
- Milho e Milho Safrinha
- Cana-de-açúcar
- Algodão

Precipitação Total Prevista (mm)
Válido para Fevereiro - Março - Abril 2025



Concluimos o plantio da safra em boas condições climáticas, e as culturas apresentam desenvolvimento satisfatório. Apesar dos alertas de veranicos em fevereiro em algumas regiões, que geram certa incerteza, mantemos a expectativa de boa produtividade.

CRONOGRAMA DE PLANTIO E COLHEITA



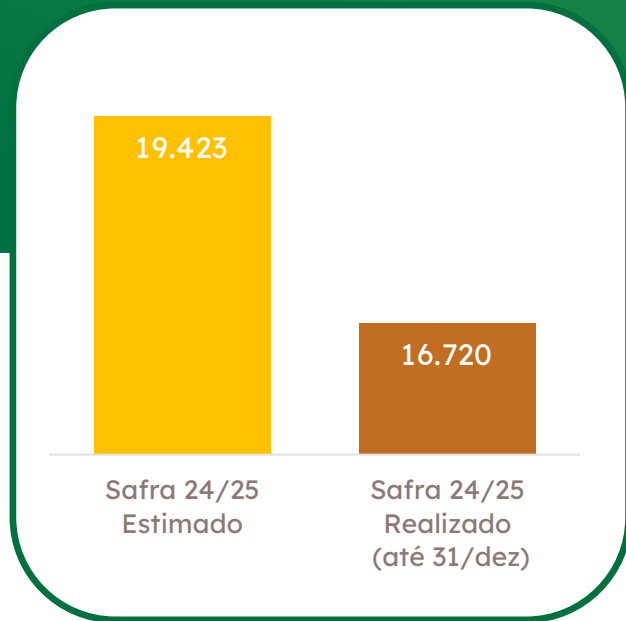
Status de colheita

- 7% colhido no total
- 10% colhido no Mato Grosso¹
- 23 de abril²
- 16 de abril²
- 20 de maio²

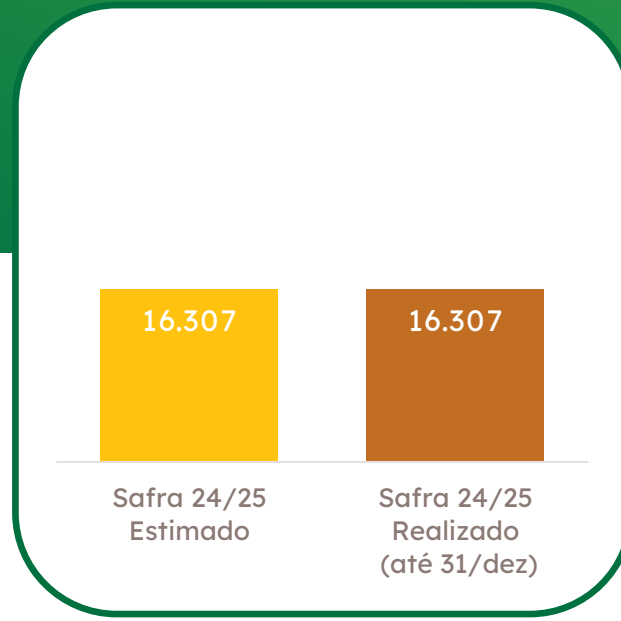
¹Considera somente as fazendas do Mato Grosso

²Previsão de início

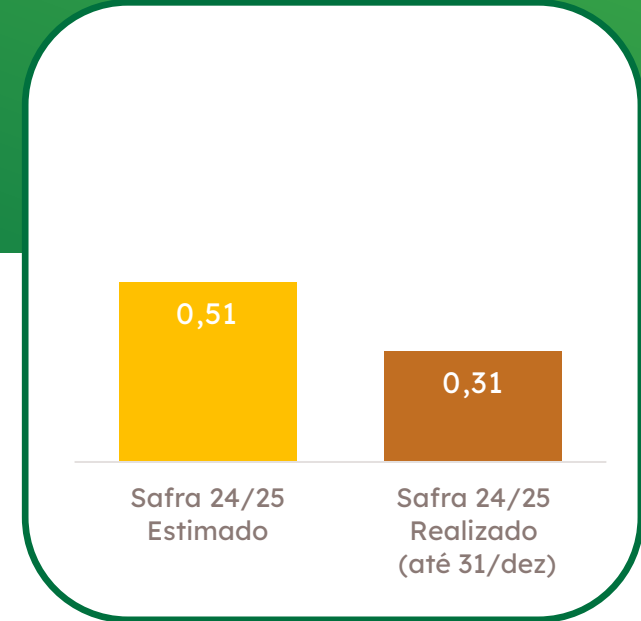
Safra 2024/2025 | pecuária



Número de Cabeças de Gado



Área de Pasto (hectares)



GMD (kg)


ANO-SAFRA 2024

Cana-de-Açúcar

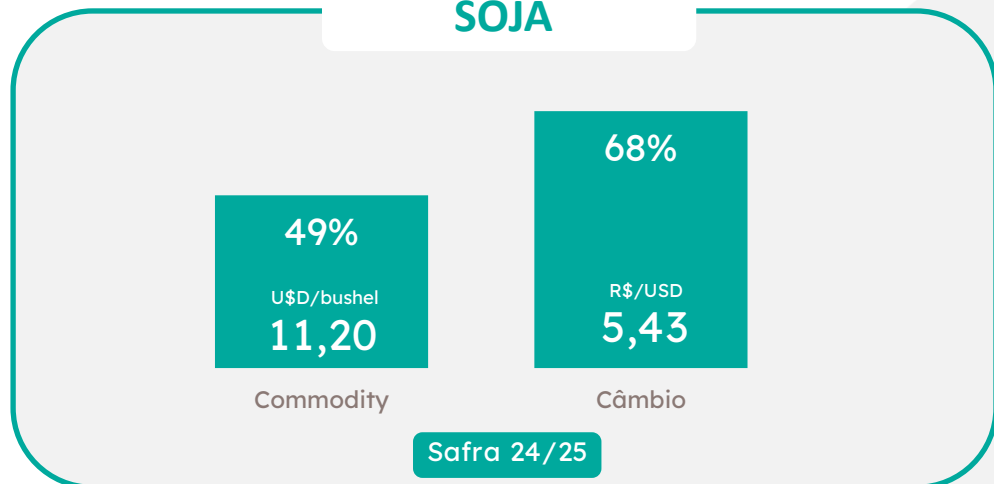


	Abril a Junho			Julho a Dezembro			Total Safra		
	2023	2024	Var. (%)	2023	2024	Var. (%)	2023	2024	Var. (%)
Hectares Colhidos	5.897	5.762	-2%	18.926	19.370	2%	24.951	25.132	1%
Ton. Produzida	530.061	496.461	-6%	1.432.651	1.563.990	9%	1.975.027	2.060.451	4%
TCH (ton/ha)	89,88	86,15	-4%	75,70	80,74	7%	79,16	81,98	4%
ATR	125,37	131,25	5%	140,5	142,85	2%	136,62	139,94	2%
Vlr. ATR (R\$/Kg)	1,16	1,09	-6%	0,92	1,19	29%	0,98	1,17	19%

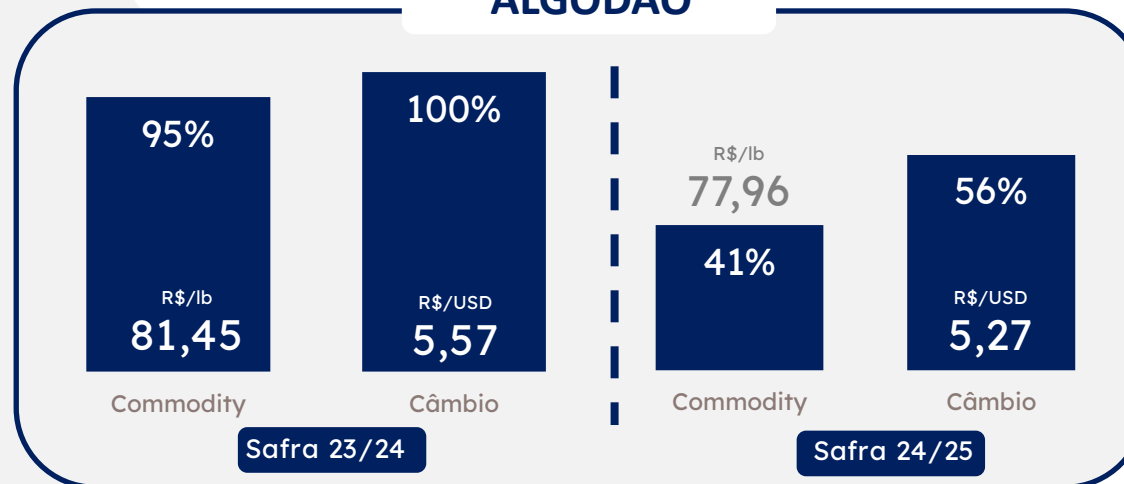
Incremento de **5,5%** no resultado da cana devido ao aumento da produtividade e preço.



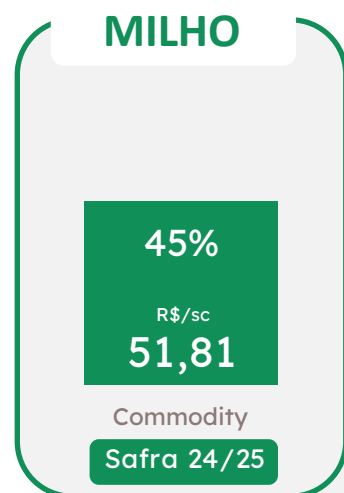
SOJA



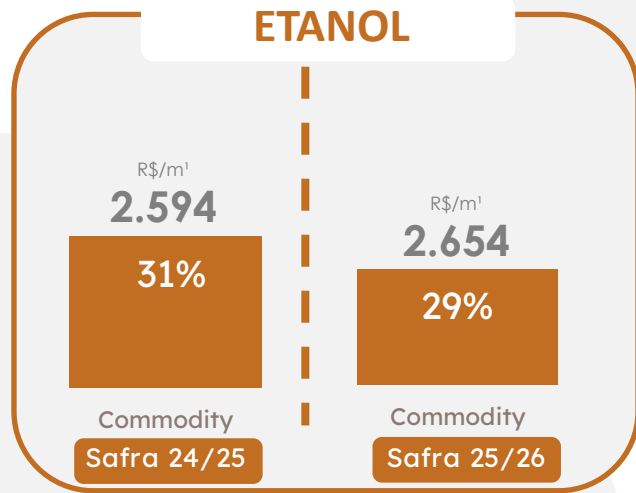
ALGODÃO



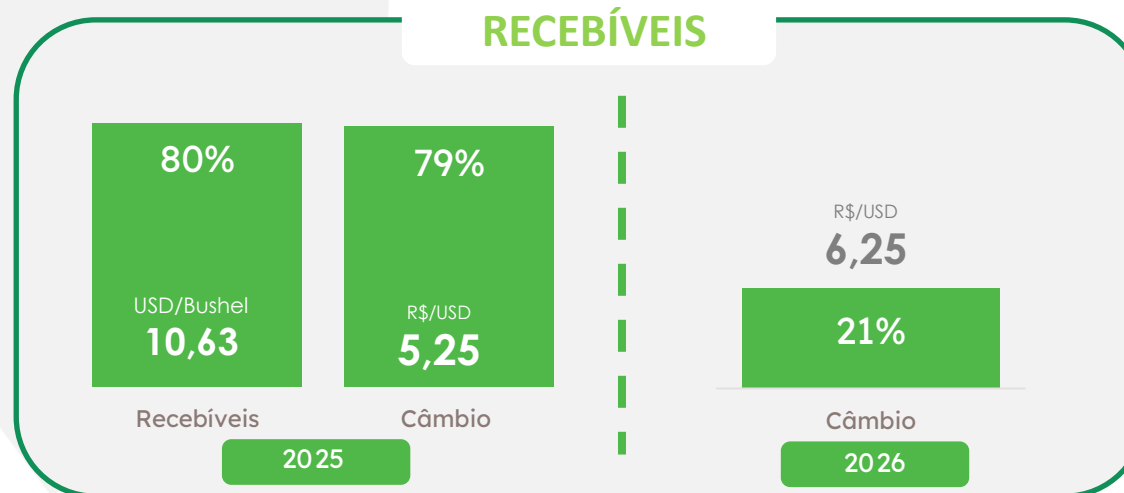
MILHO



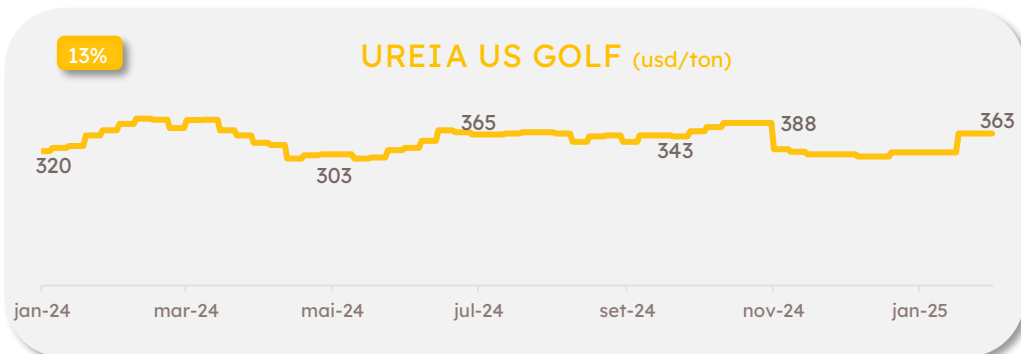
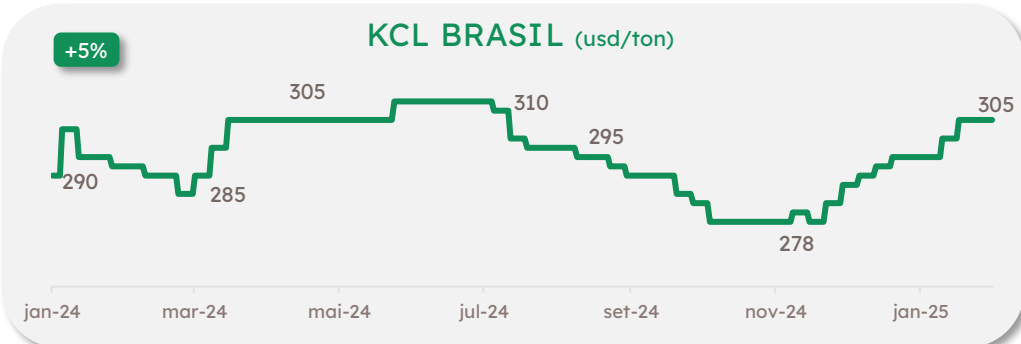
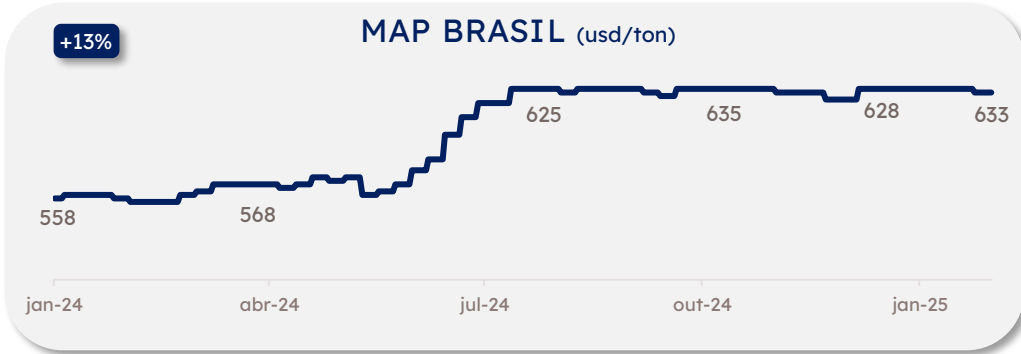
ETANOL



RECEBÍVEIS



Preço dos insumos



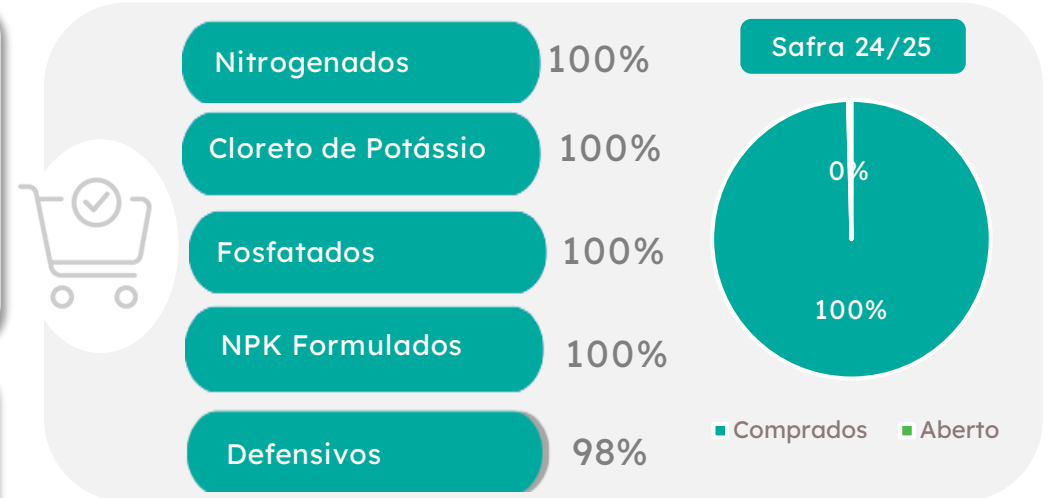
Preço Médio BrasilAgro:

Safra 24/25:
598,00
USD/Ton

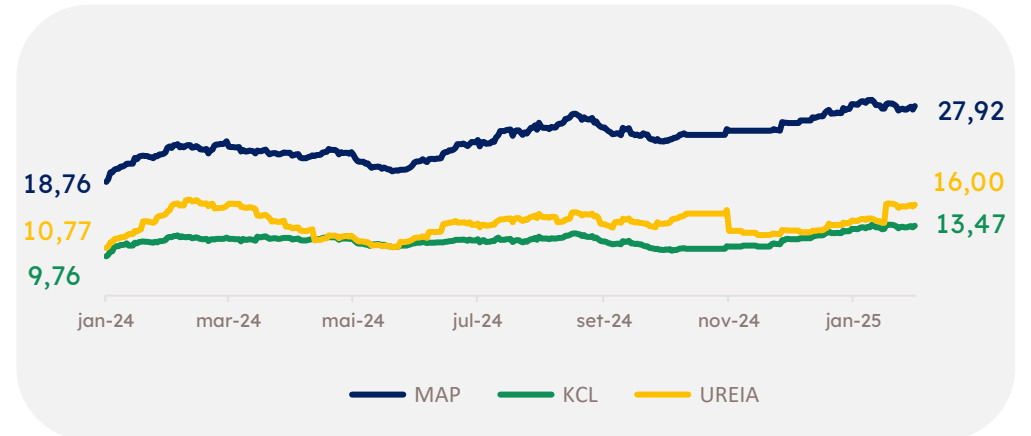
Safra 24/25:
282,00
USD/Ton

Safra 24/25:
347,00
USD/Ton

Status Compra Insumos - Jan/25



Relação de Troca scs/ton



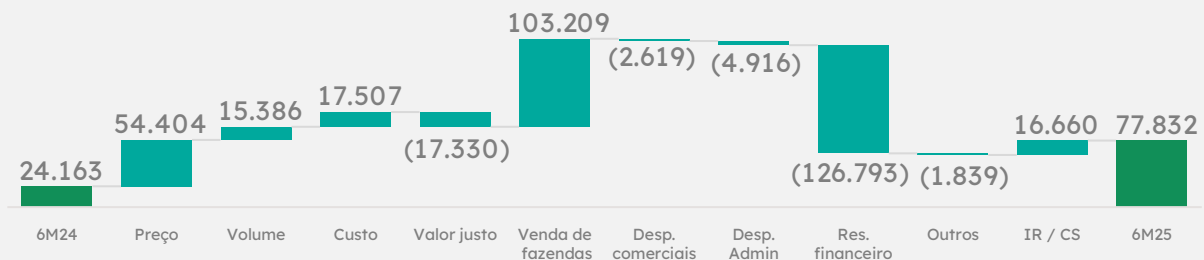
Destaques do exercício (R\$ Mil)

(R\$ mil)	6M25	6M24	Var. %
Receita Líquida Operacional	478.410	418.981	14%
Receita Líquida Imobiliária	129.301	5.165	n.a
Receita Líquida	607.711	424.146	43%
Var. do valor justo do ativo bio.	37.859	(3.806)	n.a
Receita Líquida Total¹	645.570	420.340	54%
EBITDA Ajustado Operacional	92.435	6.085	n.a
Margem Ebitda Operacional (%)	19%	1%	18p.p.
EBITDA Ajustado Total²	200.368	10.809	n.a
Margem Ebitda Ajustado Total (%)	31%	3%	28p.p.
Lucro/Prejuízo Líquido Oper.	(30.101)	19.439	n.a
Margem Líquida Oper. (%)	-6%	5%	-11p.p.
Lucro/Prejuízo Líquido Total	77.832	24.163	n.a
Margem Líquida Total (%)	12%	6%	6p.p.

¹ Receita Líquida Total: Considera a movimentação de valor justo de ativos biológicos e produtos agrícolas e reversão de provisão do valor recuperável de produtos agrícolas, líquida.

² O EBITDA Ajustado foi calculado excluindo os ganhos dos ativos biológicos em formação (cana-de-açúcar e grãos), ajustado pelo resultado de derivativos realizado da safra e pelas despesas de depreciação incluindo: depreciação dos ativos imobilizados das fazendas e depreciação das áreas desenvolvidas e depreciação da cultura permanente.

Resultado do exercício (R\$ Mil)



EBITDA Ajustado (R\$ Mil)



Resultado Financeiro (R\$ Mil)

(R\$ mil)	6M25	6M24	%
Receitas de aplicações financeiras	11.776	19.299	-39%
Atualização de valor justo e arrendamentos	25.362	47.216	-46%
Derivativos	(62.460)	24.723	n.a
Juros passivos	(38.426)	(26.546)	-45%
Outras receitas e despesas	(12.215)	(1.867)	n.a
Total	(75.963)	62.825	n.a

RESULTADO BRUTO

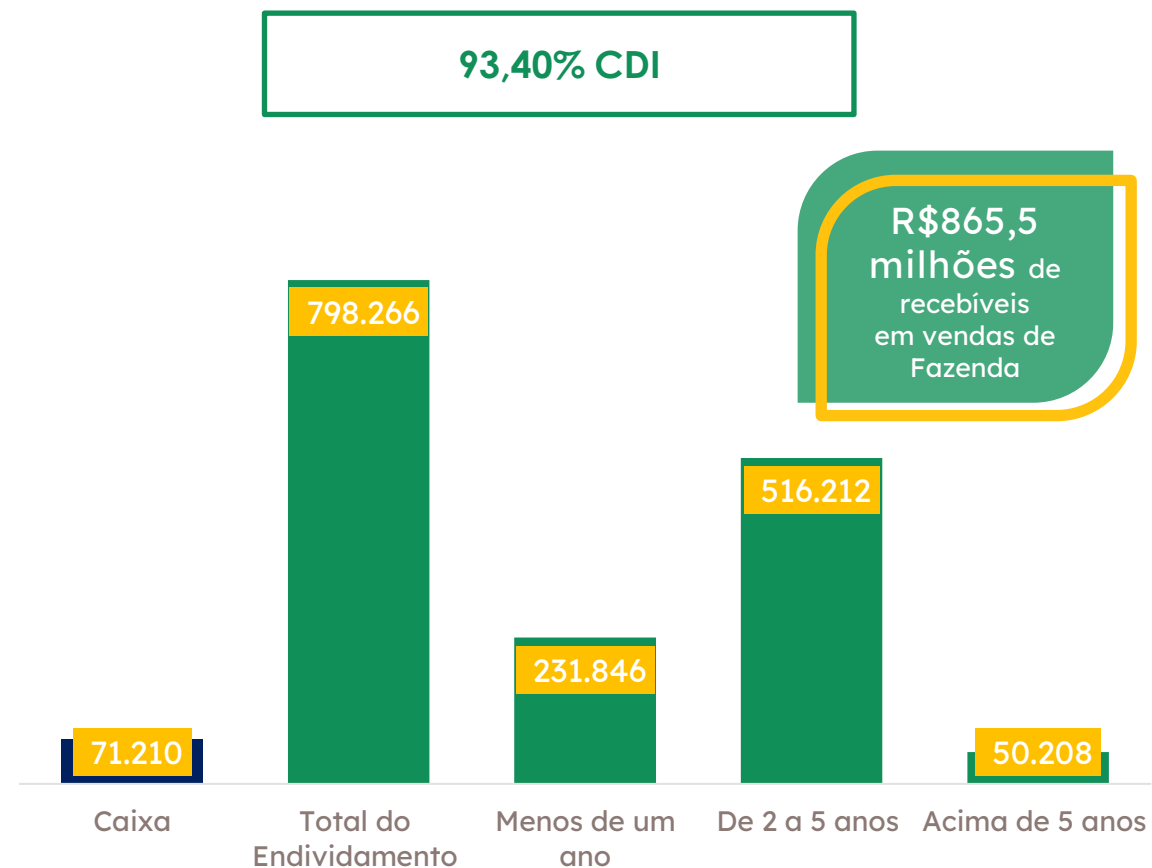
Resultado Bruto por Cultura	Soja		Milho		Feijão		Cana-de-Açúcar	
	6M25	6M24	6M25	6M24	6M25	6M24	6M25	6M24
Quantidade faturada	79.085	53.692	42.396	113.074	896	2.333	1.340.673	1.305.064
Receita Líquida	164.808	106.715	30.506	76.211	1.832	4.125	228.740	170.697
Resultado de Derivativos	5.029	3.299	1.087	(2.386)	-	-	(2.990)	564
Preço Unitário (R\$/ton)	2.148	2.049	745	653	2.044	1.769	168	131
Custo Total	(121.049)	(103.114)	(36.978)	(88.465)	(2.073)	(5.089)	(147.152)	(138.988)
Custo (R\$/ton)	(1.531)	(1.920)	(872)	(782)	(2.312)	(2.182)	(110)	(106)
Resultado Bruto Unitário (R\$/ton)	617	129	(127)	(129)	(268)	(413)	59	25
Margem	29%	6%	-17%	-20%	-13%	-23%	35%	19%
Resultado Bruto Total	48.787	6.900	(5.385)	(14.640)	(240)	(963)	78.597	32.273

Resultado Bruto por Cultura	Algodão Pluma		Algodão Caroço		Pecuária	
	6M25	6M24	6M25	6M24	6M25	6M24
Quantidade faturada	3.369	3.394	8.208	7.724	1.165	2.731
Receita Líquida	31.533	27.097	5.786	5.566	9.298	19.697
Resultado de Derivativos	(2.100)	9.391	-	-	(1.311)	9
Preço Unitário (R\$/ton)	8.735	10.751	705	721	6.856	7.215
Custo Total	(27.589)	(27.142)	(12.588)	(11.126)	(8.548)	(19.891)
Custo (R\$/ton)	(8.188)	(7.997)	(1.534)	(1.441)	(7.337)	(7.283)
Resultado Bruto Unitário (R\$/ton)	547	2.754	(829)	(720)	(481)	(68)
Margem	6%	26%	-118%	-100%	-7%	-1%
Resultado Bruto Total	1.845	9.346	(6.801)	(5.559)	(561)	(185)

Dívida Financeira Líquida

(R\$ mil)	31/12/2024	30/06/2024	Var. %
Curto Prazo	231.846	177.311	31%
Longo Prazo	566.420	504.627	12%
Total do Endividamento	798.266	681.938	17%
(-) Caixa e equivalentes de caixa	71.210	209.614	-66%
(=) Dívida Líquida Ajustada	727.056	472.324	54%
EBITDA Ajustado dos últimos 12 meses	469.376	279.817	68%
Dívida Líquida Ajustada / EBITDA Ajustado	1,55x	1,69x	-8%
Dívida Líquida Ajustada / NAV	20%	12%	65%

Cronograma de Amortização



ESG

Publicamos em janeiro de 2025 o Relatório de Sustentabilidade 2023/2024



Meio Ambiente

- 37% de redução do consumo da água
- 60% de redução de queimadas da área agrícola
- Agricultura regenerativa
- Práticas sustentáveis e de baixo carbono
- Programa “Sementes do Cerrado!”



Social

- Instituto BrasilAgro renova Pacto Global da ONU até 2026
- Doações ao Rio Grande do Sul
- Campanhas de doação de sangue
- Programa de gestão de Segurança do Trabalho
- +16 mil pessoas impactadas pelo Instituto



Governança

- 3º Plano de Incentivo de Longo Prazo em Ações
- Aprovação da Política de Clawback
- Reforma do regimento interno do Conselho de Administração
- 22,22% + mulheres no Conselho de Administração



Prêmios e Certificações

- FINCON Awards 2024 na categoria Agricultura, Açúcar & Álcool
- Certificação ABR e licença BCI na Fazenda Arrojadinho (BA)
- Certificação Round Table on Responsible Soy (RTRS) na Fazenda São José (MA) + Bunge

Afirmações Futuras

As afirmações contidas neste documento relacionadas a perspectivas sobre os negócios, projeções sobre resultados operacionais e financeiros e aquelas relacionadas a perspectivas de crescimento da BrasilAgro, são meras projeções e, como tais, baseiam-se exclusivamente nas expectativas da diretoria sobre o futuro dos negócios. Essas expectativas dependem, substancialmente, das condições de mercado, do desempenho da economia brasileira, do setor e dos mercados internacionais e, portanto, estão sujeitas a mudanças sem aviso prévio.



brasilagro



RESULTS PRESENTATION

2Q25 | 6M25



André Guillaumon
CEO



Gustavo Lopez
CFO & IRO



Ana Paula Zerbinati
IR and Capital Market Head

6M25 EARNINGS CALL

PORTUGUÊS


Essa videoconferência será em português, com tradução simultânea para o inglês.

Alteração de Idioma: para acessar a tradução simultânea, clique no botão Interpretation, na parte inferior direita da tela, e escolha o idioma “Inglês”.

Para fazer perguntas: clique no ícone Q&A e escreva seu nome e empresa ou levante a mão para entrar na fila. Ao ser anunciado, uma solicitação para ativar seu microfone aparecerá na tela e, então, você deve ativar o seu microfone para fazer perguntas. Orientamos que as perguntas sejam feitas todas de uma única vez.

Apresentação em inglês: estará disponível no chat

Faça sua pergunta /
Ask your question



ENGLISH

The following presentation will be held in Portuguese, with simultaneous translation to English.

Language settings: to enable the English simultaneous translation, click on the Interpretation button, at the bottom right of the screen, and choose the “English” option.

To ask questions: please click on the Q&A icon and write your name and company. If announced, a request to activate your microphone will show up on your screen; then, you should enable your audio to ask your question. We kindly ask you to make all questions at once.

English presentation: will be available in chat



Tradução simultânea /
Simultaneous Translation

Highlights 6M25

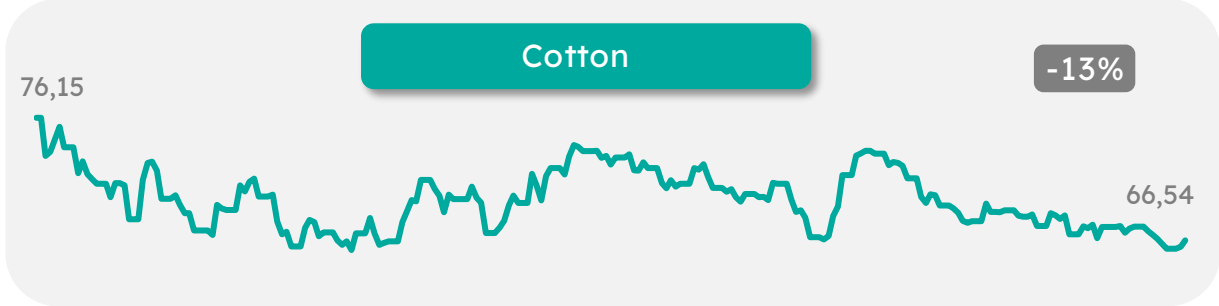
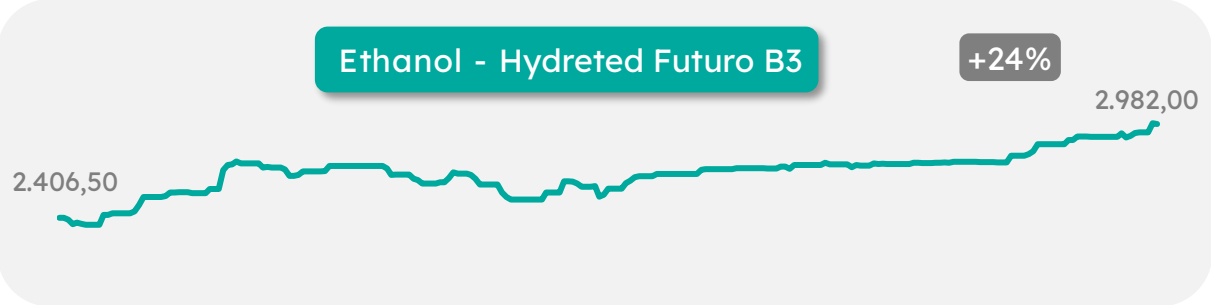
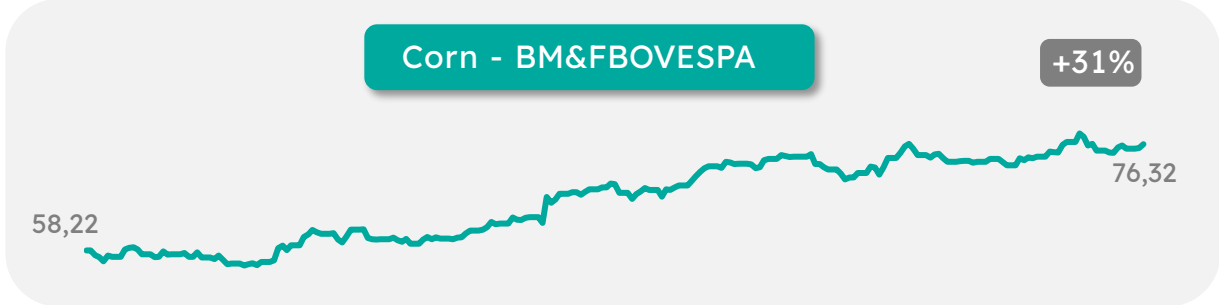
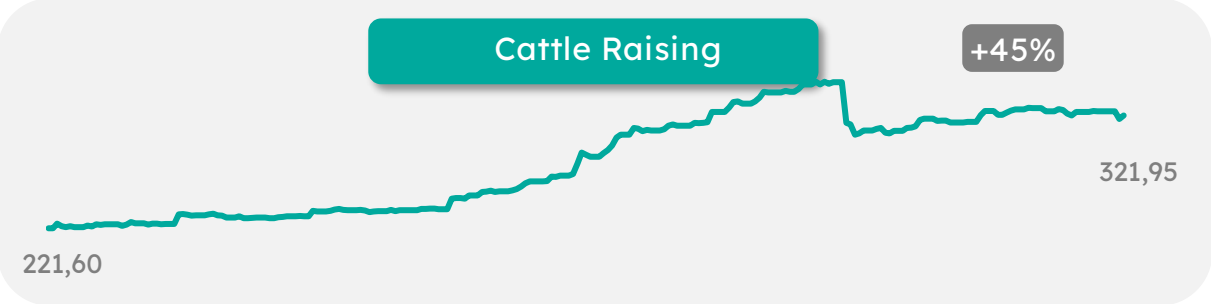
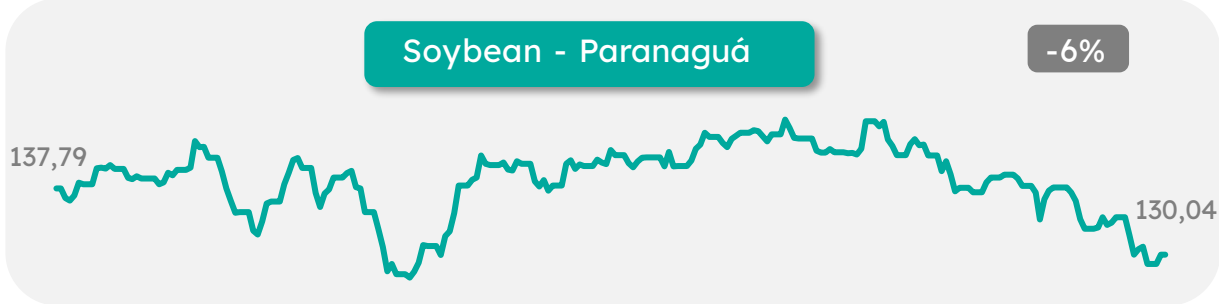
brasilagro

R\$ 645,6
million of net
revenue

R\$ 200,4
million adjusted
EBITDA

R\$ 77,8
million of net
income

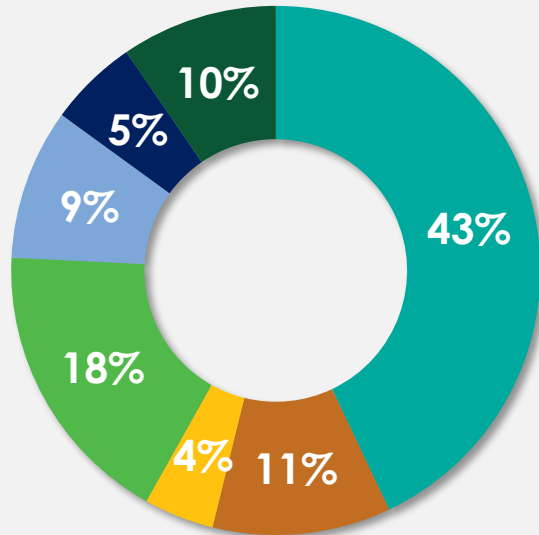
Commodity performance (Jun/24 - Feb/25)



PLANTED AREA

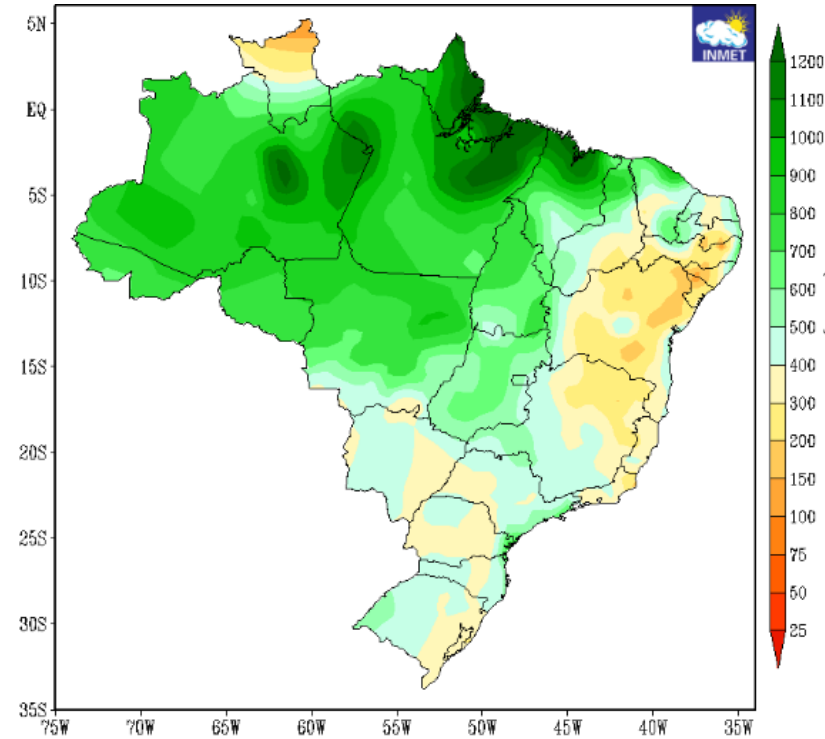
Projected planted area 24/25 Harvest
176.690 hectares

Products Breakdown



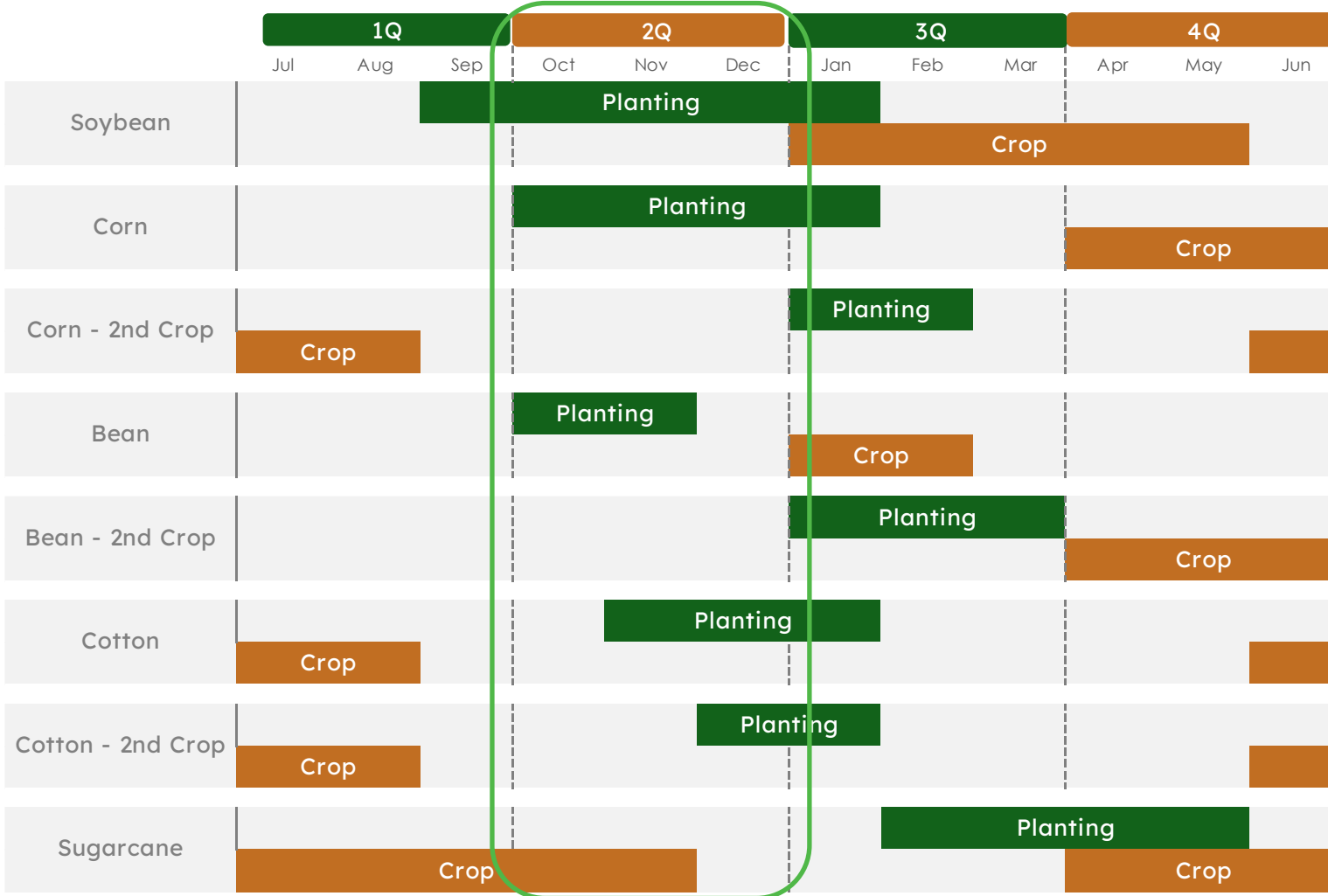
- Soybeans
- Bean and bean 2nd Crop
- Pasture
- Other
- Corn and Corn 2nd Crop
- Sugar cane
- Cotton

Predicted Total Precipitation (mm)
Valid for February - March - April 2025



We have completed the planting of the crop under favorable weather conditions, and the crops are showing satisfactory development. Despite the warnings of dry spells in February in some regions, which create some uncertainty, we maintain the expectation of good productivity.

PLANTING AND HARVEST

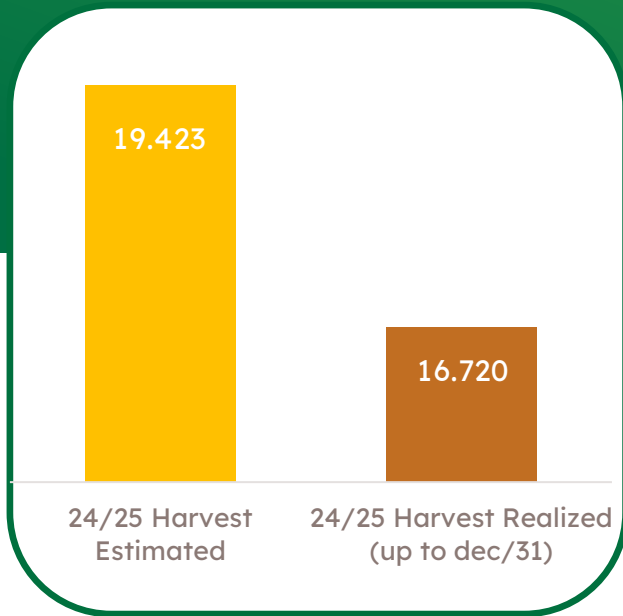


Status of the Harvest

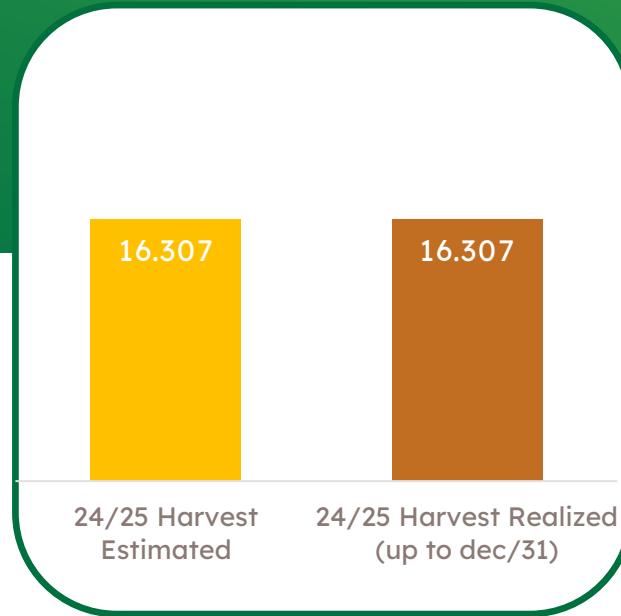
- 7% harvested at total
- 10% harvested at Mato Grosso¹
- Apr/23²
- Apr/16²
- May/20²

¹Considered only farms in Mato Grosso
²Estimated beginning of harvest

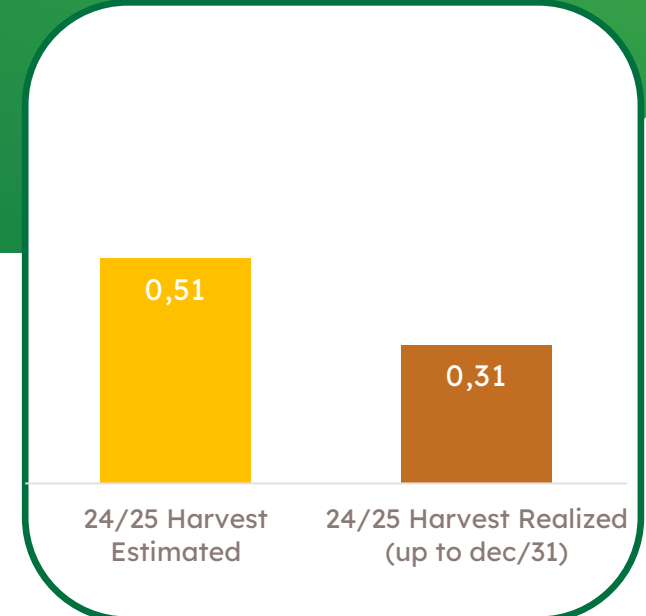
2024/2025 Harvest | cattle raising



Number of Heads of Cattle



Pasture Area (hectares)




GMD (kg)

2024 HARVEST Sugarcane



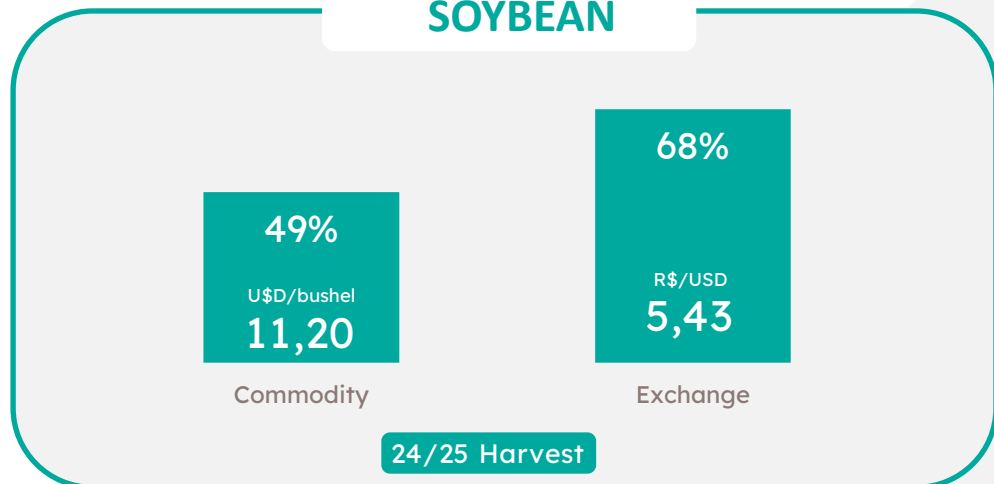
	April to June			July to december			Total Harvest		
	2023	2024	Chg. (%)	2023	2024	Chg. (%)	2023	2024	Chg. (%)
Hectares Harvested	5.897	5.762	-2%	18.926	19.370	2%	24.951	25.132	1%
Ton. Produced	530.061	496.461	-6%	1.432.651	1.563.990	9%	1.975.027	2.060.451	4%
TCH (ton/ha)	89,88	86,15	-4%	75,70	80,74	7%	79,16	81,98	4%
ATR	125,37	131,25	5%	140,5	142,85	2%	136,62	139,94	2%
Vlr. ATR (R\$/Kg)	1,16	1,09	-6%	0,92	1,19	29%	0,98	1,17	19%

5.5% increase in sugarcane results due to higher productivity and prices.

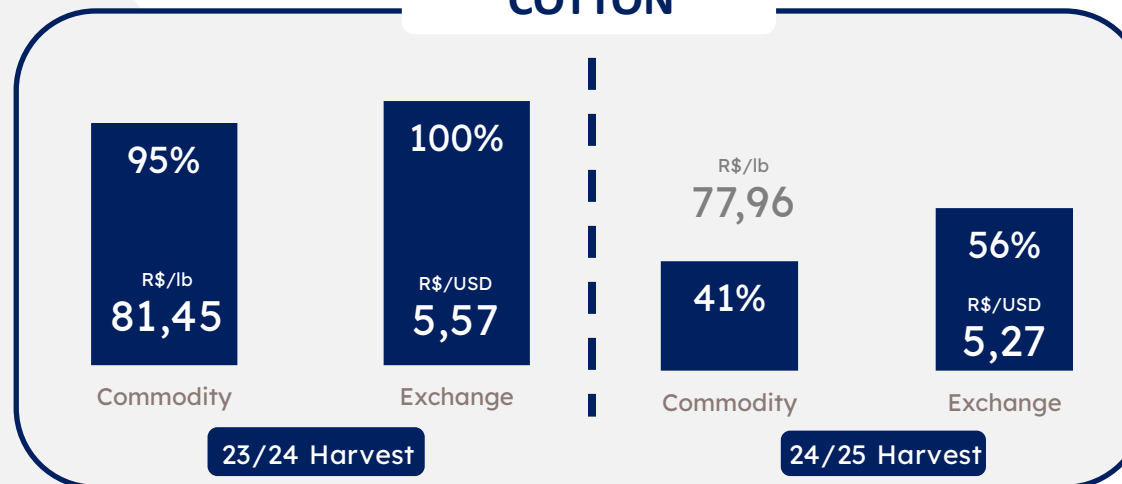


HEDGE POSITION as of February 7, 2025

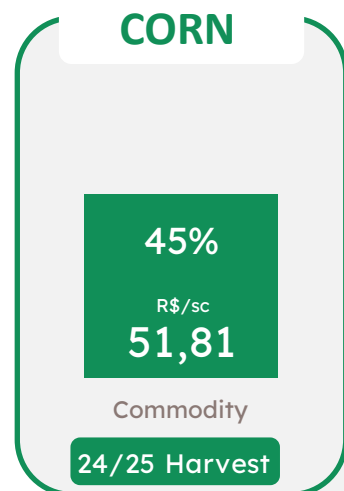
SOYBEAN



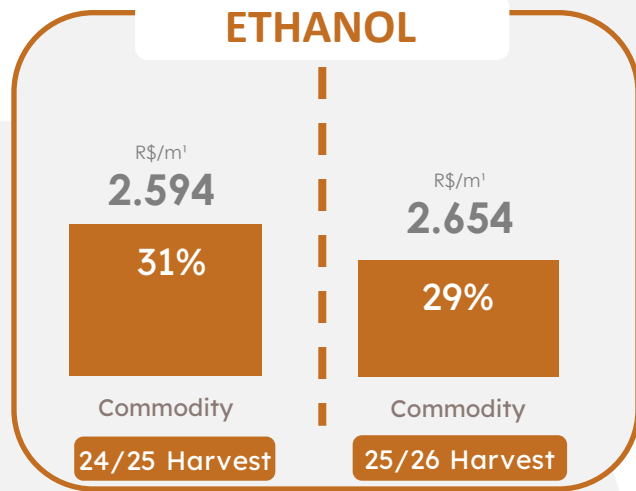
COTTON



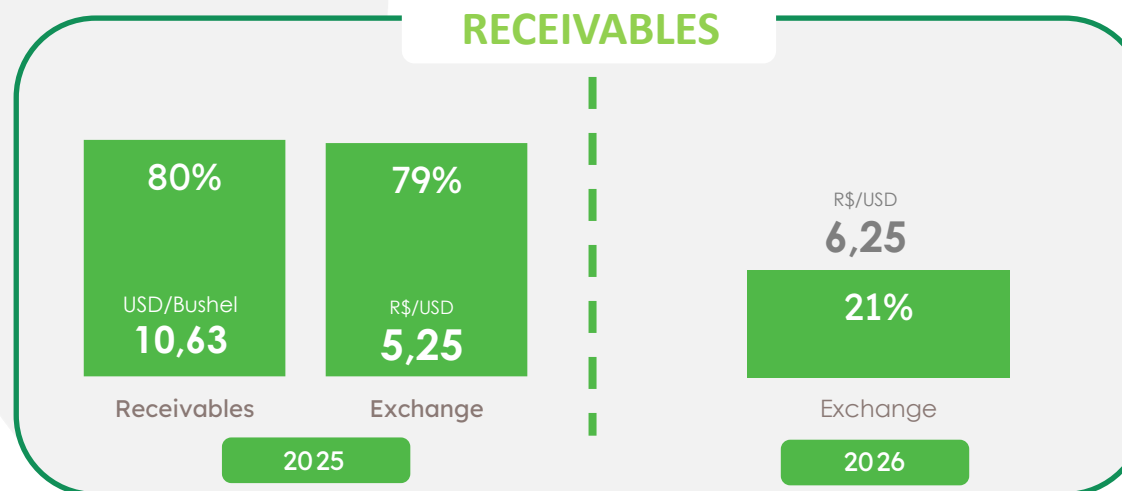
CORN



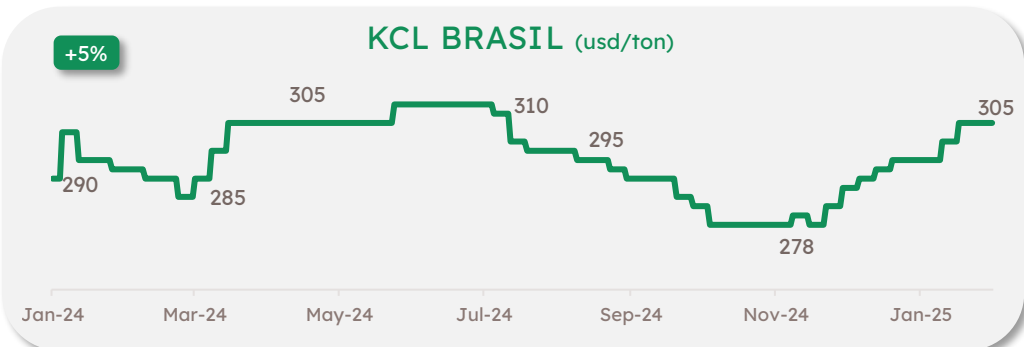
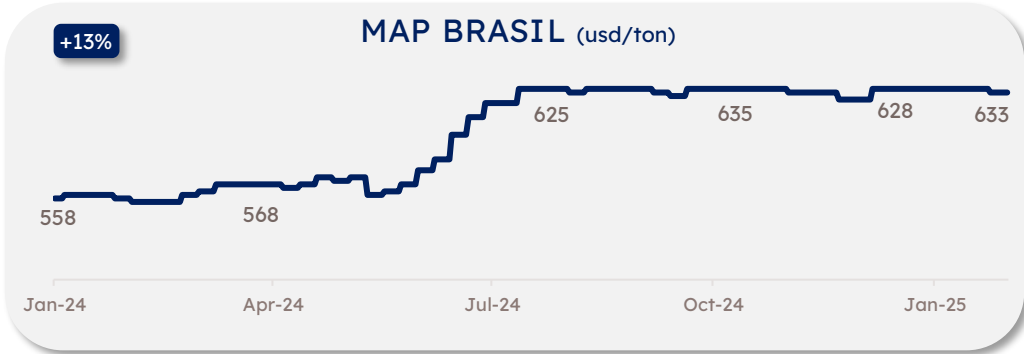
ETHANOL



RECEIVABLES



Price of the inputs



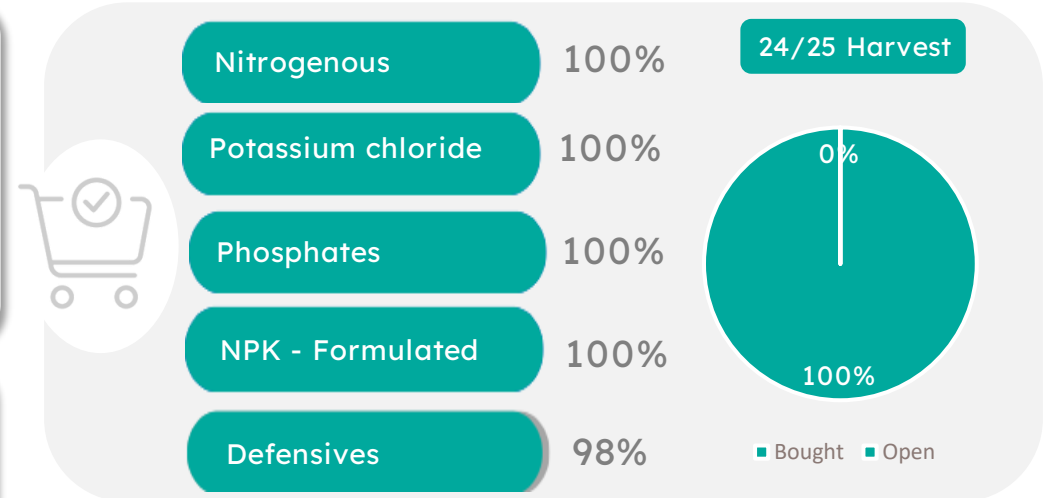
Average Price BrasilAgro:

24/25 Harvest:
598,00
USD/Ton

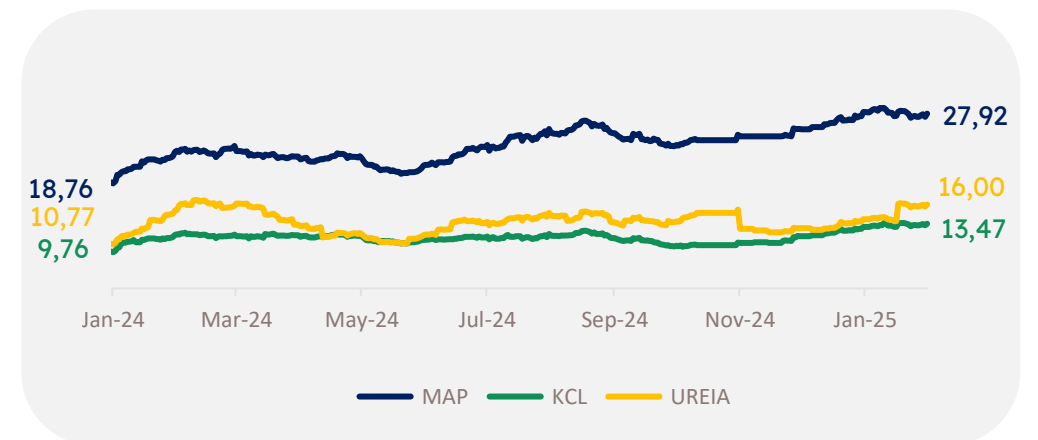
24/25 Harvest:
282,00
USD/Ton

24/25: Harvest
347,00
USD/Ton

Status Purchase Fertilizers - Jan/25



Exchange Ratio scs/ton



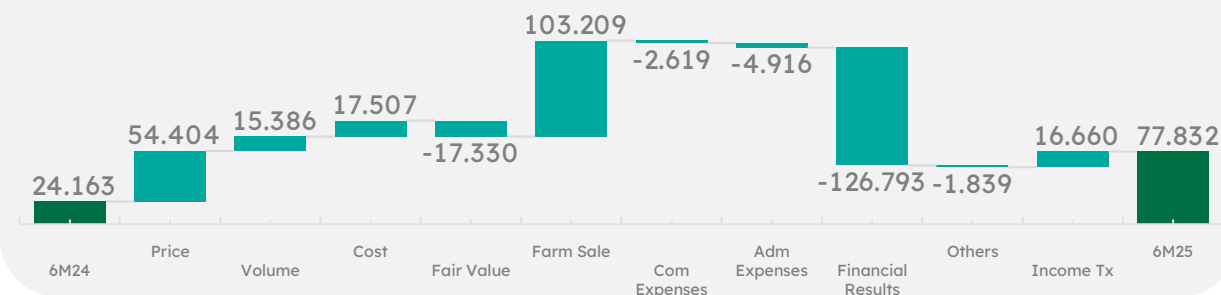
Fiscal Year Highlights (R\$ Thousand)

(R\$ mil)	6M25	6M24	Var. %
Revenues from Operations	478.410	418.981	14%
Revenues from Farm Sales	129.301	5.165	n.a
Net Sales Revenue	607.711	424.146	43%
Variation in the fair value of biological assets	37.859	(3.806)	n.a
Net Revenue ¹	645.569	420.340	54%
Adjusted EBITDA from Operations	92.435	6.085	n.a
Adjusted EBITDA Margin from Operations (%)	19%	1%	18p.p.
Adjusted EBITDA ²	200.368	10.809	n.a
Adjusted EBITDA Margin (%)	31%	3%	28p.p.
Net Income from Operations	(30.101)	19.439	n.a
Net Operating Margin (%)	-6%	5%	-11p.p.
Net Income	77.832	24.163	n.a
Net Income Margin (%)	12%	6%	6p.p.

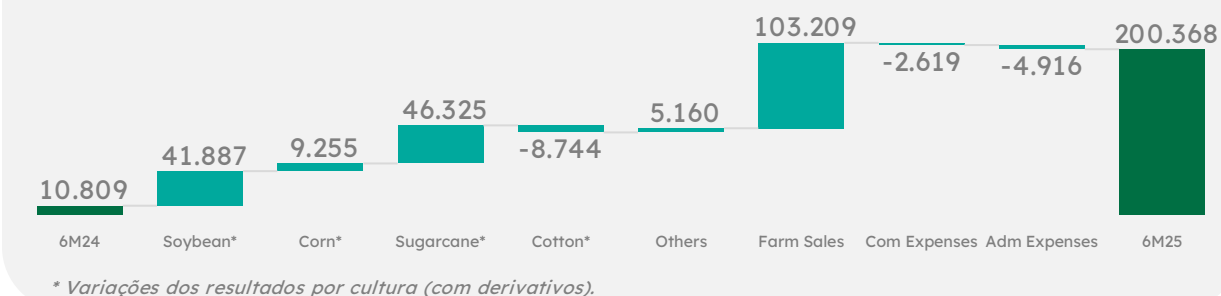
¹ Net Revenue: Considers the change in fair value of biological assets and agricultural product and Impairment.

² Adjusted EBITDA was calculated by excluding biological assets in progress (sugarcane and grains planted) and adjusted for the harvest's derivative results and depreciation expenses, including depreciation of fixed assets of the farms, developed areas and permanent crops.

Net Income (R\$ Thousand)



Adjusted EBITDA (R\$ Thousand)



Financial Result (R\$ Thousand)

(R\$ thousand)	6M25	6M24	%
Interest of Financial Investments	11.776	19.299	-39%
Present value adjustment and leases	25.362	47.216	-46%
Derivatives	(62.460)	24.723	n.a
Passive interest	(38.426)	(26.546)	-45%
Other financial income / expenses	(12.215)	(1.867)	n.a
Total	(75.963)	62.825	n.a

KEY FIGURES

Gross Income by Culture	Soybean		Corn		Bean		Sugarcane	
	6M25	6M24	6M25	6M24	6M25	6M24	6M25	6M24
Quantity sold (tons)	79.085	53.692	42.396	113.074	896	2.333	1.340.673	1.305.064
Net Revenue	164.808	106.715	30.506	76.211	1.832	4.125	228.740	170.697
Derivatives Result	5.029	3.299	1.087	(2.386)	-	-	(2.990)	564
Unit Price (R\$/ton)	2.148	2.049	745	653	2.044	1.769	168	131
Total Cost	(121.049)	(103.114)	(36.978)	(88.465)	(2.073)	(5.089)	(147.152)	(138.988)
Cost (R\$/ton)	(1.531)	(1.920)	(872)	(782)	(2.312)	(2.182)	(110)	(106)
Gross Unit Result (R\$/ton)	617	129	(127)	(129)	(268)	(413)	59	25
Margin	29%	6%	-17%	-20%	-13%	-23%	35%	19%
Total Gross Income	48.787	6.900	(5.385)	(14.640)	(240)	(963)	78.597	32.273

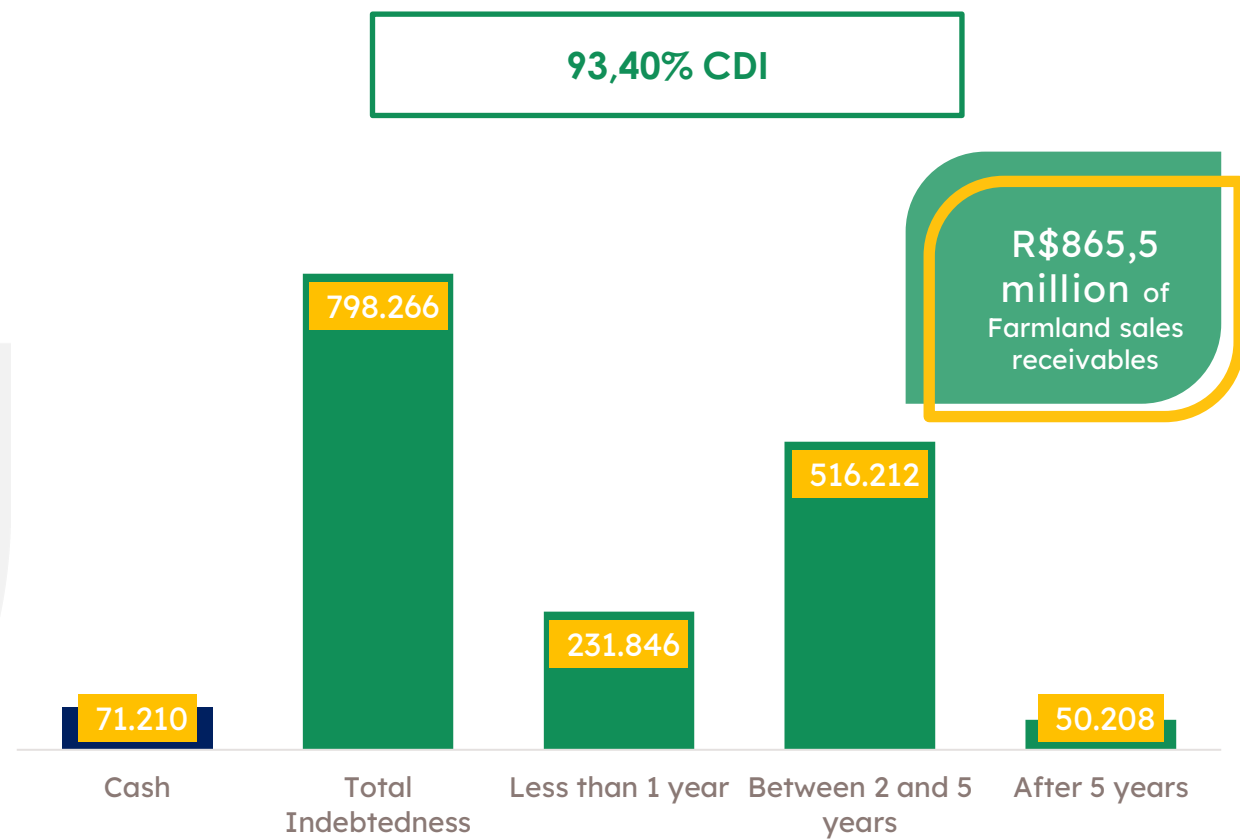
Gross Income by Culture	Feather Cotton		Seed Cotton		Cattle Raising	
	6M25	6M24	6M25	6M24	6M25	6M24
Quantity sold (tons)	3.369	3.394	8.208	7.724	1.165	2.731
Net Revenue	31.533	27.097	5.786	5.566	9.298	19.697
Derivatives Result	(2.100)	9.391	-	-	(1.311)	9
Unit Price (R\$/ton)	8.735	10.751	705	721	6.856	7.215
Total Cost	(27.589)	(27.142)	(12.588)	(11.126)	(8.548)	(19.891)
Cost (R\$/ton)	(8.188)	(7.997)	(1.534)	(1.441)	(7.337)	(7.283)
Gross Unit Result (R\$/ton)	547	2.754	(829)	(720)	(481)	(68)
Margin	6%	26%	-118%	-100%	-7%	-1%
Total Gross Income	1.845	9.346	(6.801)	(5.559)	(561)	(185)

INDEBTEDNESS

Net Financial Debt

(R\$ thousand)	12/31/2024	06/30/2024	Chg. (%)
Short Term	231.846	177.311	31%
Long Term	566.420	504.627	12%
Total Indebtedness	798.266	681.938	17%
(-) Cash and cash equivalents	71.210	209.614	-66%
(=) Adjusted Net Debt	727.056	472.324	54%
Adjusted EBITDA for the last 12 months	469.376	279.817	68%
Adjusted Net Debt / Adjusted EBITDA	1,55x	1,69x	-8%
Adjusted Net Debt / NAV	20%	12%	65%

Amortization Schedule



ESG

We published the 2023/2024 Sustainability Report in January 2025.



Environment

- 37% reduction in water consumption
- 60% reduction in agricultural area fires
- Regenerative agriculture
- Sustainable and low-carbon practices
- “Sementes do Cerrado” program



Social

- Instituto BrasilAgro renews UN Global Compact until 2026
- Donations to Rio Grande do Sul
- Blood donation campaigns
- Occupational Safety Management Program
- 16,000 + people impacted by Instituto BrasilAgro



Governance

- 3rd Long-term Incentive Plan in Shares
- Approval of the Clawback Policy
- Reform of the Internal Regulation of the Board of Directors
- 22,22% + women on the Board of Directors



Awards and Certifications

- FINCON Awards 2024 in the Agriculture, Sugar & Alcohol category
- ABR certification and BCI license at Fazenda Arrojadinho (BA)
- Round Table on Responsible Soy (RTRS) certification at Fazenda São José (MA) + Bunge

Disclaimer

The statements contained in this document related to business perspectives, projections on operating and financial results and those related to BrasilAgro's growth prospects are mere projections and, as such, are based exclusively on the board's expectations about the future of the business. These expectations depend substantially on market conditions, the performance of the Brazilian economy, the sector and international markets and, therefore, are subject to change without notice.



brasilagro

