

RESULTADOS **4T24**



● **EXPANSÃO**

ILSON MATEUS

● **PRINCIPAIS DESTAQUES DO NEGÓCIO**

JESUINO MARTINS

● **EXPANSÃO NORDESTE**

SANDRO OLIVEIRA

● **DESEMPENHO FINANCEIRO**

TULIO QUEIROZ

Ilson Mateus

EXPANSÃO



EXPANSÃO EM 2024

2024

15 LOJAS ABERTAS

11 CIDADES
5 ESTADOS

4T24
4 LOJAS >



RECIFE | BOA VIAGEM

LOJA DE ATACAREJO COM SERVIÇOS

VENDAS & EXPERIÊNCIAS

ASSISTA AO VÍDEO



RESTAURANTE



PADARIA



ADEGA / EMPÓRIO



AÇOUQUE



CHURROS / PASTEL



TAPIOCA / BOTECO GELADO



CAFÉ / GELATO

RECIFE | BOA VIAGEM

GALERIAS
COMERCIAIS

100%
NEGOCIADAS

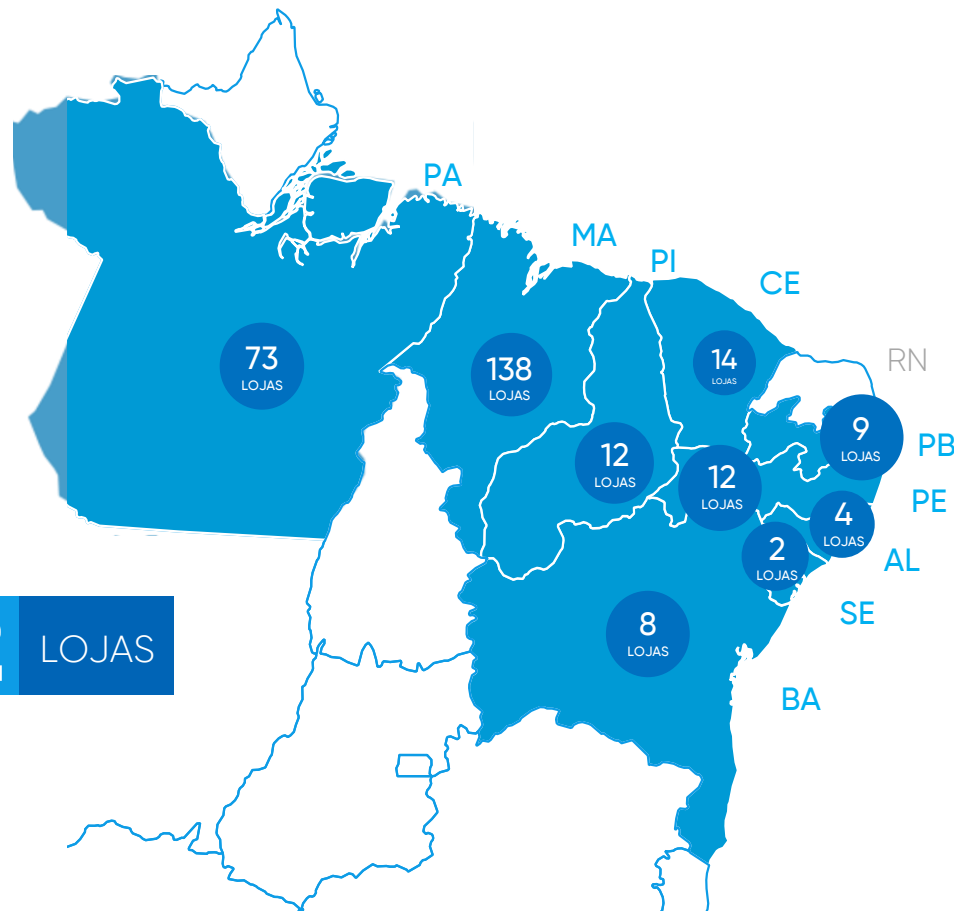


NEGOCIAÇÃO COM NOVO ATACAREJO (EM ANDAMENTO)



34

LOJAS



272 LOJAS

90 LOJAS		
44 LOJAS		
34 LOJAS		
104 LOJAS		
206 MINI MERCADOS		

+ DE **45 mil** CLIENTES ATENDIDOS POR MÊS

18 CENTROS DE DISTRIBUIÇÃO


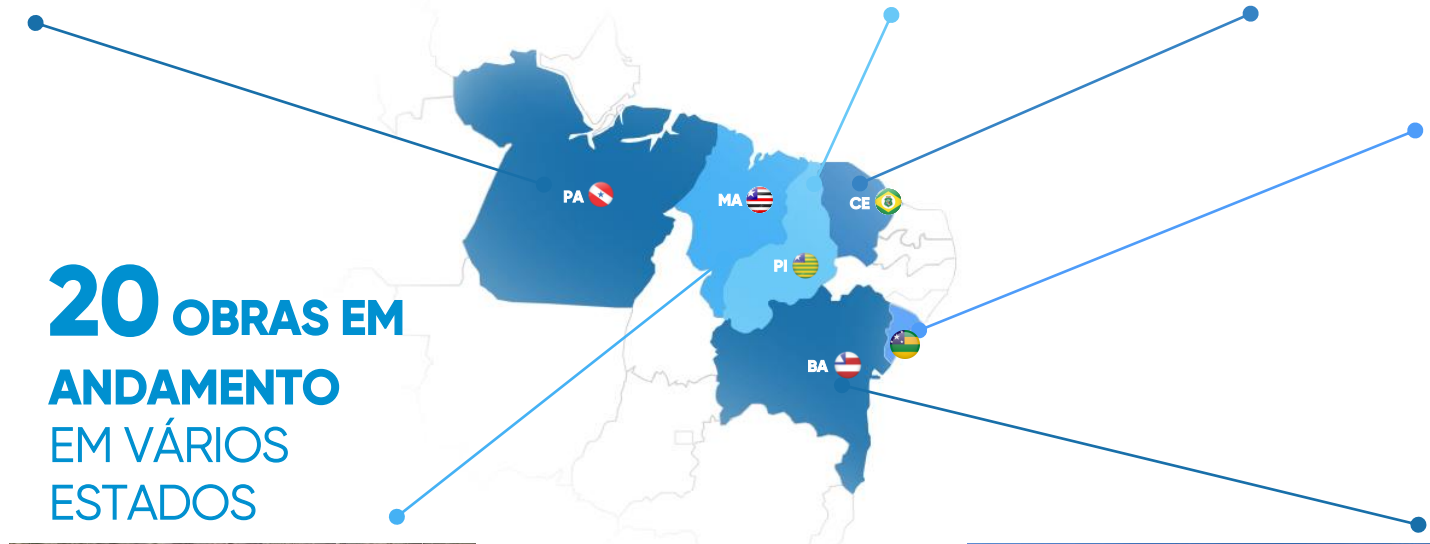

+ DE **1,8 mil** CIDADES ATENDIDAS

+ DE **4,4 mil** REPRESENTANTES COMERCIAIS AUTÔNOMOS



LOJAS ABERTAS EM JANEIRO





Jesuino Martins

PRINCIPAIS DESTAQUES DO NEGÓCIO



4T24

RECEITA BRUTA

R\$ 9,9 bi

+15,4%

+R\$ 1,3 bi

Acréscimo valor nominal
vs 4T23

PERFORMANCE
MESMAS LOJAS

+ 5,9%

4T23: + 8,8%

Sem ajuste calendário

MARGEM BRUTA

+ 23,0%

+0,6 p.p.

vs 4T23

+0,3 p.p.

vs 3T24

Considera a realocação
das verbas de fornecedores.

EBITDA

R\$ 730 mi

+30,1%

vs 4T23

MARGEM EBITDA

8,4%

+0,9 p.p.

vs 4T23

Exclui efeitos extraordinários

LUCRO LÍQUIDO

R\$ 388 mi

+16,9%

vs 4T23

MARGEM LÍQUIDA

4,4%

Exclui efeitos extraordinários

2024

RECEITA BRUTA

R\$ 36,4 bi

+20,3%

+R\$ 6,1 bi

Acréscimo valor nominal
vs 2023

PERFORMANCE
MESMAS LOJAS

+ 6,9%

2023: + 8,5%

Sem ajuste calendário

MARGEM BRUTA

+ 22,6%

+0,2 p.p.

vs 2023

Considera a realocação
das verbas de fornecedores.

EBITDA

R\$ 2,5 bi

+26,2%

vs 2023

MARGEM EBITDA

7,8%

+0,4 p.p.

vs 2023

Exclui efeitos extraordinários

LUCRO LÍQUIDO

R\$ 1,35 bi

+12,7%

vs 2023


MARGEM LÍQUIDA

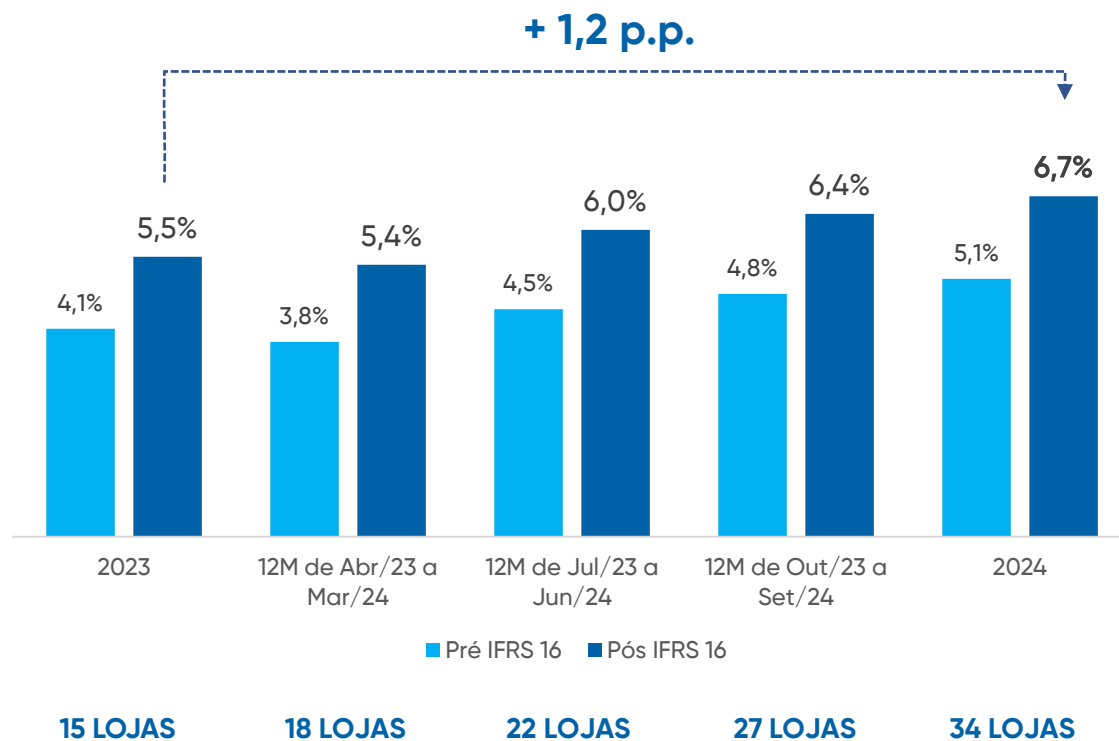
4,2%

Exclui efeitos extraordinários

Sandro Oliveira

EXPANSÃO NORDESTE

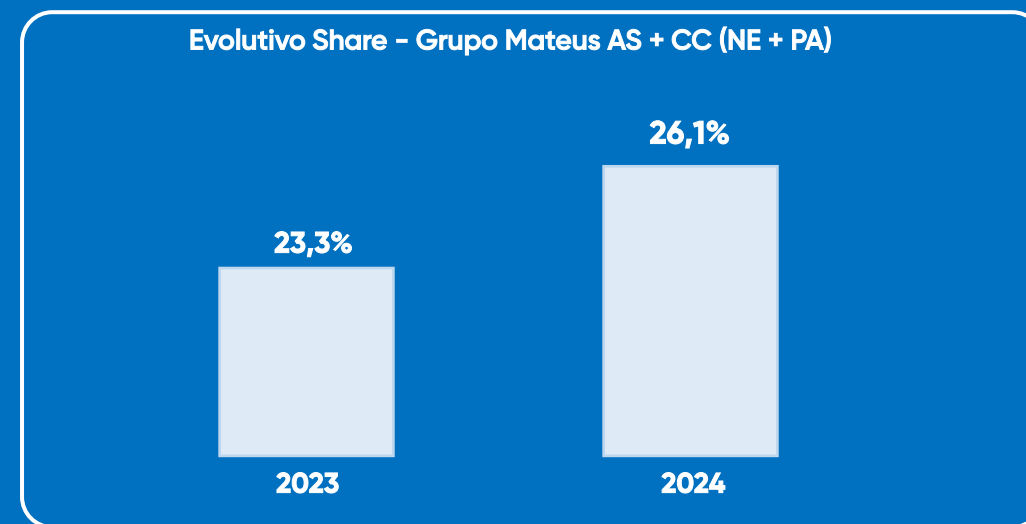




- LOJAS COM MAIS DE 13 MESES DE OPERAÇÃO (LOJAS EM CE, PB, PE, AL, SE E BA)
- INCLUÍDAS AS DESPESAS ADMINISTRATIVAS

+2,8 p.p. Share NE + PA

Evolutivo Share - Grupo Mateus AS + CC (NE + PA)



Fonte: Nielsen

Tulio Queiroz

DESEMPENHO FINANCEIRO



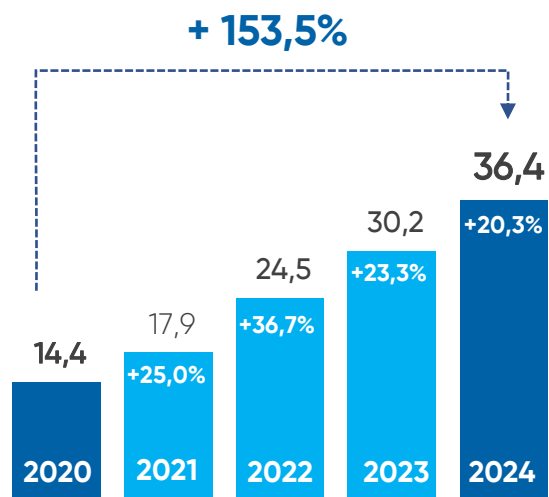
EVOLUÇÃO: RECEITA, EBITDA pós IFRS 16 E LUCRO LÍQUIDO PÓS IPO

CONSISTENTE GERAÇÃO DE VALOR

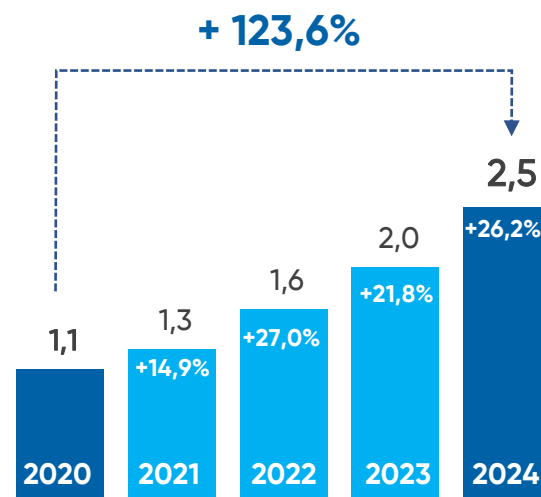
RESULTADOS 4T24



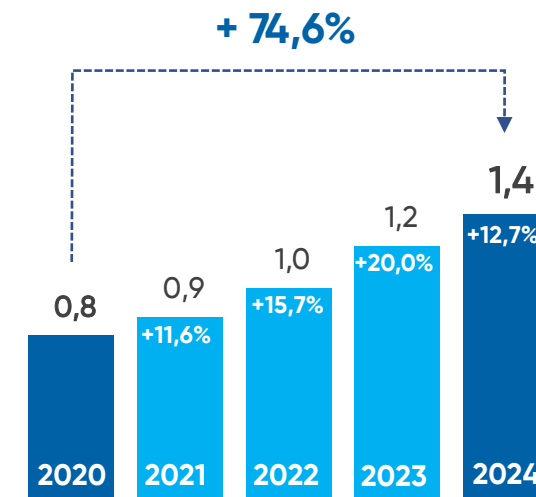
RECEITA BRUTA



EBITDA pós IFRS 16 ¹



LUCRO LÍQUIDO ¹



CAGR

26,2%

22,3%

15,0%

Taxa de Crescimento Anual Composta

■ R\$ Bi

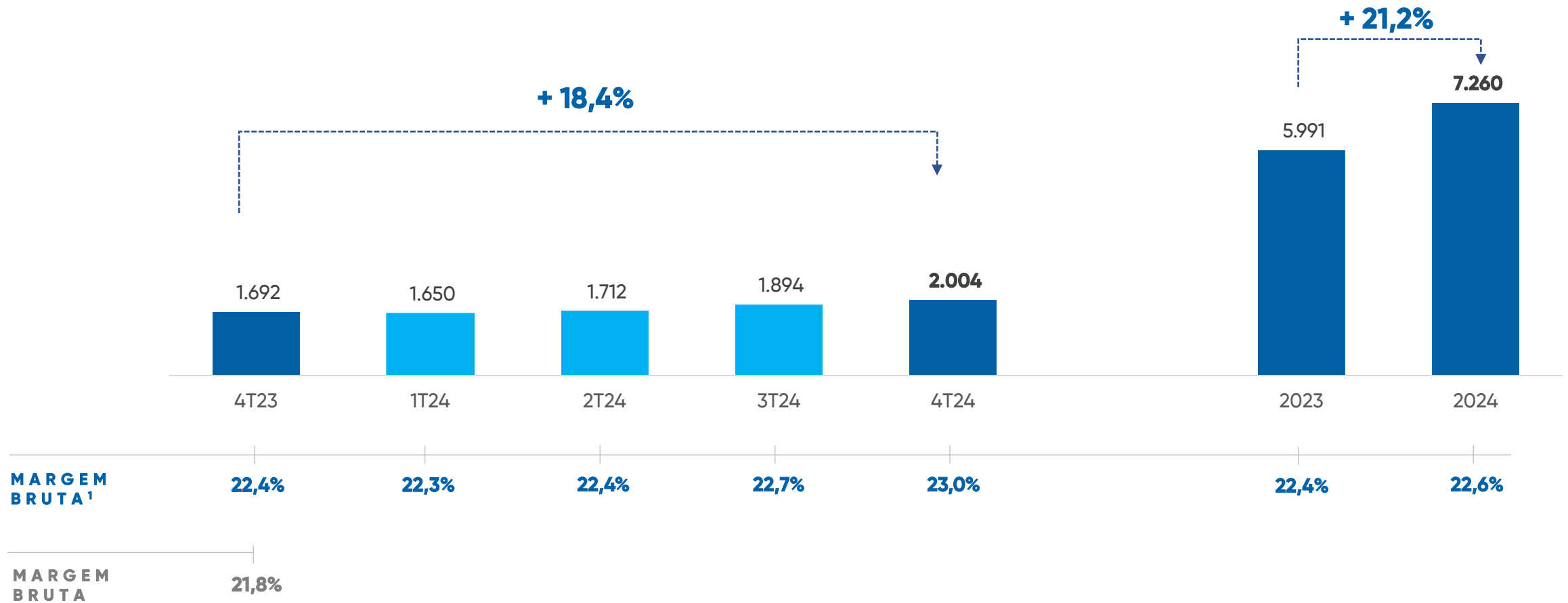
(1) Excluí efeitos extraordinários

LUCRO BRUTO E MARGEM BRUTA

RESULTADOS 4T24



CRESCIMENTO EXPRESSIVO DE LUCRO BRUTO
AVANÇO EM +0,6 P.P. NA MARGEM BRUTA DO TRIMESTRE vs 4T23



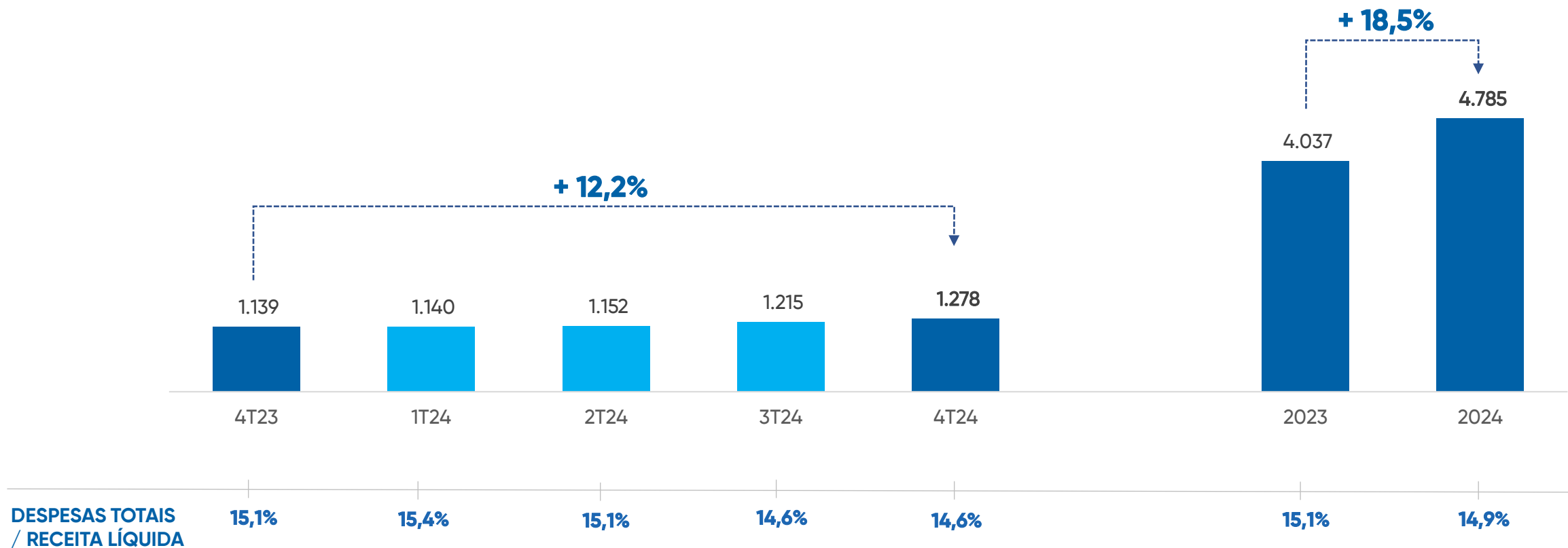
(1) Considera a realocação das verbas de fornecedores, conforme página 6 do release de resultados.

DESPESAS OPERACIONAIS

RESULTADOS 4T24

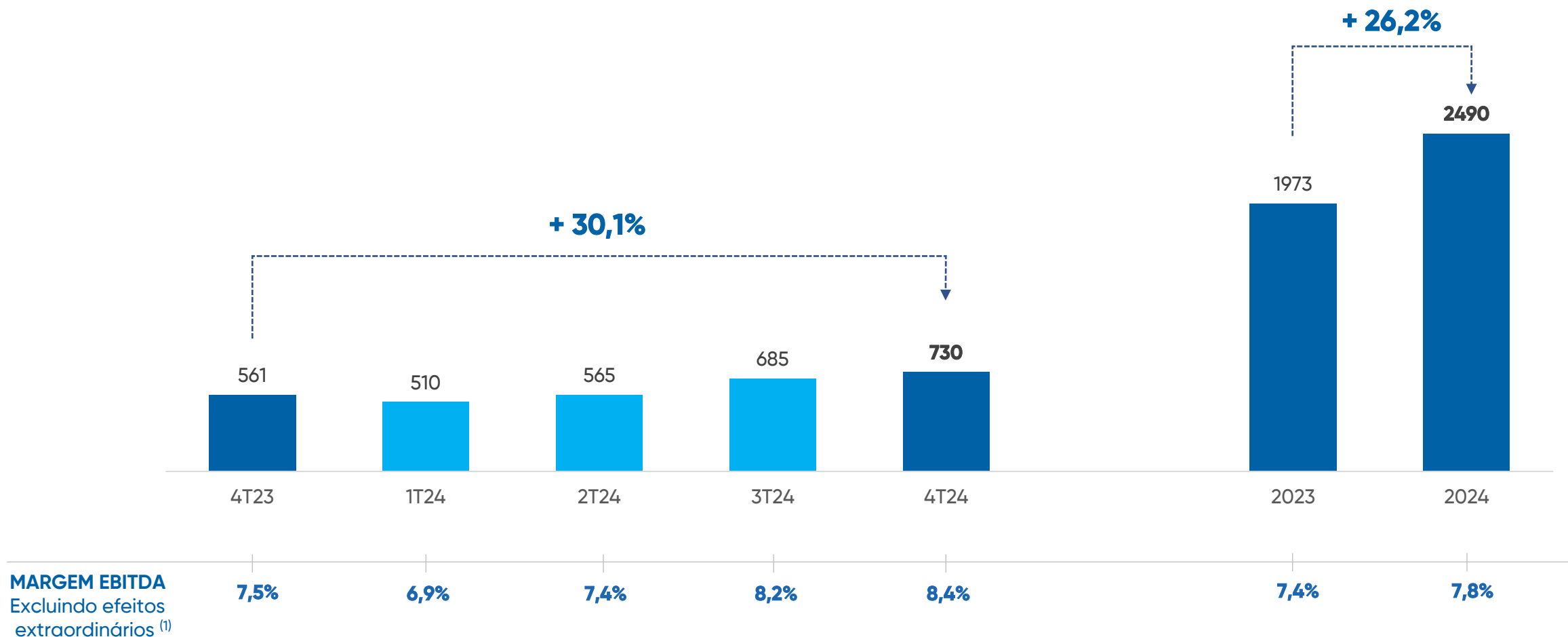


DILUIÇÃO DE -0,5 P.P NO TRIMESTRE EM DESPESAS OPERACIONAIS/RECEITA LÍQUIDA.



■ R\$ MM

AVANÇO SIGNIFICATIVO DE MARGEM EBITDA DE +0,9 P.P. EM RELAÇÃO AO 4T23



■ R\$ MM

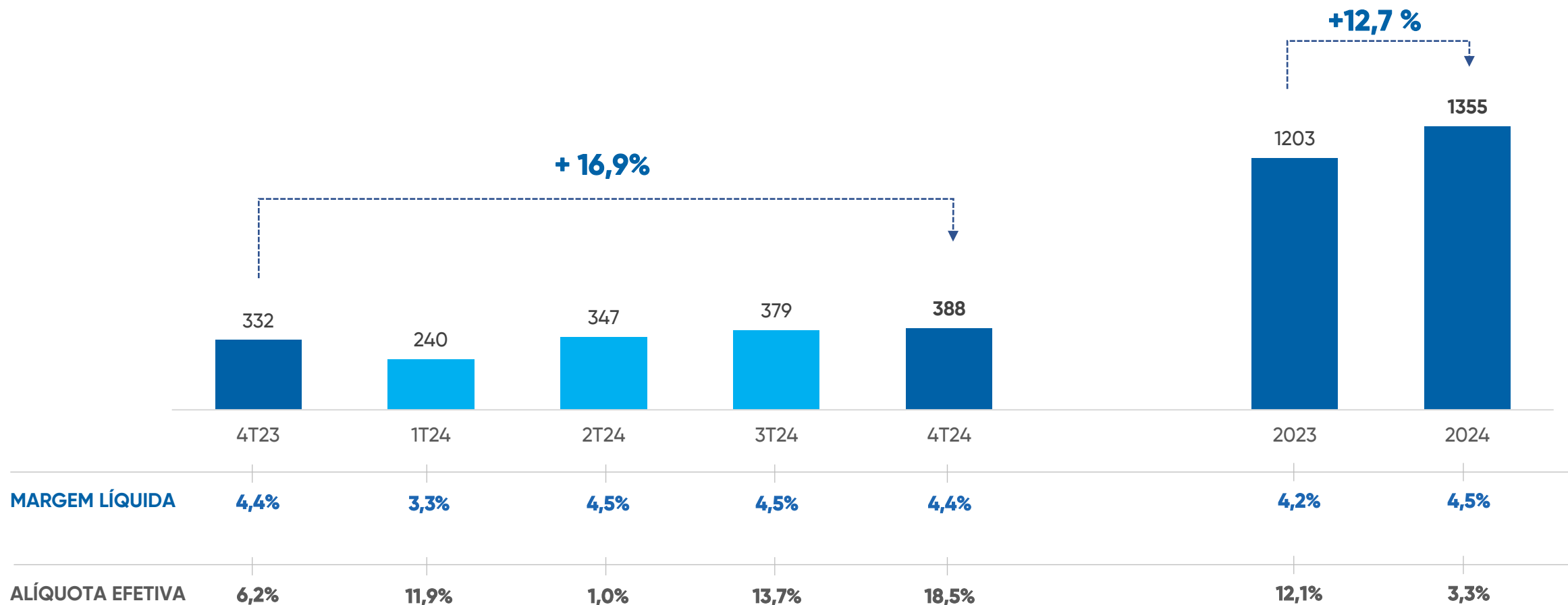
(1) Efeitos extraordinários reconhecidos no acumulado dos anos de 2024 e 2023. Em 2024, os efeitos foram principalmente: i) impacto do entendimento firmado pelo Superior Tribunal de Justiça (STJ) no sentido de que o valor do ICMS por substituição tributária (ICMS-ST) não gera base de cálculo para os créditos de PIS/COFINS na aquisição de mercadorias para revenda; e ii) ganho tributário de períodos anteriores, referente, majoritariamente, a créditos de PIS/COFINS sobre despesas operacionais essenciais. Em 2023, os efeitos foram principalmente: i) ganho tributário de créditos de PIS/COFINS sobre despesas operacionais essenciais; e ii) créditos de PIS/COFINS sobre a depreciação acelerada de edificações, máquinas e equipamentos, relativos a anos anteriores. Como apresentado nos releases de resultados do 2T24 e 4T23.

LUCRO LÍQUIDO ¹

RESULTADOS 4T24

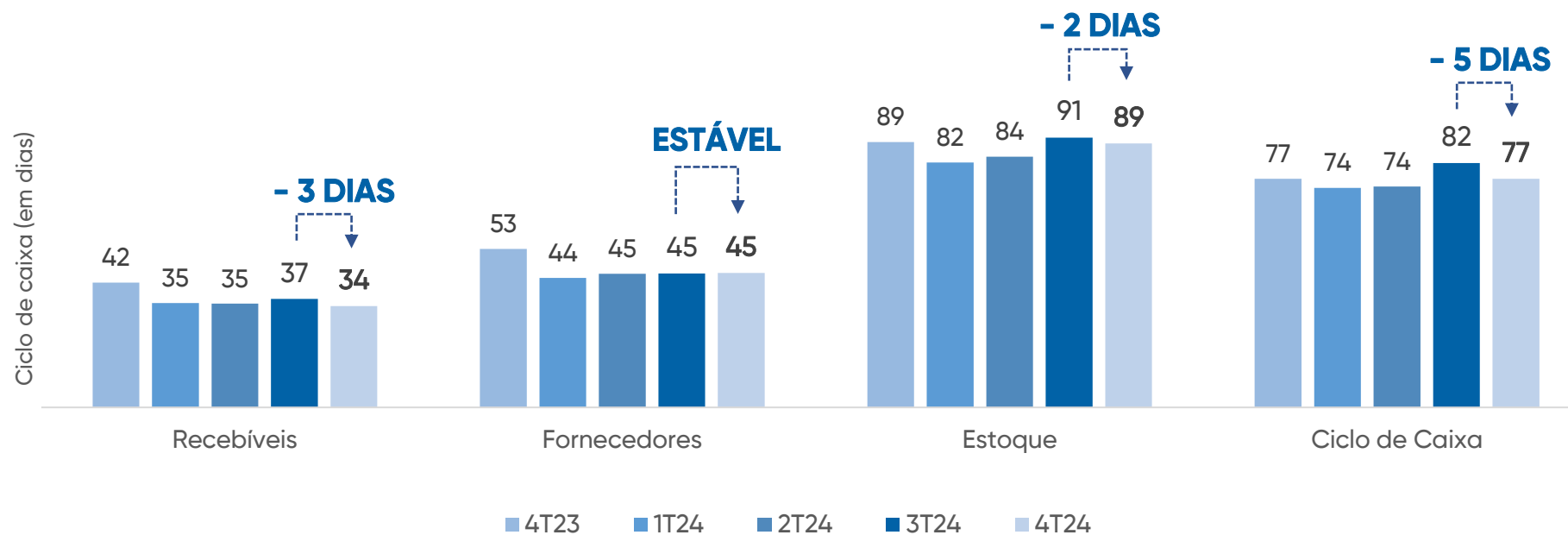


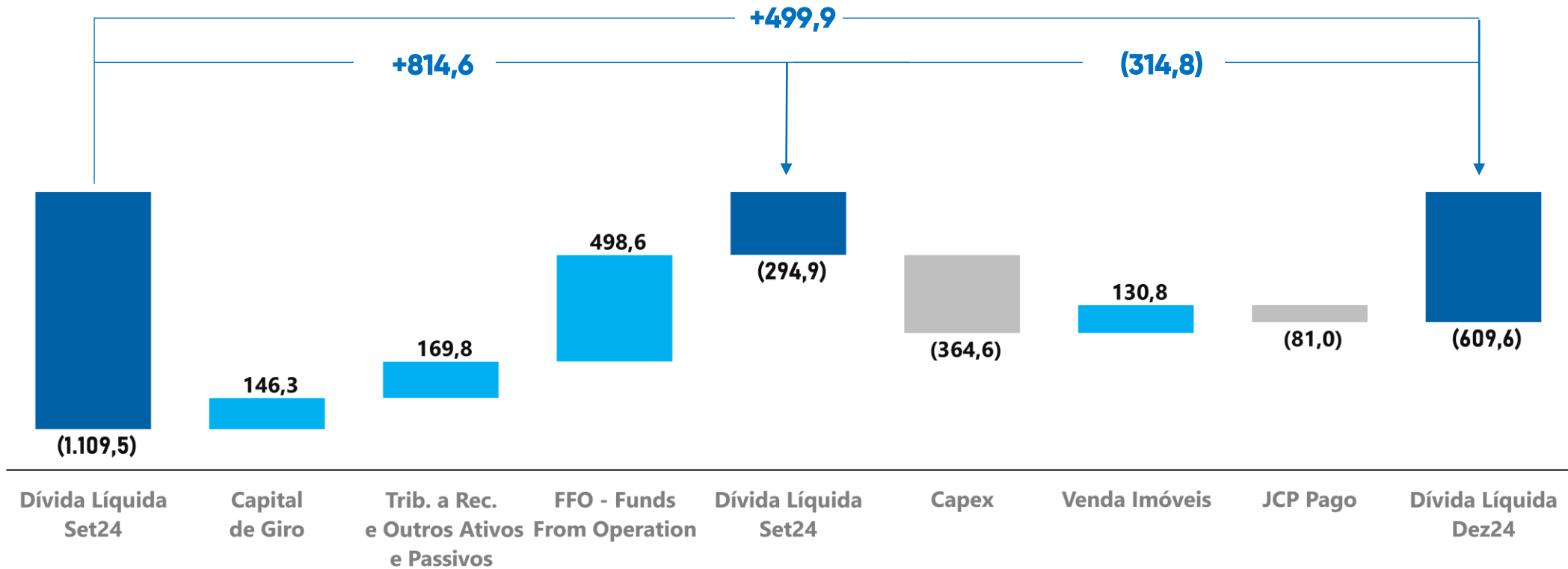
RESILIÊNCIA EM MARGEM LÍQUIDA COM AUMENTO DE 16,9% NO LUCRO LÍQUIDO
ALÍQUOTA EFETIVA DE IR E CS DE 18,5%



■ R\$ MM

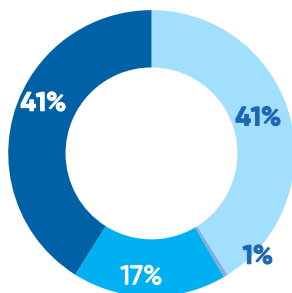
(1) Efeitos extraordinários: são os efeitos reconhecidos no EBITDA durante 2024 e 2023, além do impacto no Imposto de Renda e Contribuição Social de anos anteriores reconhecido no 2T24 e no 4T23. Como apresentado nos releases de resultados do 2T24 e 4T23.



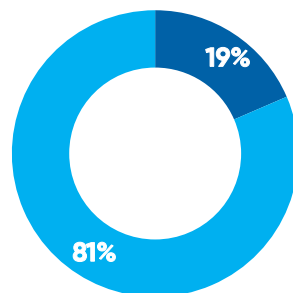


■ R\$ MM

Endividamento (em R\$ mil)	Dez/24	Set/24	Dez/23
Dívida Bruta	(2.273.858)	(1.808.303)	(1.779.384)
Caixa e equivalentes de caixa	1.664.167	698.687	1.289.138
Aplicações Financeiras	46	112	882
Dívida Líquida	(609.645)	(1.109.504)	(489.364)
Dívida Líquida/EBITDA Ajustado Pré IFRS 16 últimos 12 meses	0,29x	0,57x	0,30x

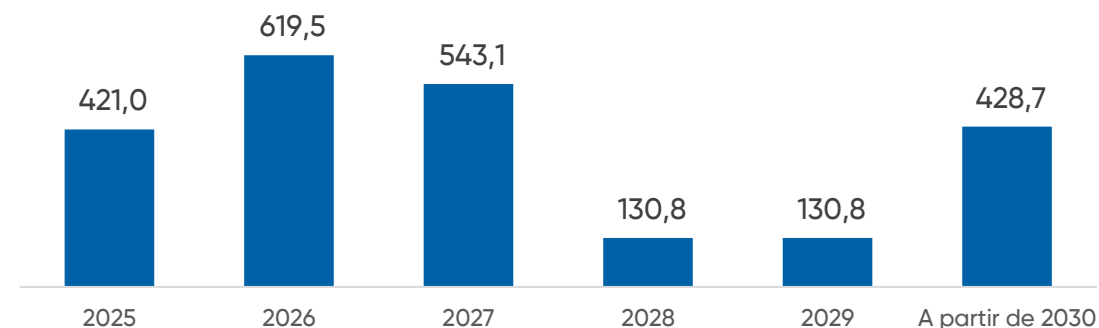


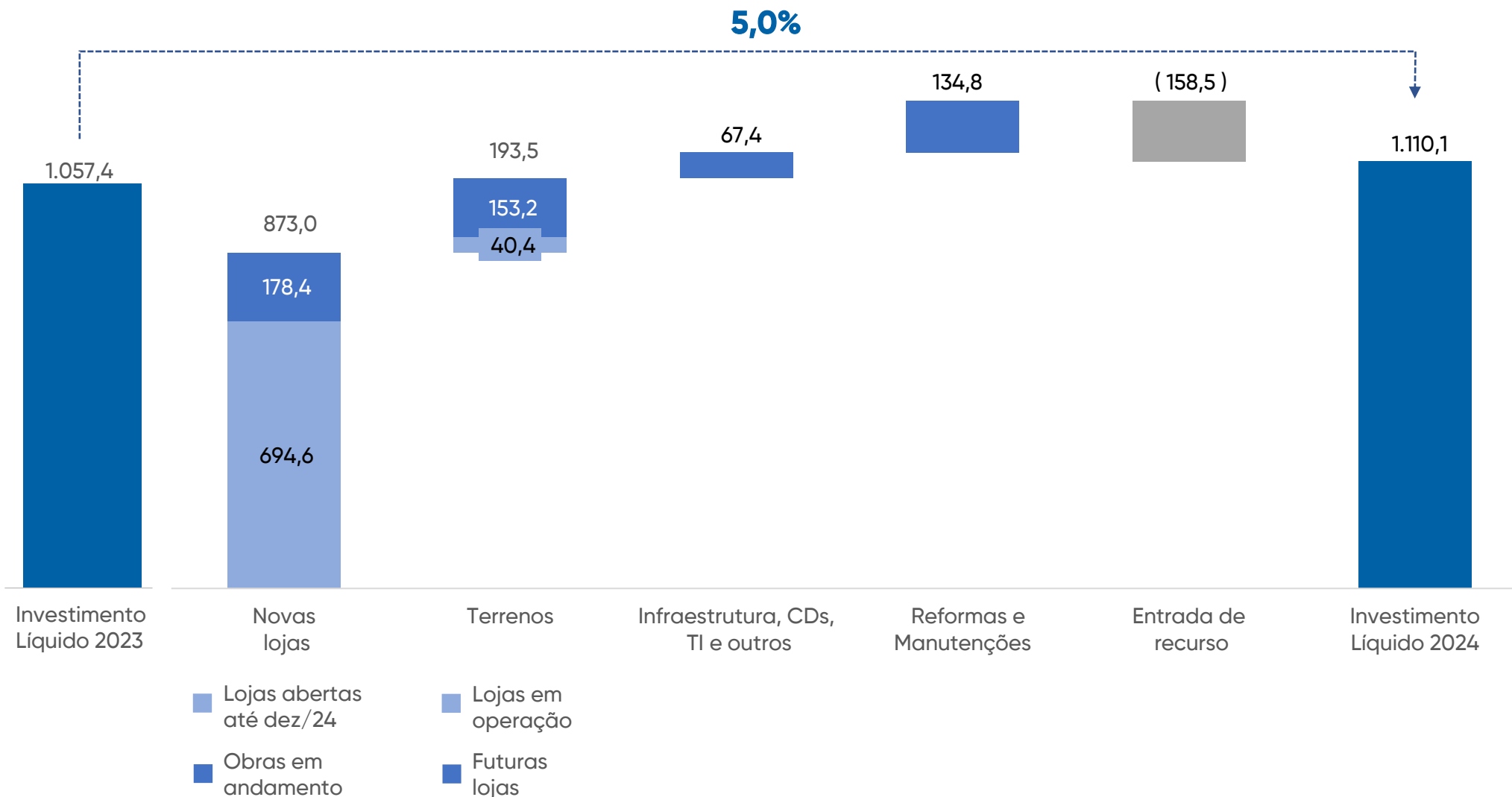
EMPRÉSTIMOS LEASING



CURTO PRAZO LONGO PRAZO

Cronograma de Amortização





Q&A



RESULTADOS 4T24



Relações com Investidores
ri@grupomateus.com
ri.grupomateus.com.br

Aviso legal:

As afirmações contidas neste documento relacionadas a perspectivas sobre os negócios, projeções sobre resultados operacionais e financeiros e aquelas relacionadas a perspectivas de crescimento do Grupo Mateus S.A. são meramente projeções e, como tais, são baseadas exclusivamente nas expectativas da empresa sobre o futuro dos negócios. Essas expectativas dependem, substancialmente, das condições de mercado, do desempenho da economia brasileira, do setor e dos mercados internacionais e, portanto, sujeitas à mudança sem aviso prévio.