



VIDEOCONFERÊNCIA DE RESULTADOS 3T24

RANDONCORP

Construindo o amanhã



Agenda

Mensagem do
CEO

Principais
Destques do
Trimestre

Resultados
3T24

Sessão de
Perguntas e
Respostas



Avisos Legais

RANDONCORP

Nós fazemos declarações sobre eventos futuros que estão sujeitas a riscos e incertezas. Tais declarações têm como base crenças e suposições de nossa Administração e informações as que a Companhia atualmente tem acesso.

Declarações sobre eventos futuros incluem informações sobre nossas intenções, crenças ou expectativas atuais, **assim como aquelas dos membros do Conselho de Administração e Diretores da Companhia.**

As declarações e informações sobre o futuro não são garantias de desempenho. Elas envolvem riscos, incertezas e suposições porque se referem a eventos futuros, dependendo, portanto, de circunstâncias que poderão ocorrer ou não.

Os resultados futuros e a criação de valor para os acionistas poderão diferir de maneira significativa daqueles expressos ou sugeridos pelas declarações com relação ao futuro. **Muitos dos fatores que irão determinar estes resultados e valores estão além da nossa capacidade de controle ou previsão.**



Assinatura do contrato de aquisição do Grupo EBS



Reconhecimento Daimler Truck Supplier Award



Acesse o QR-Code
ao lado, e assista a
gravação da
videoconferência
sobre esta aquisição



Comitê Executivo



Sérgio L. Carvalho
CEO



Ricardo Escoboza
EVP América do Sul e COO Autopeças



Anderson Pontalti
EVP Internacional e COO Controle de Movimentos



Daniel M. Ely
EVP e COO Serv. Financ. e Digitais



Paulo Prignolato
EVP, CFO e DRI



César A. Ferreira
CTIO



Marcos Baptistucci
CPCO

R Cenário

SELIC¹

11,75% a.a.

> Expectativa de elevação na taxa de juros para o final de 2024.

IPCA²

4,42%

> Acima da meta estabelecida pelo CMN.

CÂMBIO¹

R\$ 5,50

> Acima da expectativa do FOCUS para o ano.

SAFRA³

322,5 MM/ton

> Superior à do ano anterior, apontando para recorde histórico.

¹ Relatório Focus 04/11/24 BCB (fim de período).

² IBGE – Últimos 12 meses.

³ 1º Levantamento - Safra 2024/25 – Emitido pela CONAB.

Mercado

RANDONCORP

	CAMINHÕES	SEMIRREBOQUES
PRODUÇÃO	38.220 ▲ 55,4%	23.578 ▼ -6,6%
VENDAS	34.331 ▲ 29,8%	22.723 ▼ -4,2%
EXPORTAÇÃO	4.676 ▲ 8,6%	855 ▼ -43,8%

Comparativo trimestral 3T24 x 3T23.



Resultados 3T24

RANDONCORP

Receita Líquida

R\$ 3,1 bilhões

▲ 8,2%

Margem EBITDA

15,0%

▲ 1,3 p.p.

Lucro Líquido

R\$ 121,9 milhões

▲ 39,5%

ROIC

(Retorno sobre o Capital Investido)

9,5%

▼ -3,6 p.p.

Comparativo trimestral 3T24 x 3T23.

Rating Corporativo

AAA

Perspectiva Estável



Acesse o QR-Code ao lado, para download do relatório completo.



Destques do 3T24

RANDONCORP

Maior receita líquida e EBITDA da história da Companhia

Demanda aquecida no mercado doméstico em nossos principais segmentos de atuação

Mercado externo segue impactado por redução das vendas de semirreboques nos EUA

Avanço do lucro líquido por aumento do resultado operacional

Investimentos em máquinas e equipamentos e nas novas plantas de Mogi Guaçu

Redução da NCG média, em dias, com foco na otimização de recursos

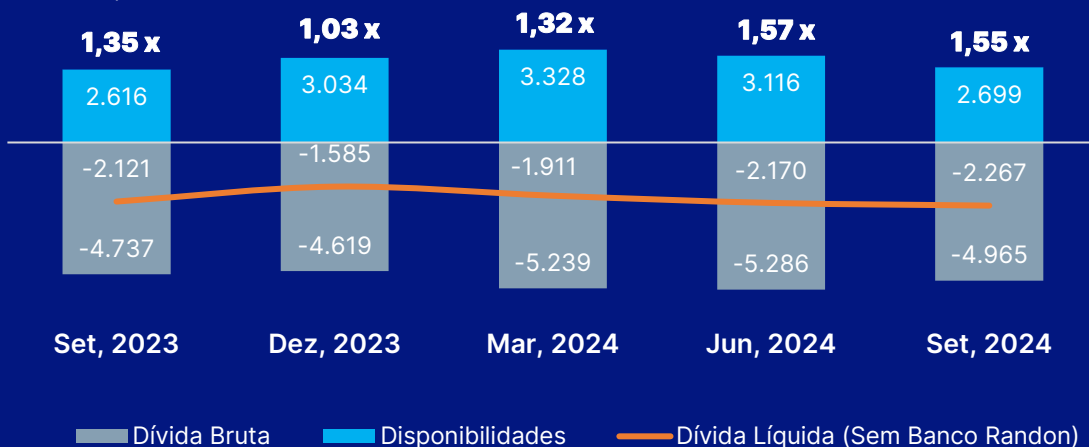


Endividamento

Histórico da Dívida Líquida (Sem Banco Randon)

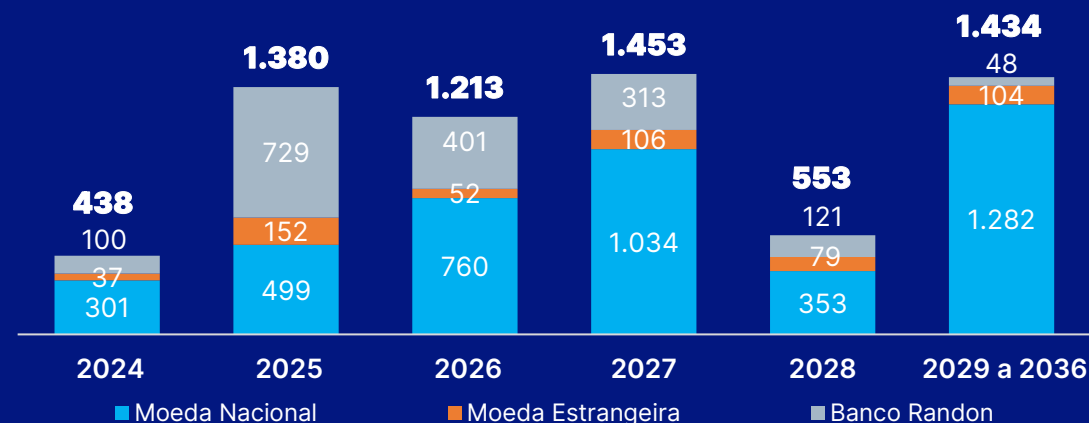
R\$ Milhões

*Dívida Líquida/EBITDA



Amortização da Dívida Bancária

R\$ Milhões



Custo Total¹

11,7% a.a.

▼ -2,2 p.p. x 3T23

Prazo Médio¹

Moeda Nacional

3,2 anos

Rating

Concedido pela S&P

brAAA

com perspectiva estável.

Origem da Dívida¹

91,8% Moeda Nacional

8,2% Moeda Estrangeira

¹ Indicadores sem o Banco Randon.



Mercado de Capitais

47.510

Acionistas ao final do 3T24

Valor de Mercado

R\$ 3,3 bilhões

▼ -4,5%

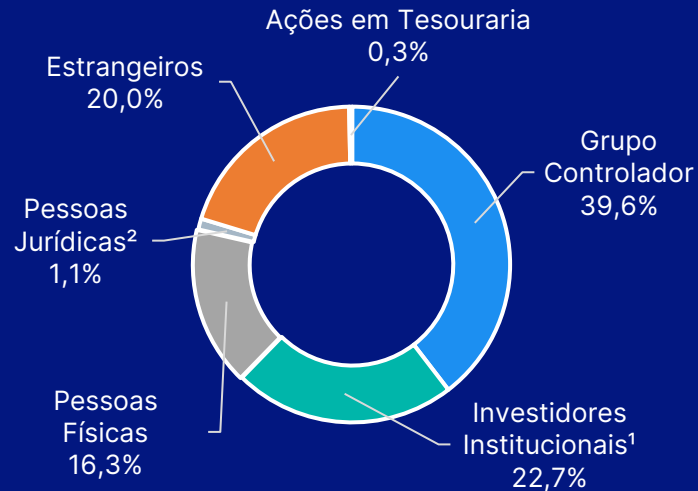
Liquidez Média Diária

R\$ 31,8 milhões

▲ 33,2%

Comparativo trimestral 3T24 x 3T23.

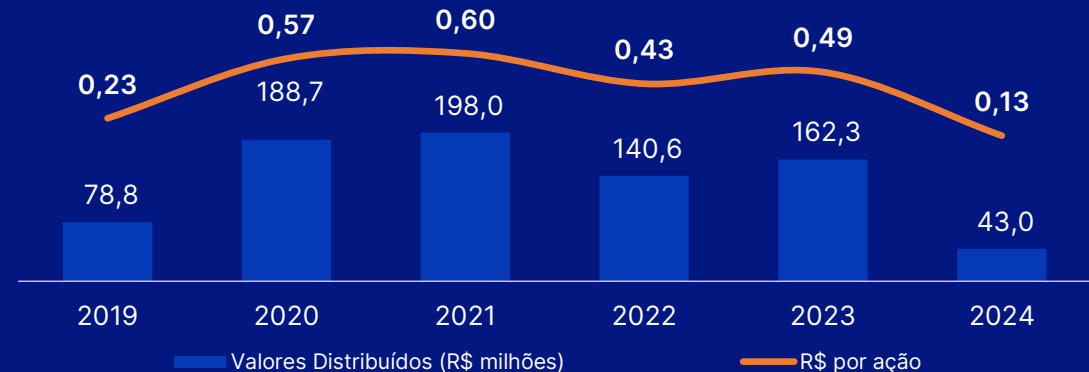
Perfil de Acionistas



¹ Fundos e Clubes de Investimentos

² Empresas, Bancos, Corretoras e Associações

Histórico de Pagamentos - JCP e Dividendos

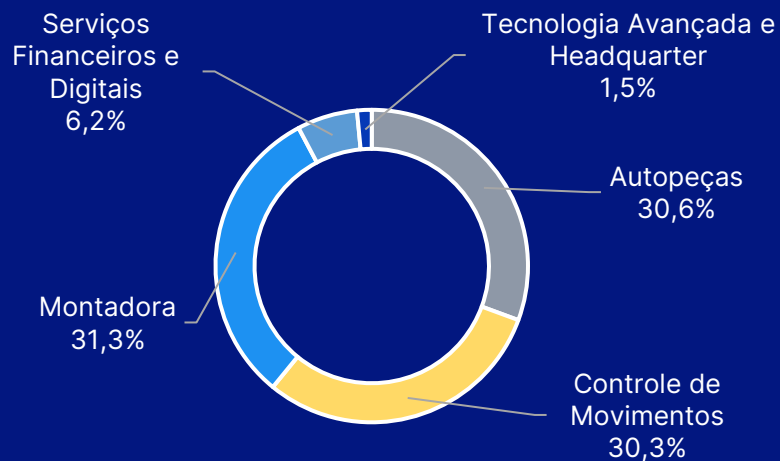




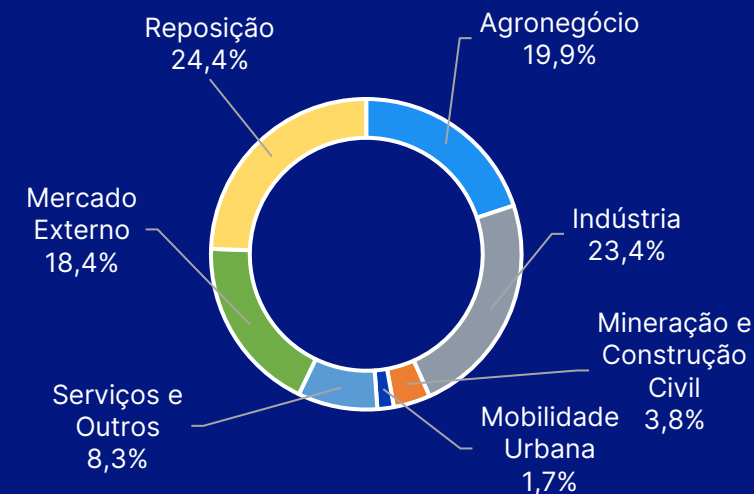
Receita Líquida

Receita Líquida
 R\$ 3,1 bilhões
 ▲ 8,2% x 3T23

Receita Líquida Por Vertical 3T24



Receita Líquida Por Setor 3T24



Causal da RL por setor (R\$ milhões)





Receita Mercado Externo

Receita ME

US\$ 104,1
milhões

▼ -12,6% x 3T23

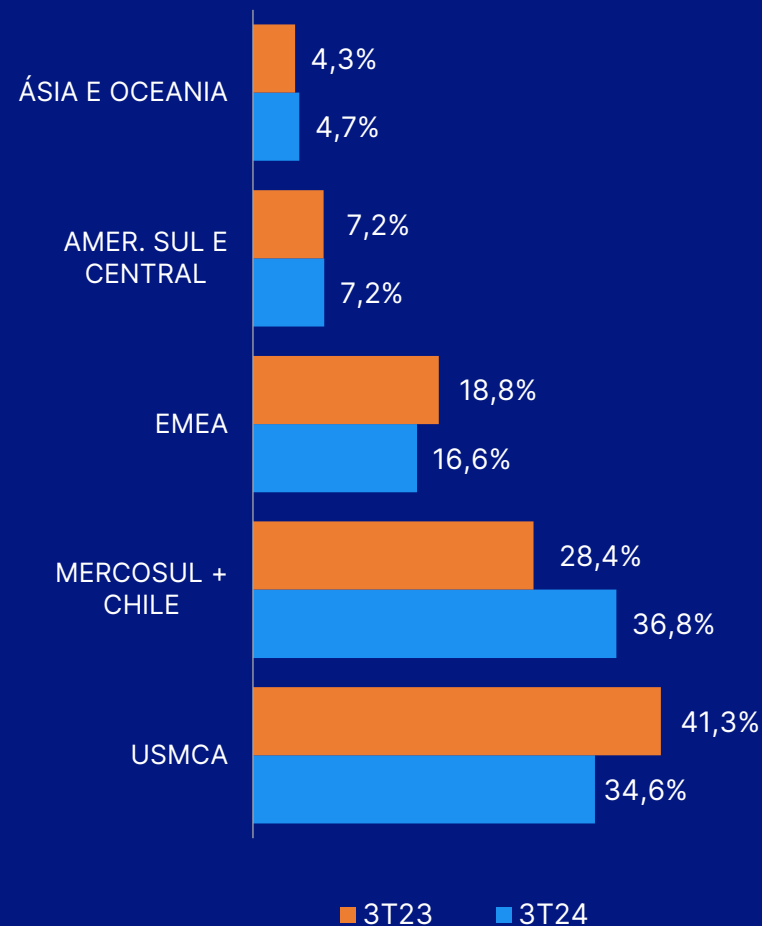
% DA RECEITA MERCADO EXTERNO



3T24 – **18,4%**

3T23 – **20,1%**

Receita ME por região





EBITDA e Margem EBITDA

EBITDA

R\$ 470,9 milhões

▲ 18,8% x 3T23

EBITDA Ajustado

R\$ 475,1 milhões

▲ 19,9% x 3T23

Margem EBITDA

15,0%

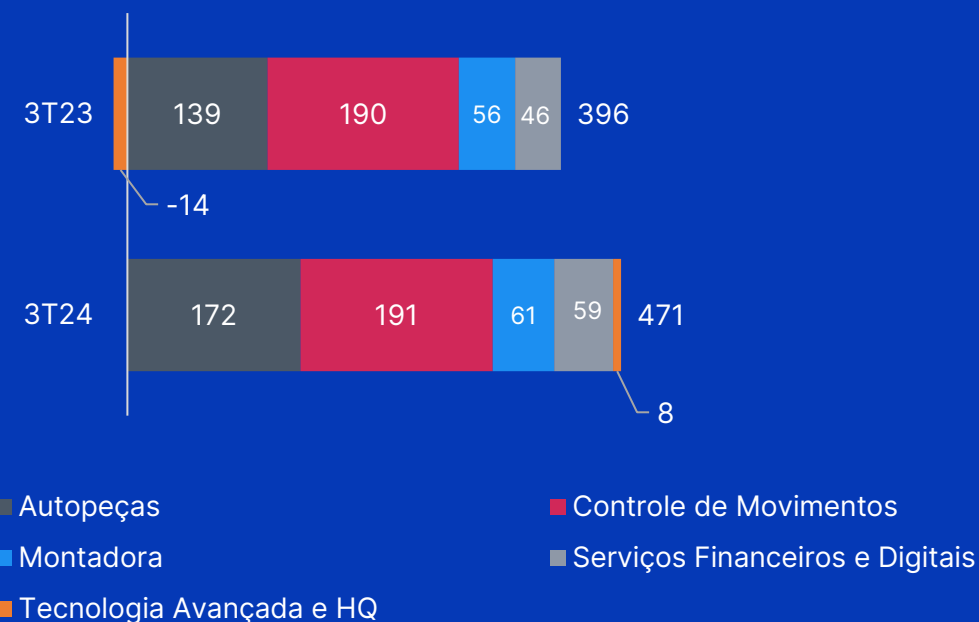
▲ 1,3 p.p.

Margem EBITDA Ajustada

15,2%

▲ 1,5 p.p.

> EBITDA Consolidado¹ R\$ Milhões



¹Eliminações: 3T24 - R\$ 20MM x 3T23 - R\$ 21MM.



Investimentos Orgânicos

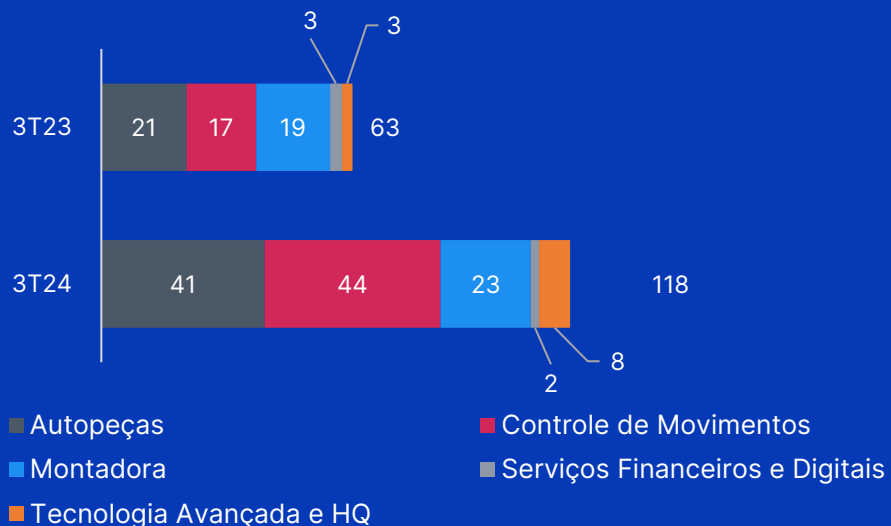
RANDONCORP

Investimentos Orgânicos

R\$ 117,5 milhões

▲ 86,8% x 3T23

> Investimentos Orgânicos
R\$ Milhões





Outlook 2024

RANDONCORP

Mercado de caminhões em ritmo acelerado, com crescimento relevante sobre 2023

Retomada das vendas de semirreboques para o mercado norte-americano

***Ramp up* de produção da nova fábrica da Castertech em Mogi Guaçu**

Desafios relativos ao aumento de custos em algumas cadeias, especialmente a logística

Possíveis impactos de inflação nos resultados das controladas situadas na Argentina

Continuidade de investimentos para ganhos de eficiência e produtividade



Q&A

RANDONCORP

POR VOZ

- > Escreva seu **NOME, EMPRESA** e **IDIOMA**.
- > Ao ser anunciado, aparecerá na tela uma solicitação para ativar seu microfone.
- > Clique para ativar e faça sua pergunta.

POR ESCRITO

- > Escreva seu **NOME, EMPRESA** e sua **PERGUNTA**.
- > Se ela não for lida durante o evento, será respondida após o encerramento, pela equipe de RI.



+55 (54) 99989-5126

BY VOICE

- > Write your **NAME, COMPANY,** and **LANGUAGE**.
- > When announced, a request will appear on the screen to activate your microphone.
- > Click to activate and ask your question.

IN WRITING

- > Write your **NAME, COMPANY,** and your **QUESTION**.
- > If it's not read during the event, it will be answered after it ends by the IR team.



RANDONCORP