


Qualicorp: Resultados 3T24

Apresentação Pública aos Investidores em 07 de novembro de 2024

Aviso Legal

Afirmações sobre Expectativas Futuras

Algumas afirmações contidas nesta apresentação podem ser projeções ou afirmações sobre expectativas futuras. Tais afirmações estão sujeitas a riscos conhecidos e desconhecidos e incertezas que podem fazer com que tais expectativas não se concretizem ou sejam substancialmente diferentes do que era esperado. Estes riscos incluem, entre outros, modificações na demanda futura pelos produtos da Companhia, modificações nos fatores que afetam os preços dos produtos, mudanças na estrutura de custos, modificações na sazonalidade dos mercados, mudanças nos preços praticados pelos concorrentes, variações cambiais, mudanças no cenário político-econômico brasileiro, nos mercados emergentes e internacionais.



Abertura e Destaques

Maurício Lopes - CEO



Destques




Eficiência Operacional, Realinhamento Comercial e Alocação de Capital:

- Despesas Fixas estáveis, mas ainda com oportunidades, e Variáveis em amadurecimento;
- Margem Ebitda Aj.-CAC LTM estável;
- Manutenção de uma forte Geração de Caixa;



Gestão de Portfólio:

- Processo de aceitação mais assertivo para melhor qualidade das vendas;
- Menor nível de churn no 3T dos últimos 4 anos;
- Portfólio de produtos mais sustentável e robusto, visando estabilização da base e futuro crescimento.





Desempenho 3T24

Eder Grande – CFO

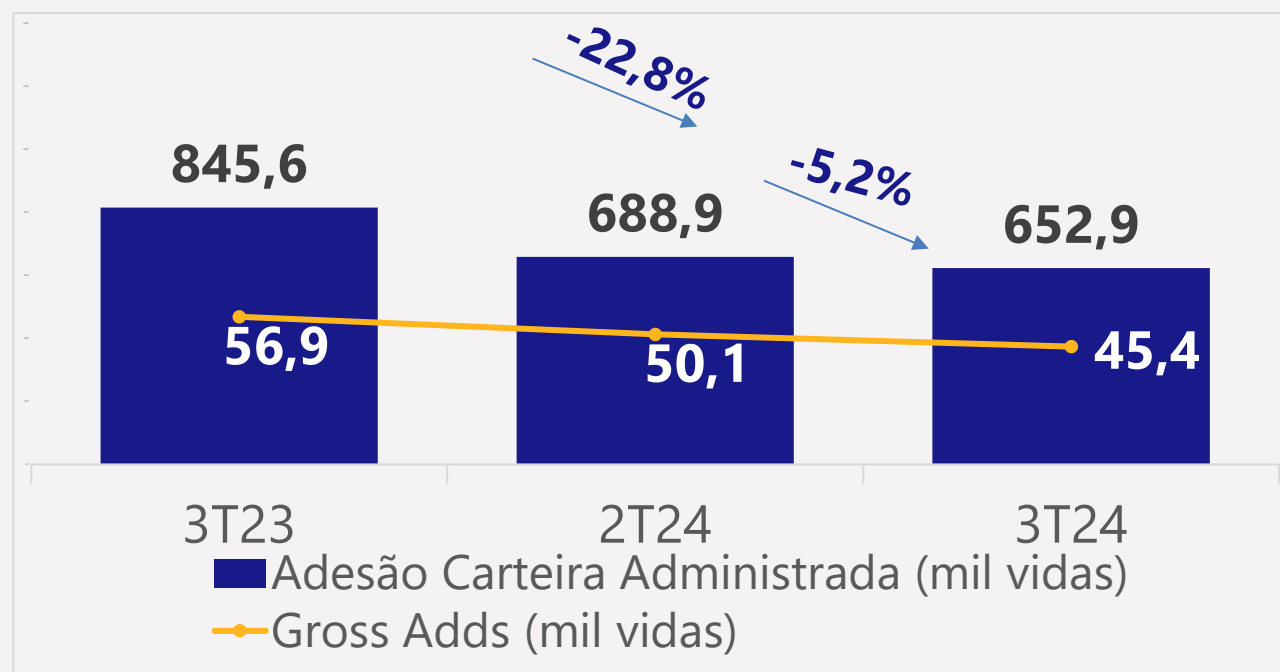




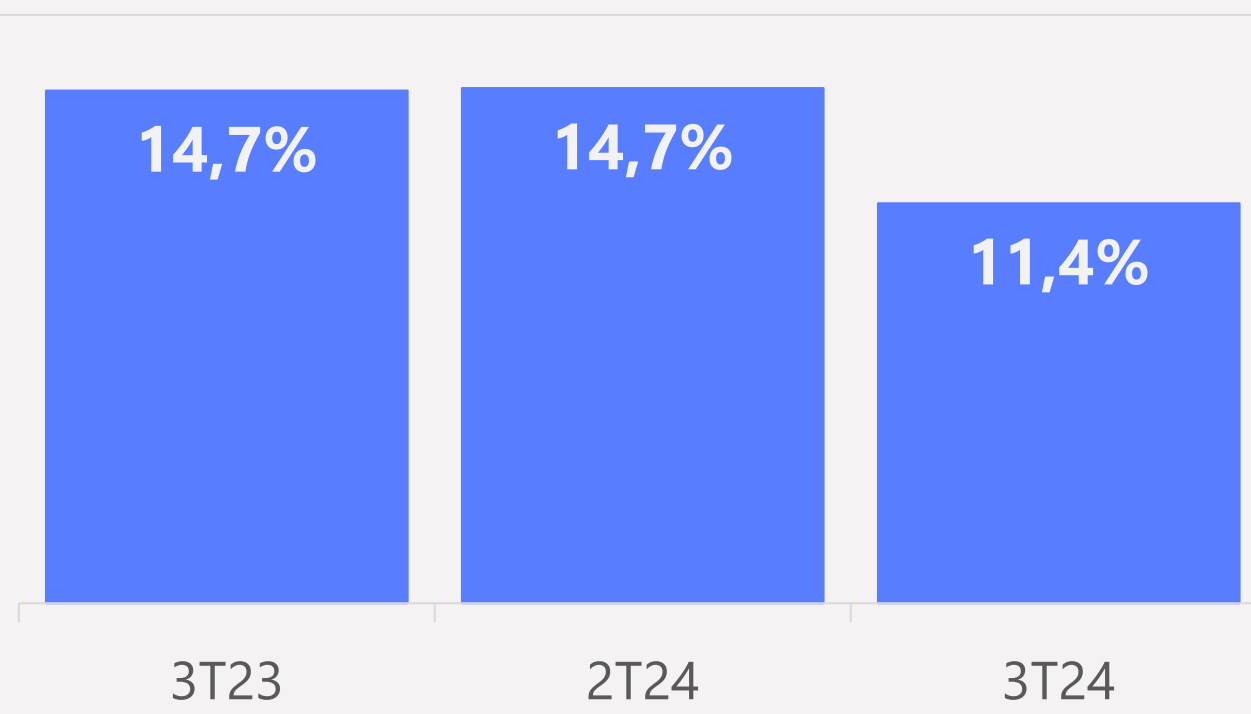
Desempenho Financeiro

Ao analisar o último ano, vemos que mesmo com uma queda de ~**23%** na base de vidas, foram feitos esforços que culminaram em redução de receita de ~**11%** e de ~**6%** no EBITDA Ajustado –CAC...

Carteira Administrada e Gross Adds



Churn

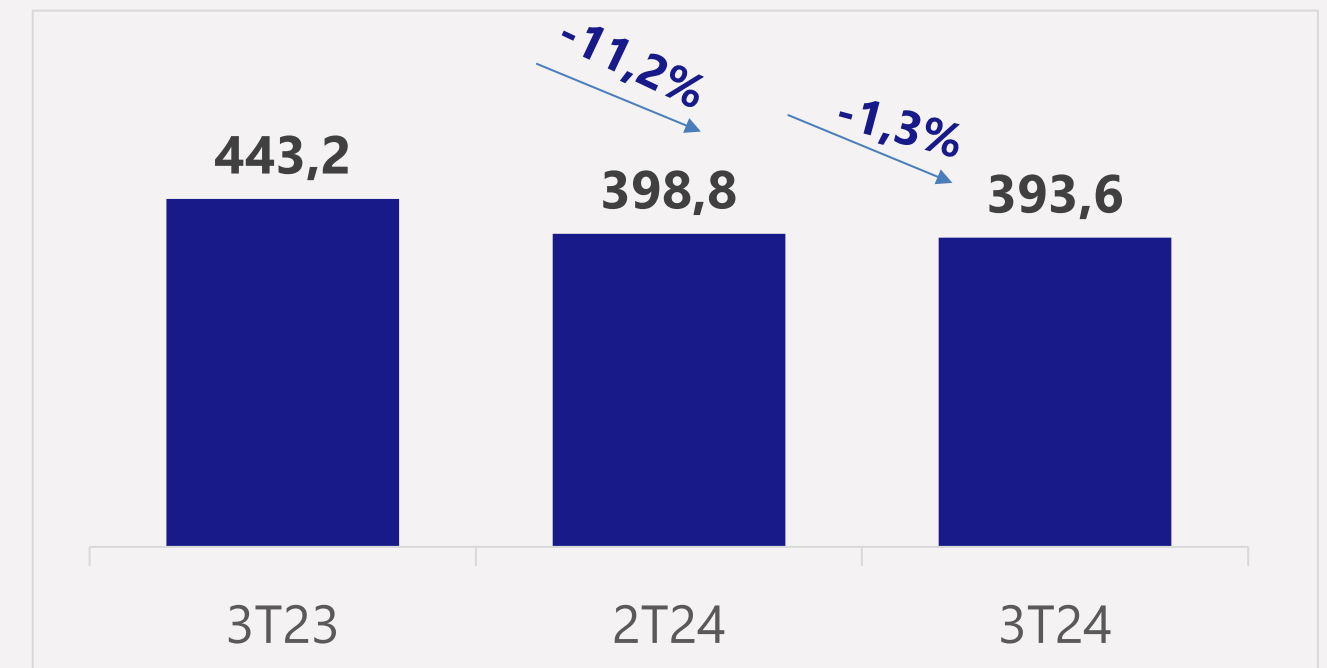


Portfólio de vidas: 652,9 mil no Adesão Carteira Administrada no 3T24, com adições brutas de 45,4 mil vidas e o melhor Churn em um 3T nos últimos 4 anos (-3.3 p.p. vs. 3T23 e 2T24).

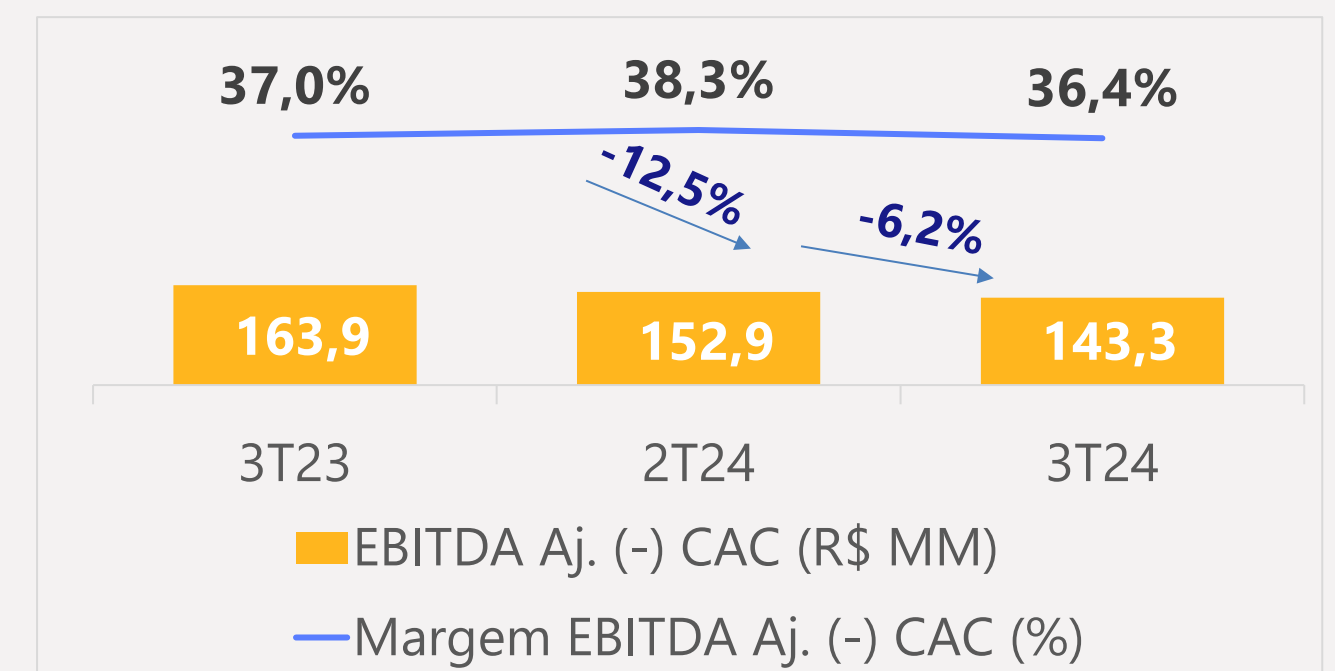
Receita Líquida: R\$393,6 milhões no 3T24, com melhora no tíquete médio, porém impactado pela redução na base de vidas.

EBITDA Aj. (-) CAC: R\$143,3 milhões no 3T24, margem de 36,4% (-0,6 p.p. vs. 3T23).

Receita Líquida



EBITDA Aj. - CAC



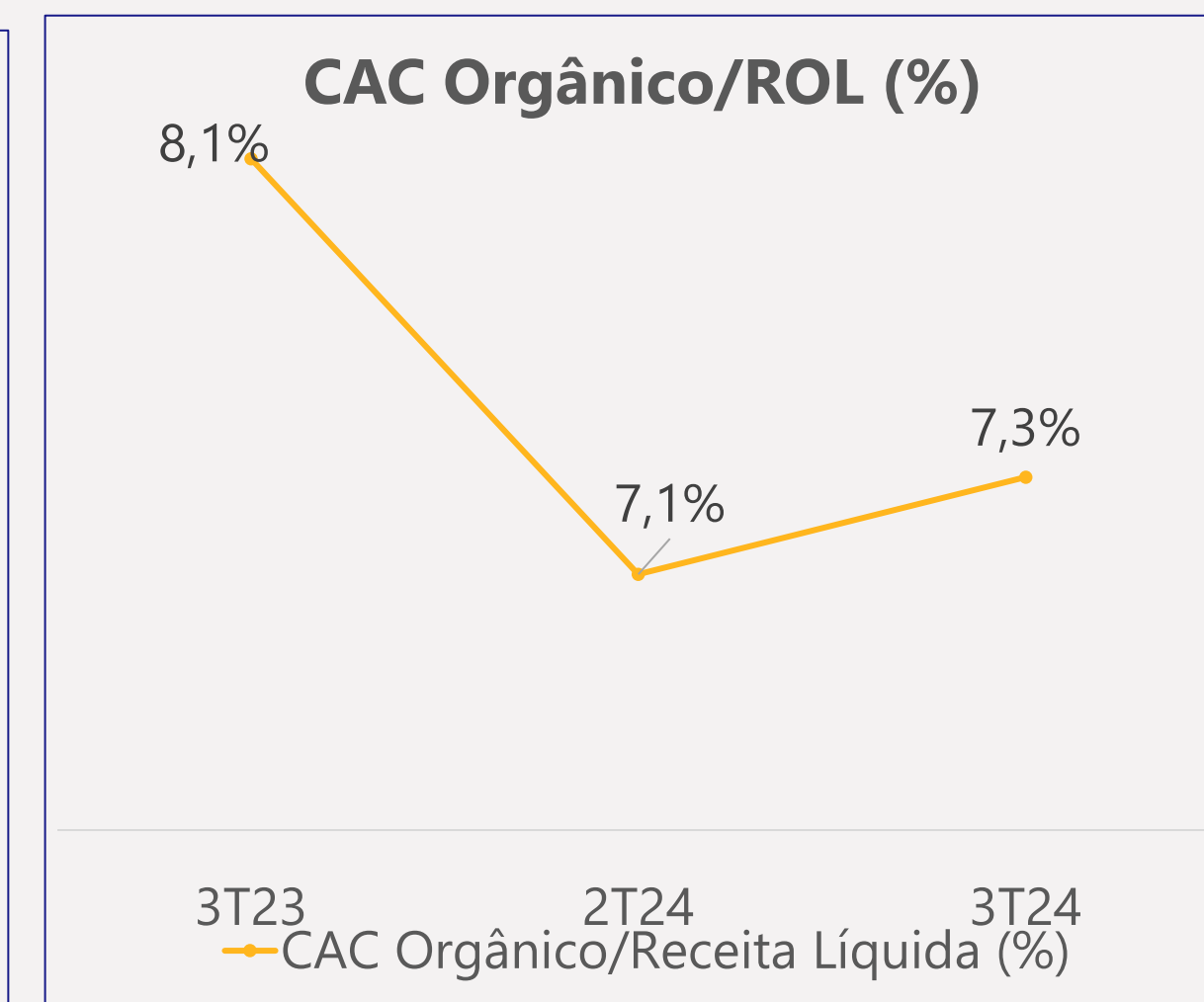
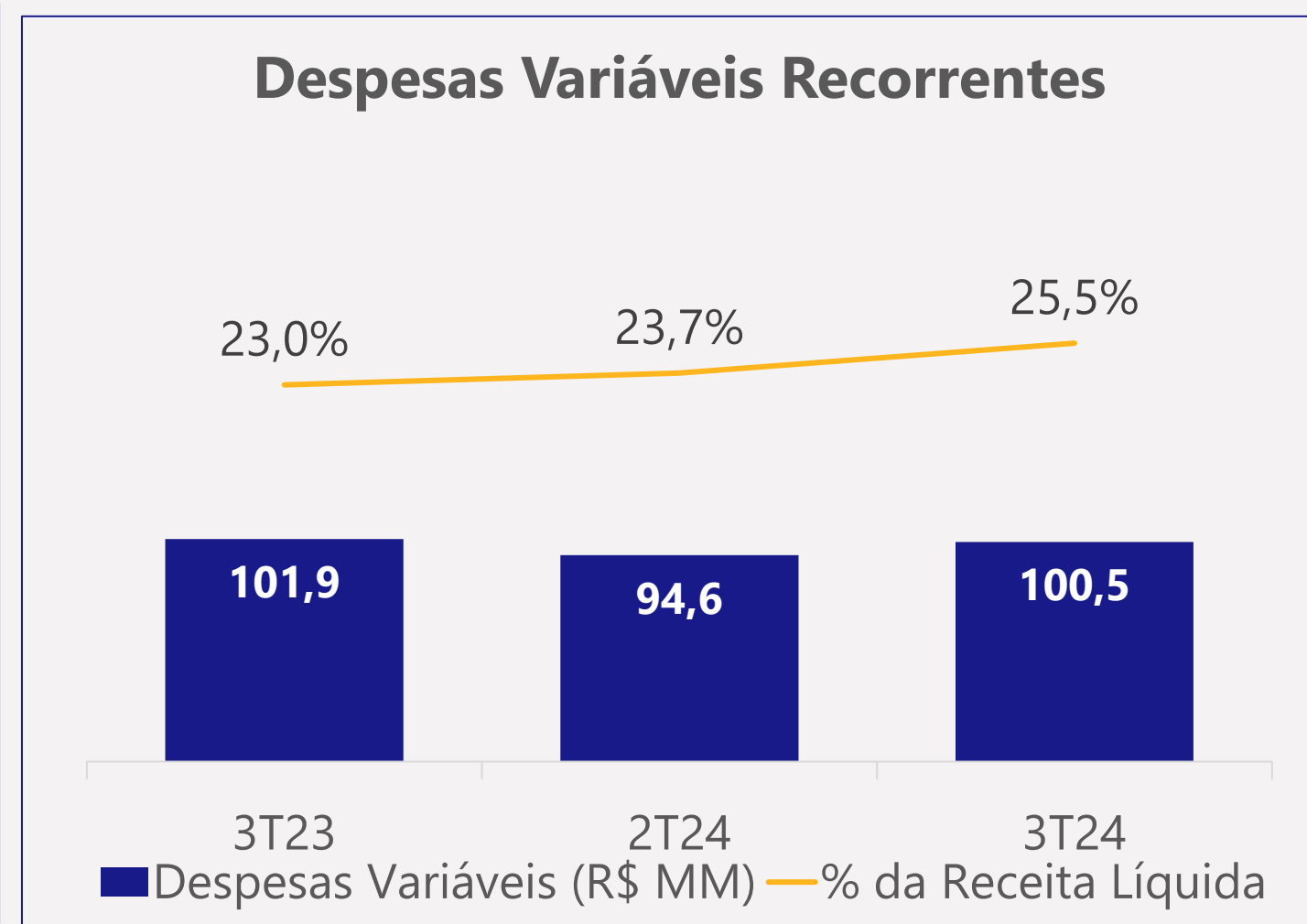
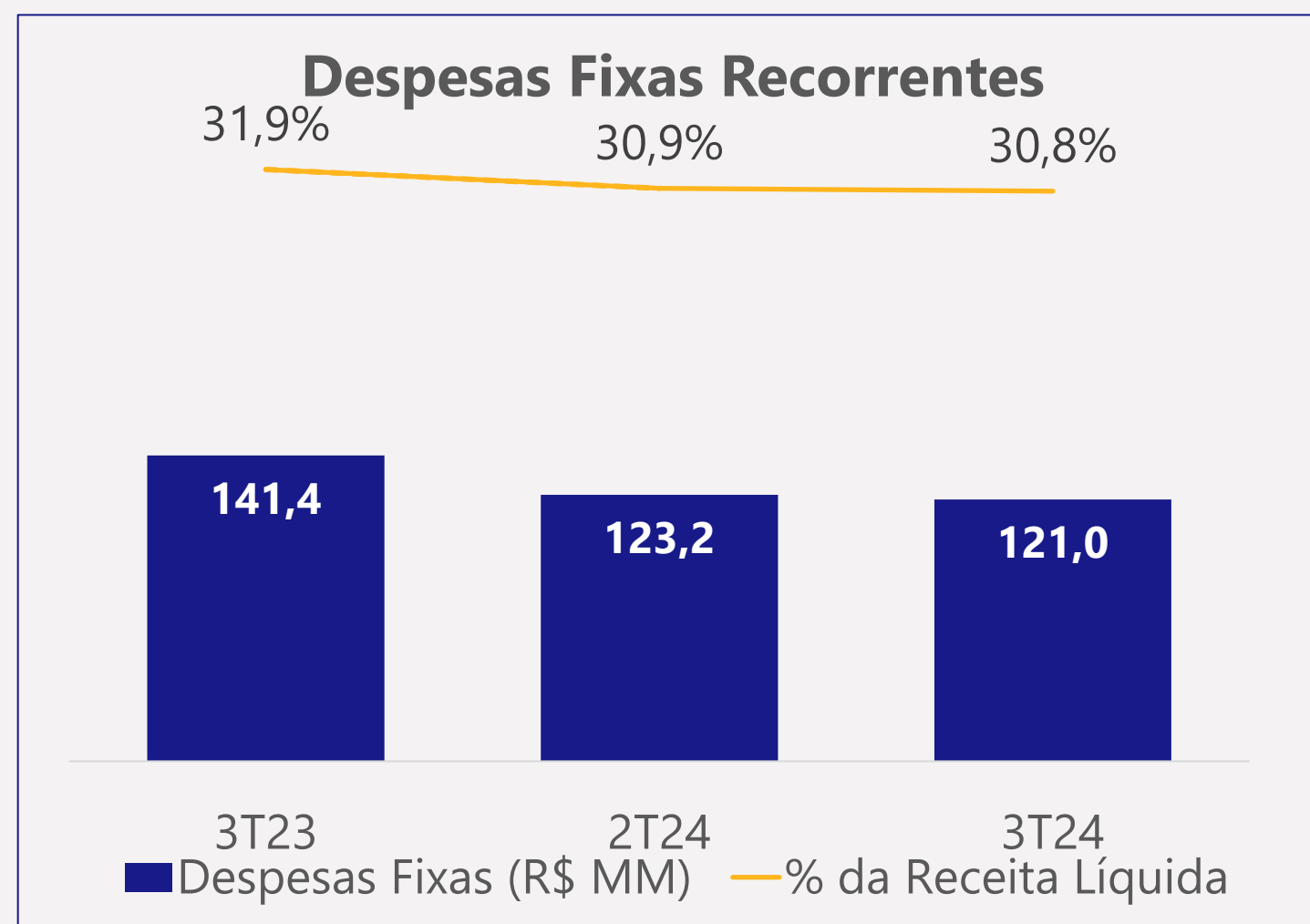
Custos e Despesas Recorrentes



... suportados, sobretudo, por uma forte adequação das estruturas de custos, visando maior **eficiência operacional**, um **realinhamento comercial**, além de otimização na **alocação de capital**.

Total recorrente: R\$221,6 milhões no 3T24, -9,0% vs. 3T23;

Fixas : R\$121,0 milhões no 3T24, -14,4% vs. 3T23; **Variáveis:** R\$100,5 milhões no 3T24, -1,4% 3T23.



- As **despesas fixas** tiveram uma queda de **14,4%** se comparada ao mesmo período de 2023, representando 30,8% da ROL. Já as **despesas variáveis** diminuíram **1,4%** vs. 3T23.
- Como parte da estratégia de *turnaround*, seguimos com foco em sustentar os ganhos operacionais na busca por oportunidades de melhorias.

Geração de Caixa & Endividamento

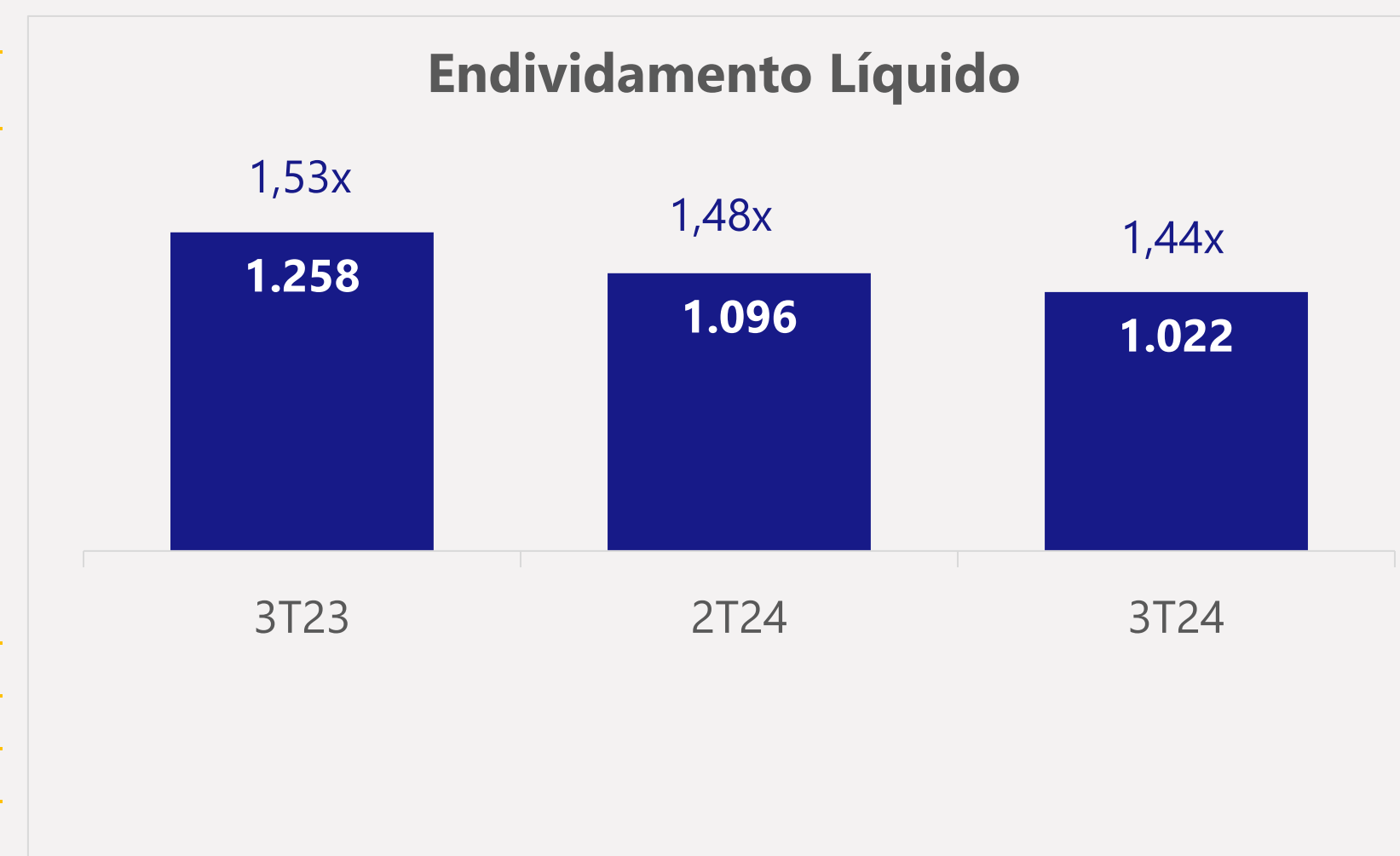


Mantivemos um trimestre com **forte geração de caixa operacional**, que continua contribuindo para redução de alavancagem em **R\$236 milhões**.


Fluxo de Caixa Livre Recorrente (antes de dívida (principal e juros) e dividendos): R\$113,7 milhões, com conversão EBITDA Aj.-CAC em Caixa Livre de **79%**;

- **Redução** da dívida líquida em **18,8%** vs. 3T23 chegando a **1,44x** de alavancagem;
- Caixa **robusto** no fim do 3T24 chegando a **~R\$883 milhões**.

Fluxo de Caixa Gerencial	3T24	2T24	9M24	9M23	3T23	LTM
EBITDA	161,8	155,5	502,8	495,0	95,3	600,7
Itens Não Caixa	3,4	19,7	32,4	103,3	101,4	71,8
Val. Pgo de Arrendamentos	(3,8)	(3,9)	(11,6)	(14,5)	(4,4)	(15,8)
Comissões sobre Vendas (CAC)	(28,7)	(28,1)	(92,6)	(153,4)	(35,9)	(125,3)
IR e CSLL Pagos	(7,8)	(5,1)	(22,3)	(32,5)	(15,0)	(36,8)
Var. de Capital de Giro	3,4	(27,7)	(49,3)	56,5	(6,2)	(44,8)
Cx. Ativ. Operacionais	128,1	110,5	359,3	454,4	135,1	449,7
Capex (Intang. + Imob.)	(14,6)	(7,8)	(34,0)	(44,3)	(18,8)	(42,1)
Fluxo de Caixa Oper. após Capex	113,5	102,7	325,3	410,2	116,3	407,6
Aquisições e Outros Intang.	0,2	26,5	28,5	(7,9)	(2,6)	55,5
Fluxo de Caixa Livre Recorrente (Oper.)	113,7	129,2	353,8	402,2	113,7	463,2
Efeitos não recorrentes	(25,0)	-	(25,0)	-	-	(25,0)
Fluxo de Caixa Livre	88,7	129,2	328,8	402,2	113,7	438,2



Looking Forward



....
Mudança no portfólio SulAmérica. Fique de olho :)

CORRETOR, OFEREÇA SulAmérica Médicos COM SEGURO DE VIDA!

Seu cliente médico ainda conta com:

- Melhorias hospitalares
- Cirurgias e internações
- Seguro de vida para o titular e beneficiários
- Check-up anual
- Descontos em laboratórios
- E muito mais

*Benefício adicional válido somente até a vigência 20/08.

Cuidado especial pra quem cuida da gente.

1S24

Isso é Ampla e está disponível nos estados da BA, DF, ES, MG, PE, PR, RJ e SP.

Opção de Plano PME Administrado:

- Planos mais baratos.
- Sem fidelidade.
- Opções com e sem coparticipação.
- Planos de 03 até 29 vidas.

*Seguros para CPF, além ME, ME, EPP, associações, entidades e muito mais. Comercialização a partir de 3 anos.

Uma nova parceria, a excelência de sempre.

Mais soluções para os seus clientes, mais vendas e conquistas para você.

CHEGOU uma nova parceria, com a excelência de sempre.

Solução de qualidade para os seus clientes do Distrito Federal, Maranhão, Pernambuco e Rio de Janeiro.

3T24

RS

De gaúcho para gaúcho.

A Quali e a Onmed se uniram para oferecer o melhor em saúde no Rio Grande do Sul.



05 NOVAS OPERADORAS



78 NOVOS PRODUTOS



03 NOVAS OPERADORAS



16 NOVOS PRODUTOS



Mais escolhas para você.
Mais Quali para sua vida.



SEÇÃO Q&A