

Apresentação de Resultados 3T24

Data: 19/11/2024

Horário: 14h

UNICASA

RELAÇÕES com
Investidores

Dell Anno

new
móveis planejados



UNICASA CORPORATE

Instruções

Essa conferência será em português, com tradução simultânea para o inglês.

Alteração do Idioma: para acessar a tradução simultânea, clique no botão “Interpretation”, na parte inferior direita da tela, e escolha o idioma “Inglês”.

Changing the Language: to access simultaneous translation, click on the “Interpretation” button at the bottom right of the screen and choose the “English” language.

Para fazer perguntas: clique no ícone “Q&A” e escreva sua pergunta para entrar na fila. Orientamos que as perguntas sejam feitas todas de um única vez.

Aviso Legal

Bento Gonçalves, RS, 18 de novembro de 2024. A Unicasa Indústria de Móveis S.A. (B3: UCAS3, Bloomberg: UCAS3:BZ, Reuters: UCAS3.SA), uma das maiores empresas do setor de móveis planejados do Brasil e única empresa brasileira do setor listada em bolsa de valores, divulga hoje os resultados do 3º trimestre de 2024. As variações e demais comparações são, exceto quando indicado de outra forma, feitas em relação ao mesmo período do ano anterior. As informações financeiras e operacionais a seguir, exceto quando indicado de outra forma, são apresentadas com os dados consolidados (com Unicasa Comércio de Móveis Ltda e Unicasa Holding, LLC), em milhares de reais e de acordo com as normas internacionais de contabilidade (International Financial Reporting Standards – IFRS).

As afirmações contidas neste documento relacionadas a perspectivas sobre os negócios, projeções sobre resultados operacionais e financeiros e aquelas relacionadas a perspectivas de crescimento da Unicasa são meramente estimativas e, como tais, são baseadas exclusivamente nas expectativas da Administração da Companhia sobre o futuro dos negócios e, portanto, estão sujeitas a riscos conhecidos e desconhecidos e incertezas que podem fazer com que tais expectativas não se concretizem ou sejam substancialmente diferentes do que era esperado.

Desempenho de vendas

Faturamento Bruto ex-IPI	3T23	3T24	Δ
Unicasa Indústria de Móveis	70.649	69.539	-1,6%
Δ Volume ¹	-20,8%	-12,0%	

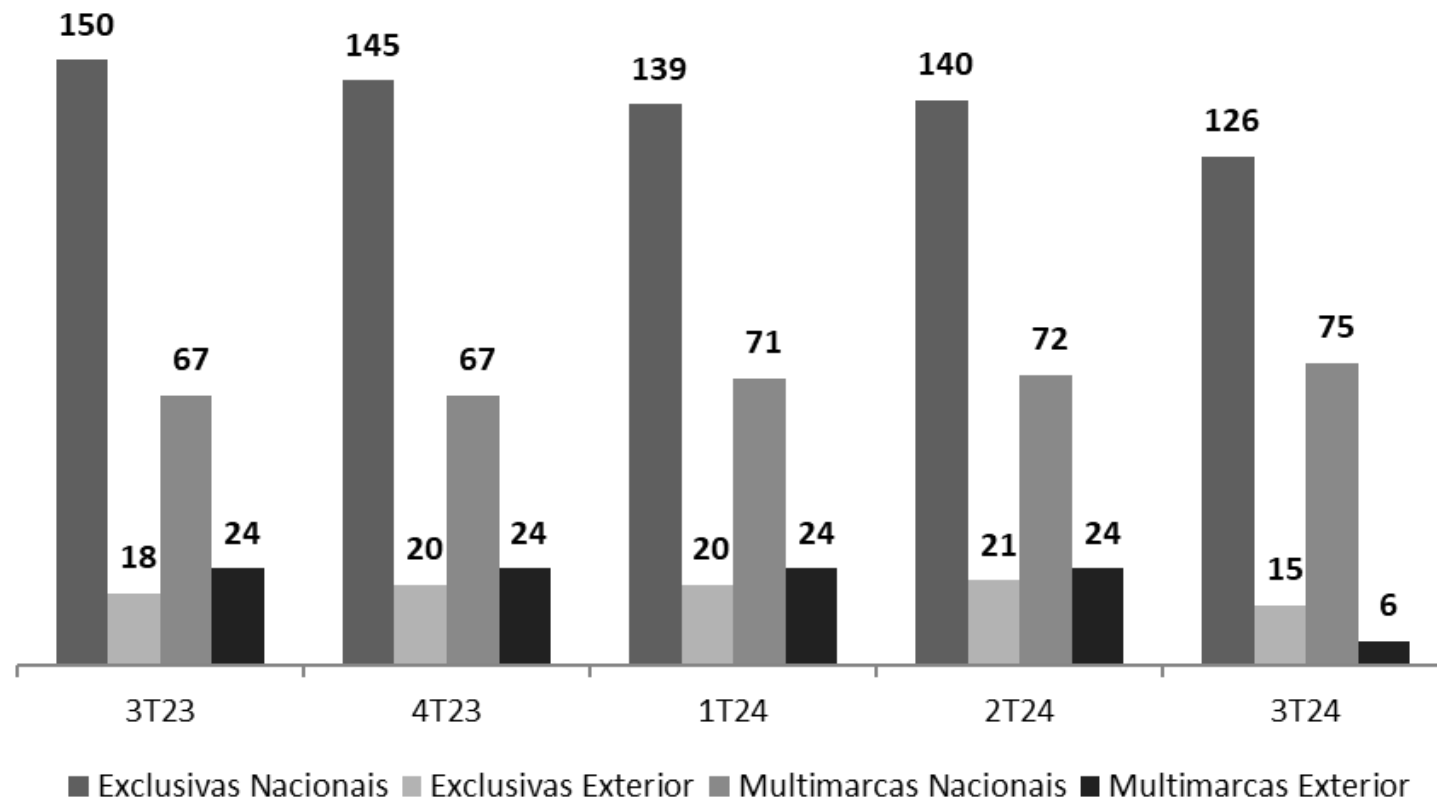
9M23	9M24	Δ
191.924	191.749	-0,1%
-26,4%	-11,3%	

Faturamento Bruto ex-IPI	3T23	3T24	Δ
Multimarcas	5.410	5.439	+0,5%
Corporate	3.534	3.190	-9,7%
Mercado Externo	12.578	15.290	+21,6%
Exclusivas	48.646	45.230	-7,0%
Δ Vendas das Mesmas Lojas	-1,7%	-0,1%	
Δ Volume das Mesmas Lojas ¹	-7,6%	-4,8%	

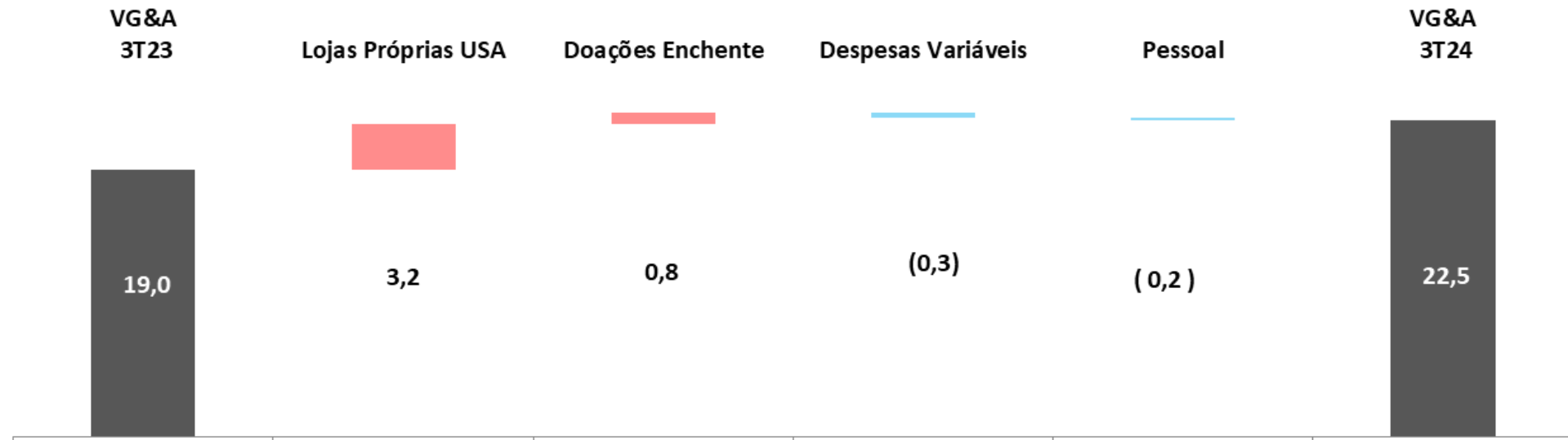
9M23	9M24	Δ
17.497	15.756	-10,0%
10.422	7.088	-32,0%
29.223	40.689	+39,2%
133.486	127.324	-4,6%
3,4%	3,4%	
-7,6%	-1,2%	

¹ Obtido através do cálculo deflacionado da receita pelos aumentos de preço repassados aos lojistas e desconsiderando eventuais descontos comerciais concedidos

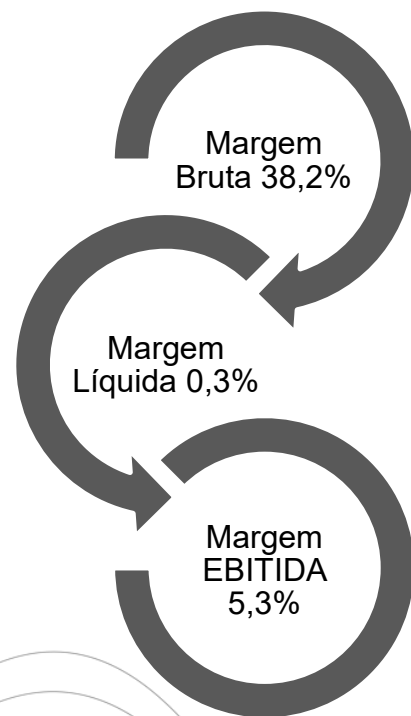
Unicasa – Canais de Venda e Distribuição



Despesas com Vendas Gerais e Administrativas



Sumário Executivo



Sumário Executivo	3T23	3T24	Δ	9M23	9M24	Δ
Receita Bruta ex-IPI	70.649	69.539	-1,6%	191.924	191.749	-0,1%
Receita Líquida	58.799	58.662	-0,2%	158.526	162.069	+2,2%
CPV	(36.658)	(36.241)	-1,1%	(103.254)	(98.721)	-4,4%
Lucro bruto	22.141	22.421	+1,3%	55.272	63.348	+14,6%
Margem Bruta	37,7%	38,2%	+0,5 p.p.	34,9%	39,1%	+4,2 p.p.
Despesas com Vendas e Administrativas	(18.962)	(22.477)	+18,5%	(50.734)	(60.523)	+19,3%
Outras receitas e despesas operacionais	1.672	350	-79,1%	2.937	704	-76,0%
Resultado operacional	4.851	294	-93,9%	7.475	3.529	-52,8%
Margem Operacional	8,3%	0,5%	-7,8 p.p.	4,7%	2,2%	-2,5 p.p.
Resultado Financeiro	1.516	122	-92,0%	3.754	4.957	+32,0%
LAIR	6.367	416	-93,5%	11.229	8.486	-24,4%
IR/CS	(2.446)	(225)	-90,8%	(2.571)	(2.262)	-12,0%
Lucro líquido	3.921	191	-95,1%	8.658	6.224	-28,1%
Margem Líquida	6,7%	0,3%	-6,3 p.p.	5,5%	3,8%	-1,6 p.p.
EBITDA	7.071	3.082	-56,4%	13.773	11.841	-14,0%
Margem EBITDA	12,0%	5,3%	-6,7 p.p.	8,7%	7,3%	-1,4 p.p.
ROIC - UDM	6,4%	4,4%	-2,0 p.p.	6,4%	4,4%	-2,0 p.p.

Perguntas

Para fazer perguntas: clique no ícone “Q&A” e escreva sua pergunta para entrar na fila. Orientamos que as perguntas sejam feitas todas de um única vez.



Results Presentation 3Q24

Date: 11/18/2024
12:00 PM (US ET)



UNICASA

INVESTOR *Relations*

Dell Anno

new
móveis planejados



UNICASA CORPORATE

Instructions

This conference will be in Portuguese, with simultaneous translation into English.

Changing the Language: to access simultaneous translation, click on the “Interpretation” button at the bottom right of the screen and choose the “English” language.

To ask questions: click on the “Q&A” icon and write your question to join the queue. We recommend that all questions be asked at once.

Disclaimer

Bento Gonçalves, Rio Grande do Sul, November 18, 2024. Unicasa Indústria de Móveis S.A. (B3: UCAS3, Bloomberg: UCAS3:BZ, Reuters: UCAS3), one of the leading companies in Brazil's custom-made furniture industry and the only Brazilian publicly held company in the sector, announces today its results for the third quarter of 2024. Except where stated otherwise, all variations and comparisons are in relation to the same period of the previous year. The following financial and operating information, except where stated otherwise, is presented with consolidated data (including Unicasa Comércio de Móveis Ltda. and Unicasa North America, LLC), in thousands of Brazilian reais and in accordance with the International Financial Reporting Standards (IFRS).

The forward-looking statements in this document related to the business prospects, projections of operating and financial results and growth prospects of Unicasa are merely estimates and as such are based exclusively on the expectations of the Company's Management for the future of the business, and therefore are subject to known and unknown risks and uncertainties that could result in them not materializing or differing materially from expectations.

Sales Performance

Gross Revenue ex-IPI	3Q23	3Q24	Δ
Unicasa Indústria de Móveis	70,649	69,539	-1.6%
Δ Volume ¹	-20.8%	-12.0%	

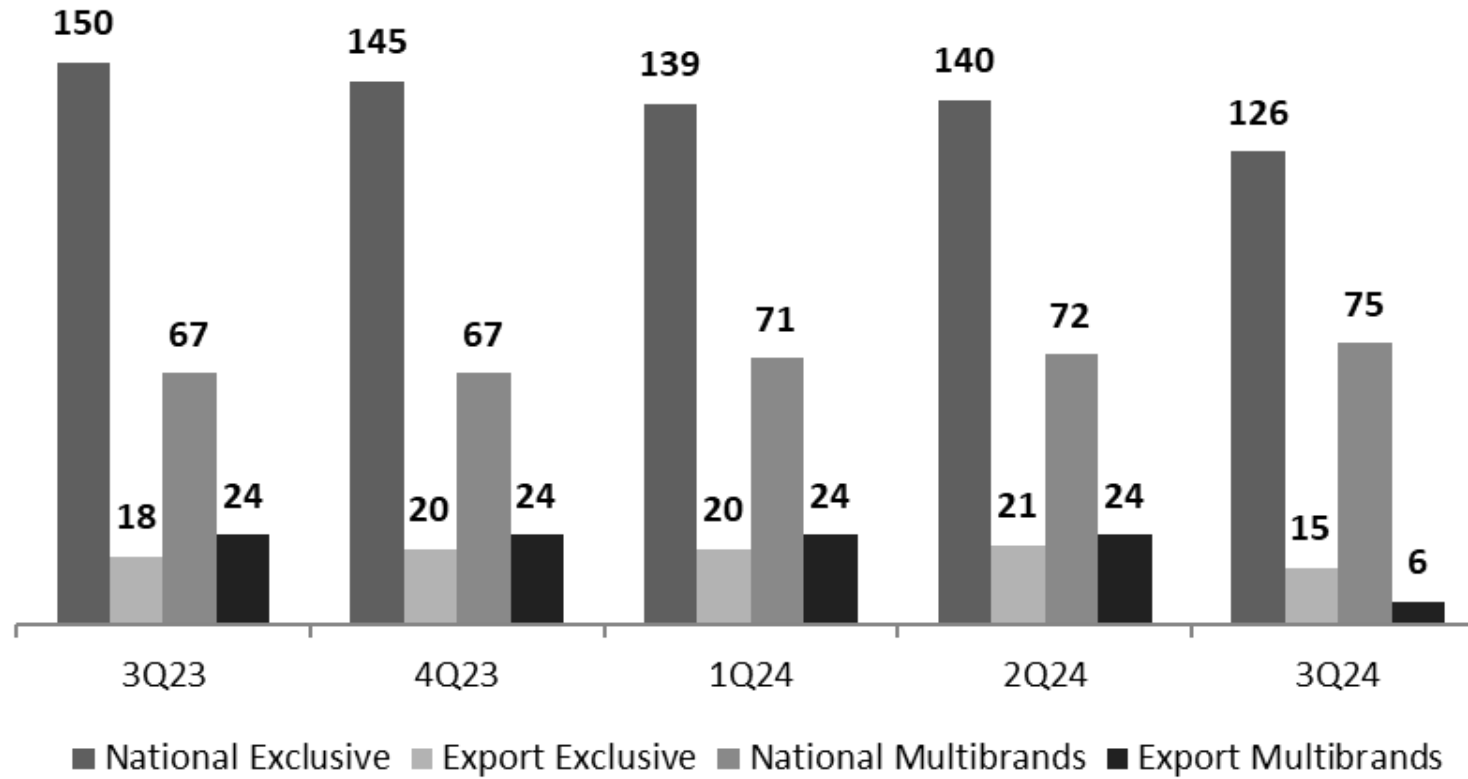
	9M23	9M24	Δ
	191,924	191,749	-0.1%
	-26.4%	-11.3%	

Gross Revenue ex-IPI	3Q23	3Q24	Δ
Multibrands	5,410	5,439	+0.5%
Corporate	3,534	3,190	-9.7%
Exports	12,578	15,290	+21.6%
Exclusive Dealers	48,646	45,230	-7.0%
Δ Same Stores Sales	-1.7%	-0.1%	
Δ Same Stores Volume ¹	-7.6%	-4.8%	

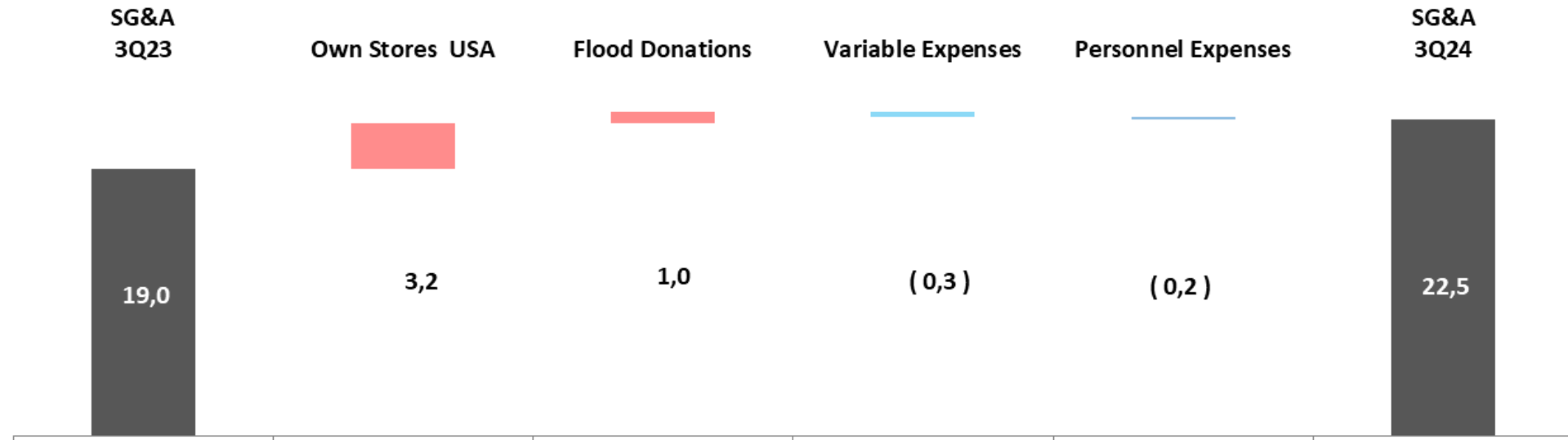
	9M23	9M24	Δ
	17,497	15,756	-10.0%
	10,422	7,088	-32.0%
	29,223	40,689	+39.2%
	133,486	127,324	-4.6%
	3.4%	3.4%	
	-7.6%	-1.2%	

¹ Obtained through the deflated calculation of revenue due to price increases passed on to retailers and disregarding any commercial discounts granted

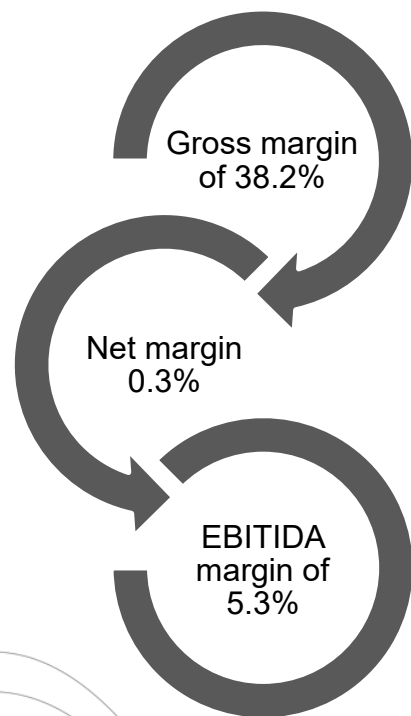
Unicasa – Store Network



Selling, General and Administrative Expenses Reconciliation



Executive Summary



Executive Summary	3Q23	3Q24	Δ	9M23	9M24	Δ
Gross Revenue ex-IPI	70,649	69,539	-1.6%	191,924	191,749	-0.1%
Net Revenue	58,799	58,662	-0.2%	158,526	162,069	+2.2%
Cost of Goods Sold	(36,658)	(36,241)	-1.1%	(103,254)	(98,721)	-4.4%
Gross Income	22,141	22,421	+1.3%	55,272	63,348	+14.6%
Gross Margin	37.7%	38.2%	+0.5 p.p.	34.9%	39.1%	+4.2 p.p.
Selling and Administrative Expenses	(18,962)	(22,477)	+18.5%	(50,734)	(60,523)	+19.3%
Other Revenues and Operating Expenses	1,672	350	-79.1%	2,937	704	-76.0%
Operating Income	4,851	294	-93.9%	7,475	3,529	-52.8%
Operating Margin	8.3%	0.5%	-7.8 p.p.	4.7%	2.2%	-2.5 p.p.
Financial Income (Expenses) Net	1,516	122	-92.0%	3,754	4,957	+32.0%
Operating Income before Income Tax and Social Co	6,367	416	-93.5%	11,229	8,486	-24.4%
Income Tax and Social Contribution	(2,446)	(225)	-90.8%	(2,571)	(2,262)	-12.0%
Net Profit	3,921	191	-95.1%	8,658	6,224	-28.1%
Net Margin	6.7%	0.3%	-6.3 p.p.	5.5%	3.8%	-1.6 p.p.
EBITDA	7,071	3,082	-56.4%	13,773	11,841	-14.0%
EBITDA Margin	12.0%	5.3%	-6.7 p.p.	8.7%	7.3%	-1.4 p.p.
ROIC - LTM	6.4%	4.4%	-2.0 p.p.	6.4%	4.4%	-2.0 p.p.

Questions

To ask questions: click on the “Q&A” icon and write your question to join the queue. We recommend that all questions be asked at once.



UNICASA

+ +
+ + + +
+ +

INVESTOR *Relations*

Gustavo Dall Onder
CEO

Alexandre Narvaes Figueira
CCO

Luciano André Merigo
COO

Guilherme Possebon de Oliveira
CFO, DRI

Investor Relations
Felipe De Gasperin
Marciana Fontana Seben

+55 (54) 3455-4425
dri@unicasamoveis.com.br
<http://unicasamoveis.com.br/ri>

