

Resultados

3T24


JBS



Liderança global



LIDERANÇA



#1 Maior produtora de **carne bovina.**

Canada | USA | Brasil | Austrália



#1 Maior produtora de **frango.**

USA | México | Brasil | Europa



#2 Maior produtora de **suíno.**

USA | Brasil | Austrália | Europa

NOVAS AVENIDAS DE CRESCIMENTO



Aquicultura

#2 maior produtora de salmão da **Austrália.**




Alimentos preparados

#2 lugar no mercado de alimentos preparados no Brasil.

#1 lugar no mercado de alimentos preparados no Reino Unido.

#1 lugar no mercado de alimentos na Austrália.



Plant-based e proteínas alternativas

#1 maior produtora brasileira de plant-based.

#3 maior produtora europeia de plant-based.

Em 2024, concluiremos uma nova unidade de proteínas cultivadas na Espanha



Estratégia de longo prazo



Busca por valor agregado, promovendo crescimento com disciplina financeira.

1. Aumento da escala nas categorias e geografias

Captura de sinergias significativas

Melhora da performance operacional

2. Aumento e diversificação do portfólio de marcas e produtos de valor agregado

Crescimento de margem

Obtenção de benefícios da integração vertical

3. Novos Tipos de Proteínas Próximo do Consumidor Final - Multicanal

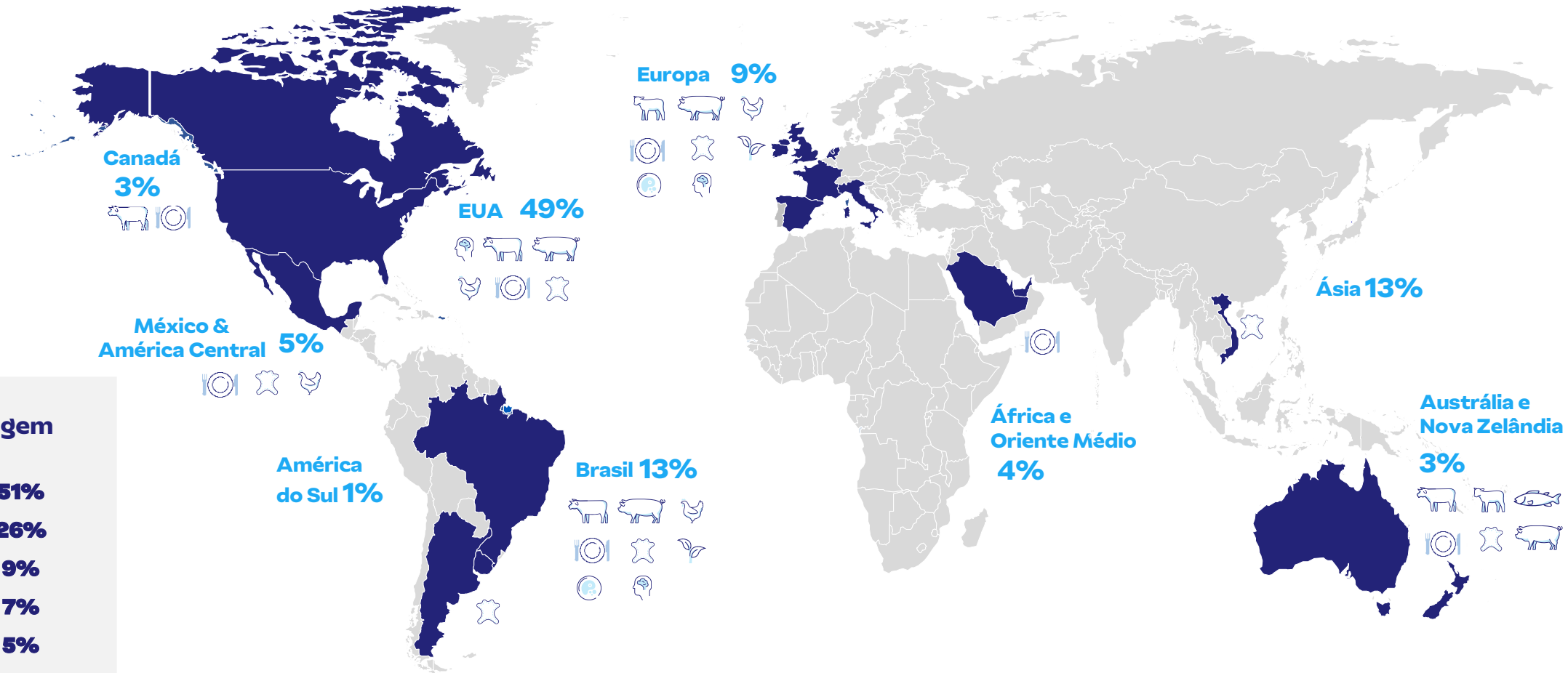


Estratégia

Diversificação geográfica multi-proteínas

Receita Líquida LTM 3T24

(por destino)



Receita por origem

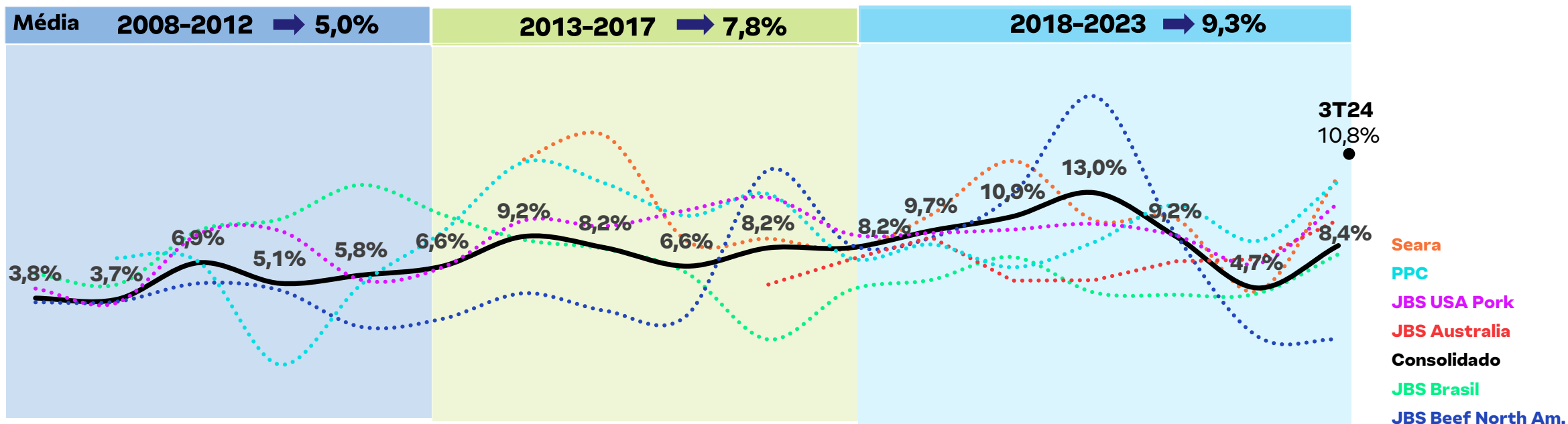
Estados Unidos	51%
Brasil	26%
Austrália	9%
Europa	7%
Canadá	5%
México	3%



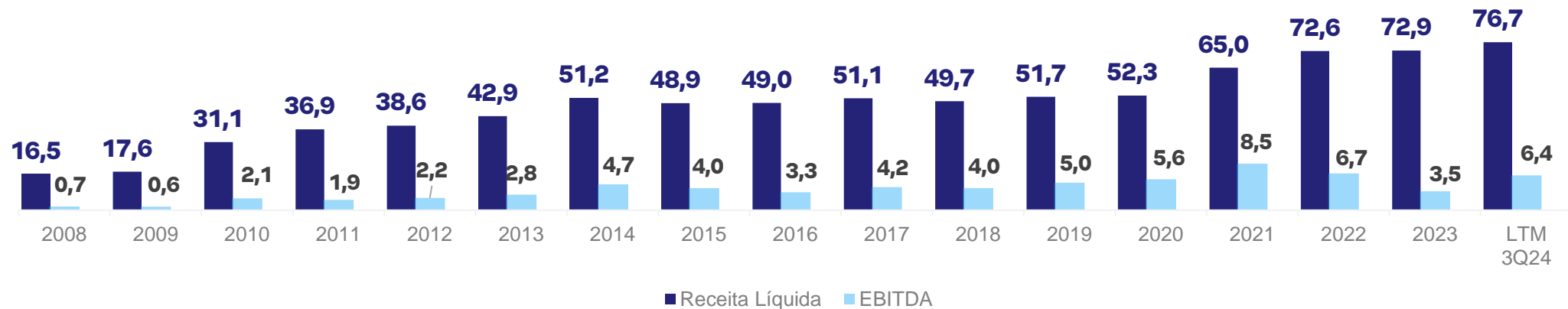
Estabilidade de resultados

Diversificação geográfica e de produtos que resultam em menor volatilidade dos resultados

Margem EBITDA



USD Bilhões



Valor agregado: portfólio de marcas diversificado em todo o mundo

Friboi

Seara

Swift

Doriana

BLACK
— Friboi —

JUST
Bare

VIV
ERA

Delicia

ADAPTABLE
MEALS

Primo

Swift

DESDE
Seara
1956
Gourmet

INCRIVEL!

grass run farms
100% grass fed beef

Pilgrim's

Maturatta
Friboi

Hans

GREAT
SOUTHERN
AUSTRALIAN BY NATURE

HUON

19
53
Friboi

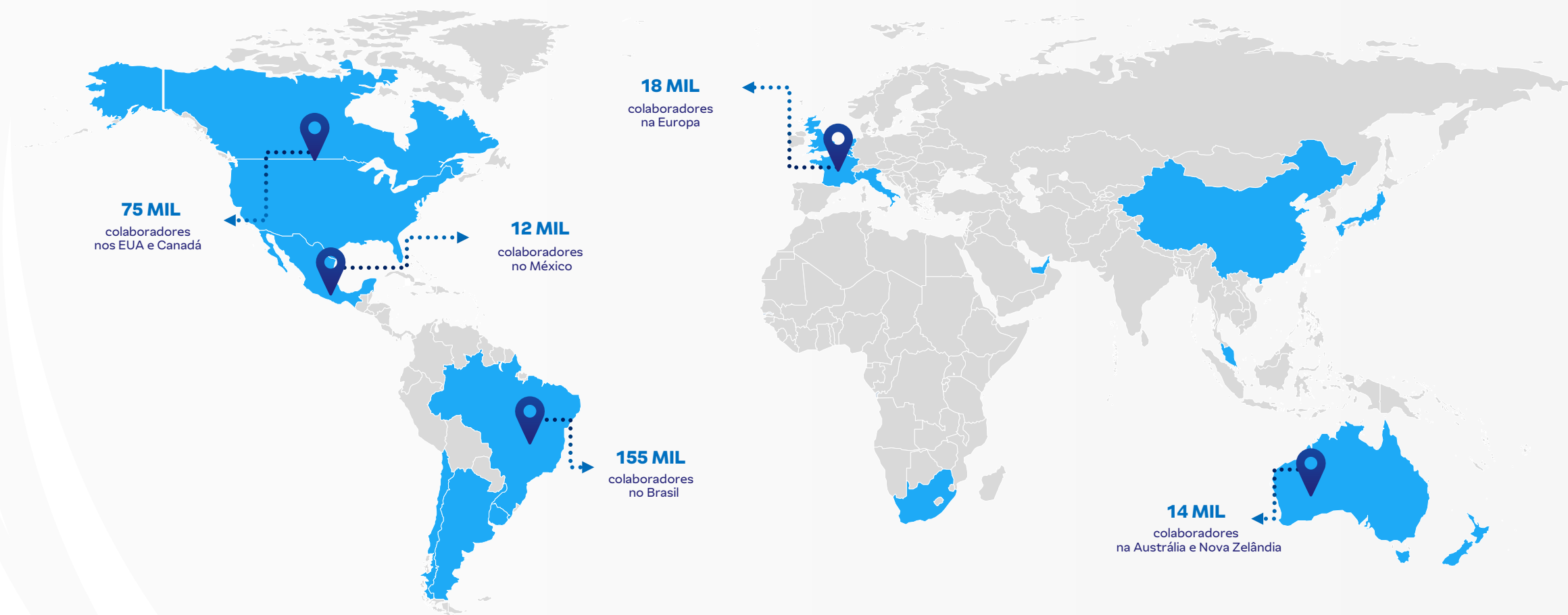
RIGAMONTI
Qualità dal 1915

ASPEN
RIDGE
NATURAL ANGUS BEEF

(JBS)



Mais de 270 mil colaboradores ao redor do mundo



Maior empregadora do Brasil: mais de 155 mil colaboradores

Investimentos

Brasil:

JBS Novos Negócios

- Investimento de **R\$ 70 milhões** na **Zempack** com aumento da capacidade de produção de embalagens metálicas.
- Criação do **1º centro de Inovação e Desenvolvimento em colágeno do mundo**, em parceria com Itai, focado no desenvolvimento, inovação e criações para alimentos, bebidas e embalagens.



Arábia Saudita:

Nova fábrica de empanados em Jeddah

- Investimento de **US\$ 50 milhões**.
- Capacidade de **produção quadruplicada**.
- Geração de **mais de 500 empregos**.
- Abertura recente da fábrica de processamento, na cidade de Damman, com 250 colaboradores, capacidade de produção de 10 mil toneladas, além de 8 centros de distribuição no país.

Austrália:

Expansão da unidade de Whale Point, na Tasmânia

- Investimento de **R\$ 400 milhões**.
- Ampliação da capacidade de criação de salmão em terra.
- Redução de tempo e custos com o desenvolvimento dos animais em ambiente marinho.
- Construção de incubatório em que será possível produzir mais de 7 milhões de peixes.



Sustentabilidade



Escritório Verde Digital:

- Novo canal de **atendimento virtual** para fortalecer a relação de parceria com produtores e possibilitar o acesso de outros que buscam a regularização ambiental de maneira prática, rápida e eficiente.

Escritório Verde 2.0:

- Atendimento de **1500 fazendas**, com quase **800 mil hectares sob gestão**.
- Atendimento em **três frentes**: Ambiental, Assistência Técnica e Gerencial.
- Expectativa que outras **1300 propriedades sejam atendidas até o fim desse ano**.

Cowbot:

Plataforma via whatsapp que oferece por meio de um chat **consultas gratuitas sobre a situação socioambiental** da cadeia de fornecimento de pecuaristas.

Cowpower:

- Transformação de resíduos animais, provenientes das operações nos EUA, Canadá e Austrália, em combustíveis para aeronaves.
- **Em dois anos, 1,2 milhão de toneladas de sebo bovino e banha de porco direcionados para produção de Combustível Sustentável para Aviação (SAF).**



Social

Projetos da JBS ao redor do mundo



Instituto J&F

Mais de 900 alunos matriculados no centro de educação com formação para jovens voltada para negócios.



Hometown Strong

Projeto para apoiar comunidades que a JBS está inserida com doações financeiras e apoio para construção de moradias.



Better Futures

Ensino superior com mensalidade gratuita para colaboradores e seus dependentes. Mais de 6 mil pessoas se inscreveram.



Instituto J&F MASTER

Programa de aperfeiçoamento da frente de atuação de formação continuada para o colaborador.

JBS Sem Fronteiras



Alimentando sonhos, gerando oportunidades



Através do programa JBS Sem Fronteiras, a Companhia oferece a chance de seus colaboradores internacionalizarem a carreira profissional, mudando de função ou estendendo seus conhecimentos para outro país, fortalecendo a cultura organizacional da JBS em todo o mundo.



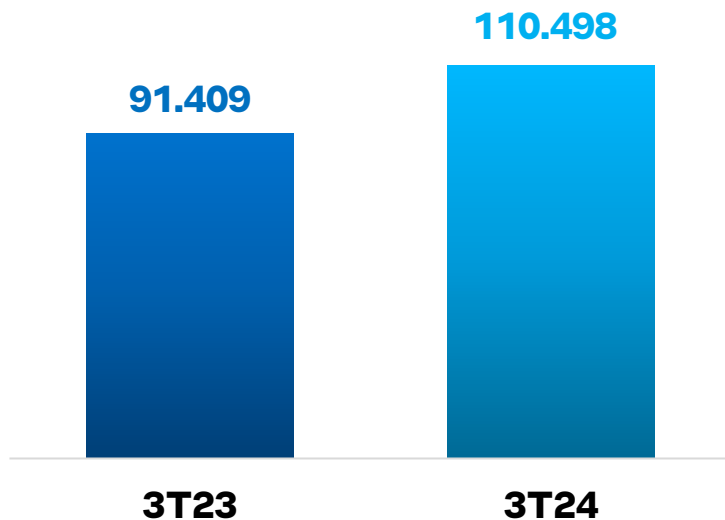
Financeiro & Operacional



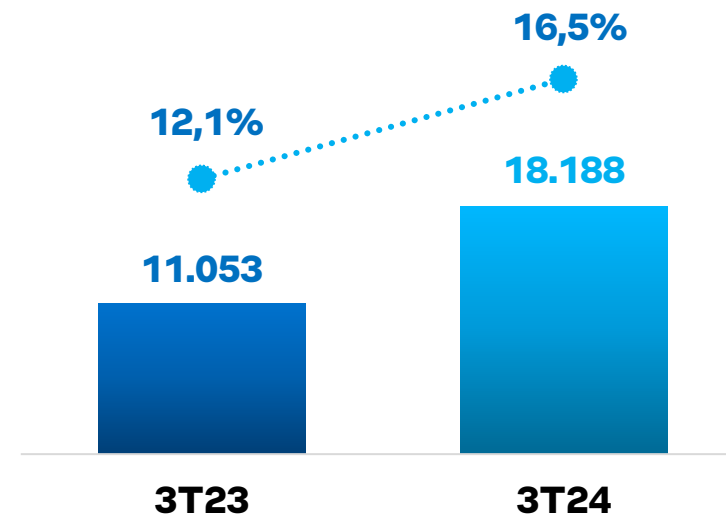
3T24

Resultados consolidados

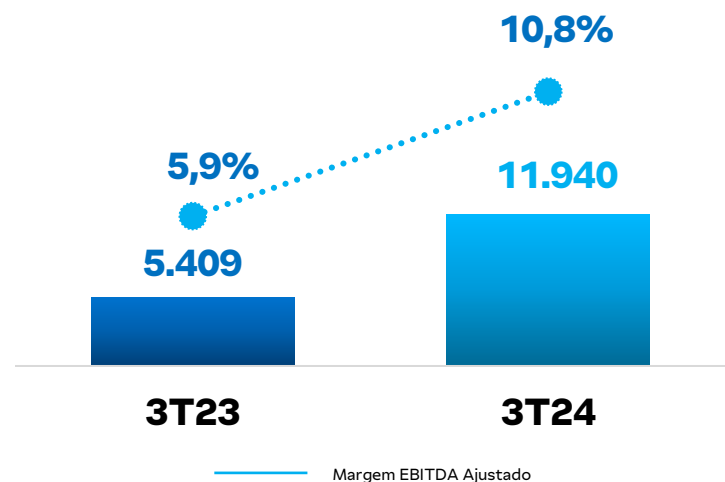
Receita Líquida
(R\$ milhões)



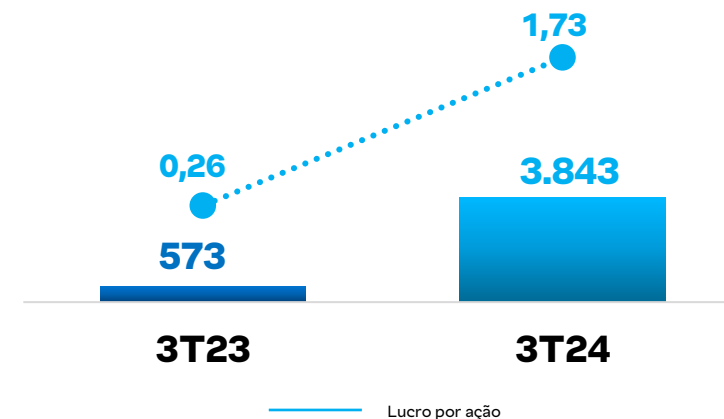
Lucro Bruto
(R\$ milhões)



EBITDA Ajustado
(R\$ milhões)



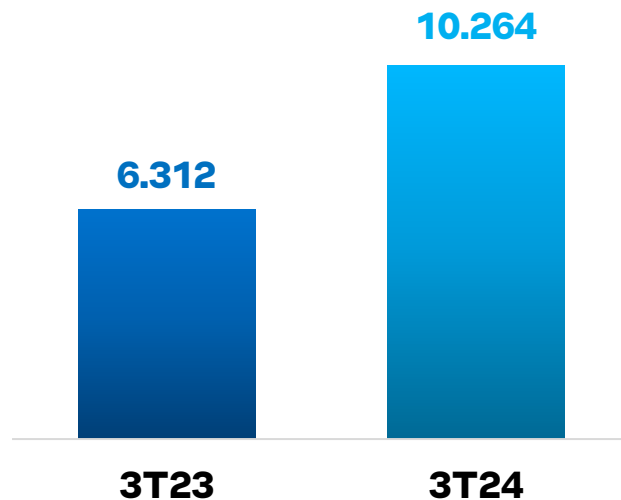
Resultado Líquido
(R\$ milhões)



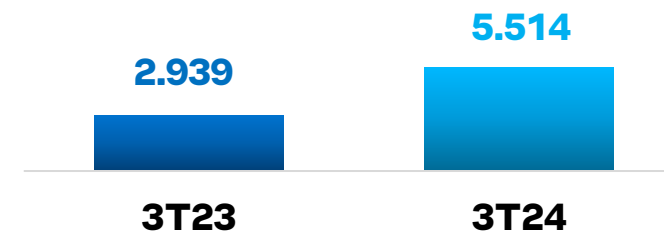
3T24

Resultados consolidados

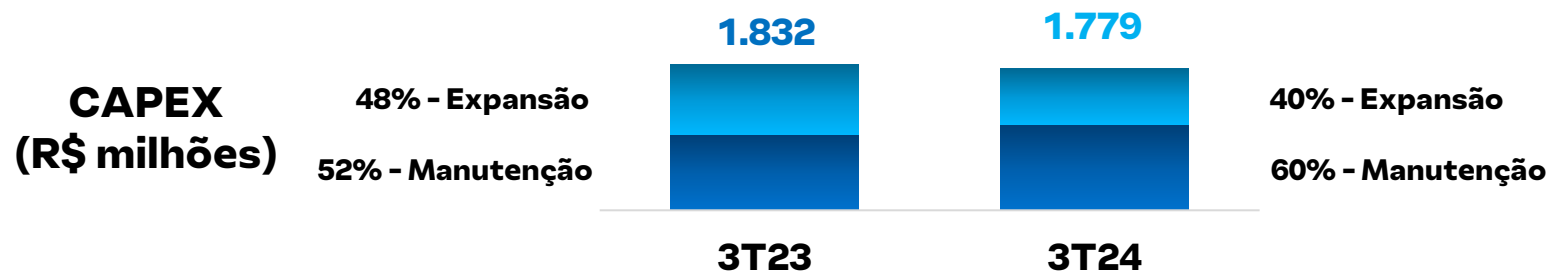
Geração de Caixa Operacional (R\$ milhões)



Geração de Caixa Livre (R\$ milhões)

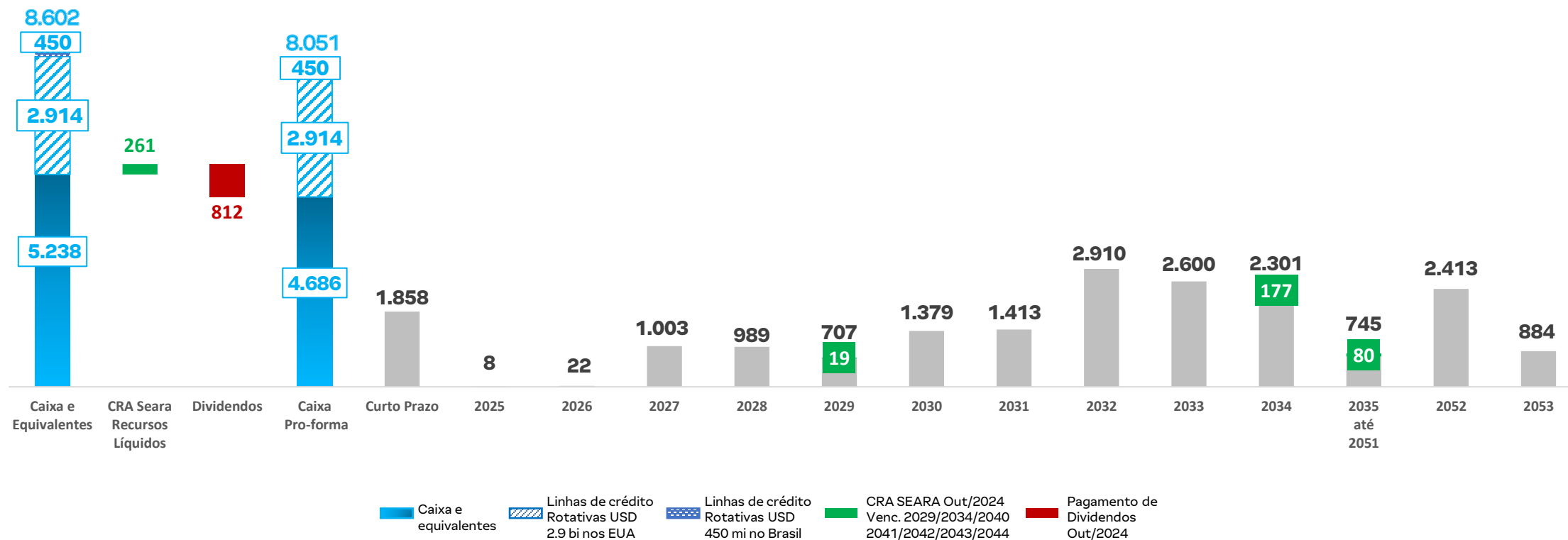


CAPEX (R\$ milhões)



Perfil da Dívida

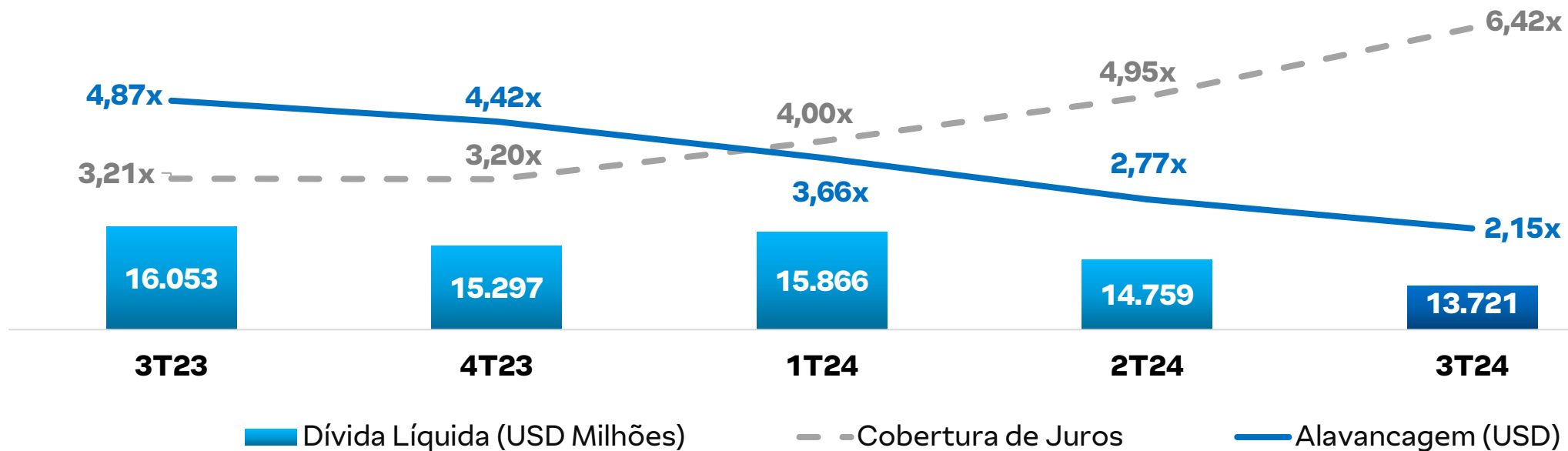
Cronograma de Amortização da Dívida (USD Milhões)¹ Prazo Médio Proforma: 10,3 anos Custo Médio Proforma: 5,72% a.a.



¹ Inclui recursos disponíveis em caixa e linhas de crédito rotativas e garantidas da JBS USA e JBS SA.

Perfil da Dívida

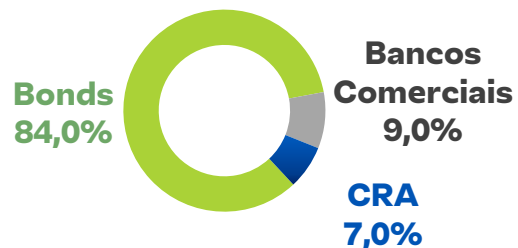
Dívida Líquida / Alavancagem / Cobertura de Juros



Perfil Curto e Longo Prazo



Abertura por Fonte



Abertura por Entidade

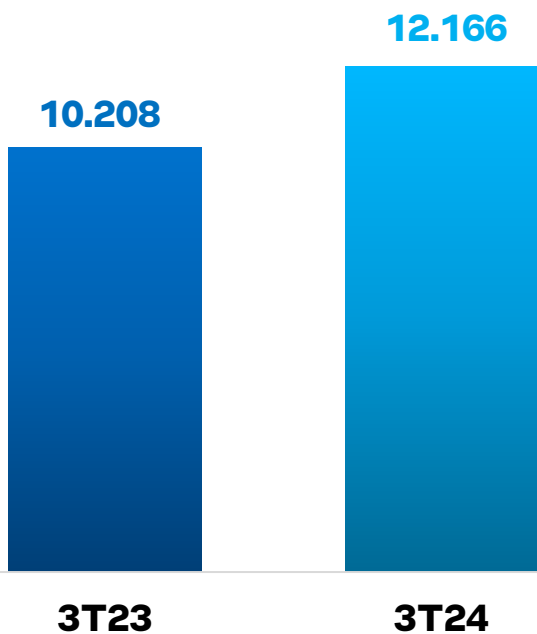


Abertura por Moeda e Custo

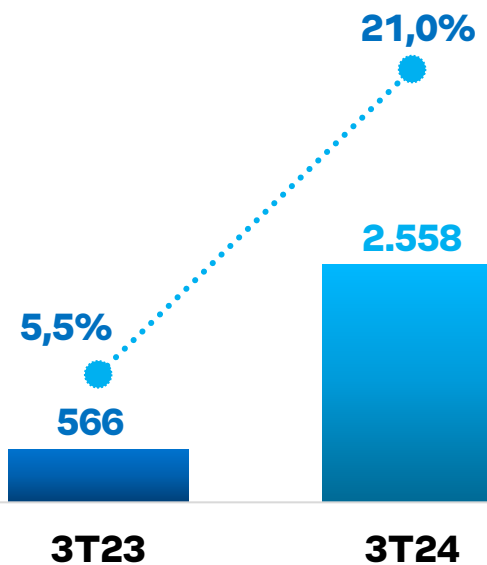


¹ Inclui dívidas em outras moedas, como Euros e dólares canadenses.

Receita Líquida
(R\$ milhões)



EBITDA Ajustado
(R\$ milhões e %)

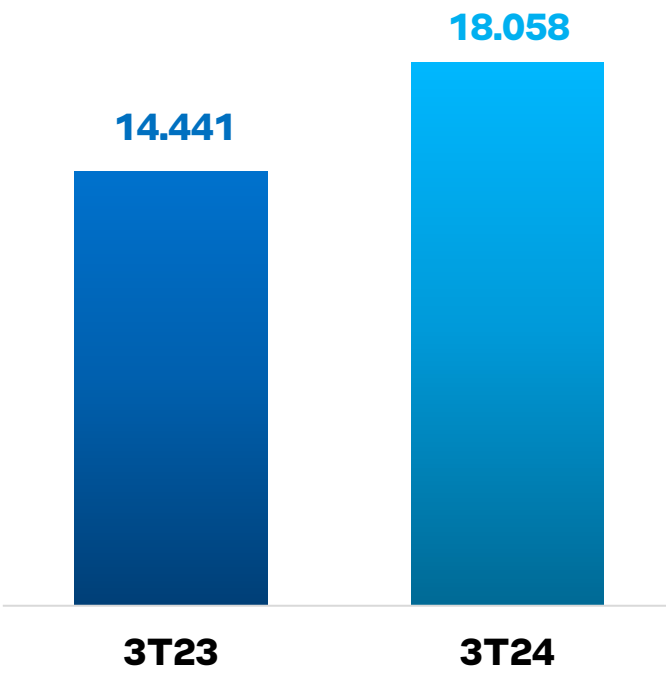


Produtos Seara

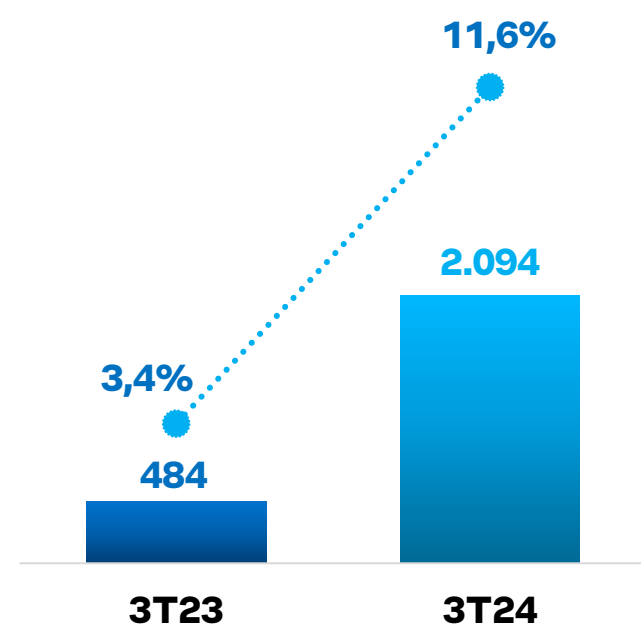


3T24

Receita Líquida
(R\$ milhões)



EBITDA Ajustado
(R\$ milhões e %)



Produtos JBS BRASIL

Friboi



Swift

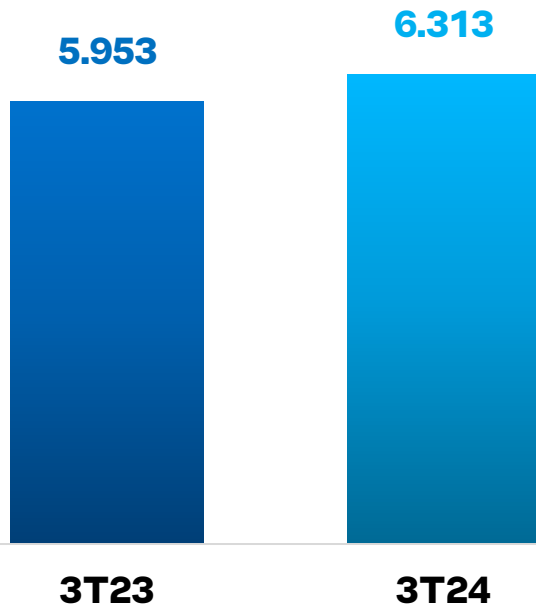




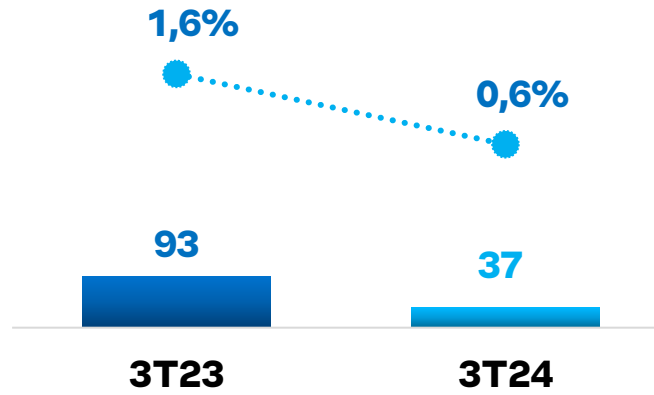
JBS Beef North America

3T24

Receita Líquida (USGAAP - USD milhões)



EBITDA Ajustado (USGAAP - USD milhões e %)

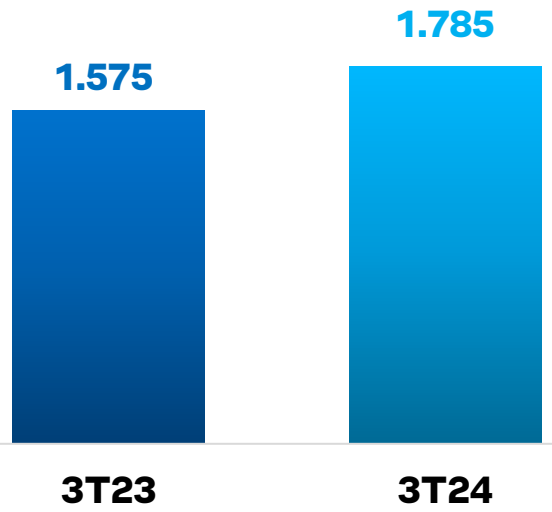


Produtos JBS BEEF NORTH AMERICA

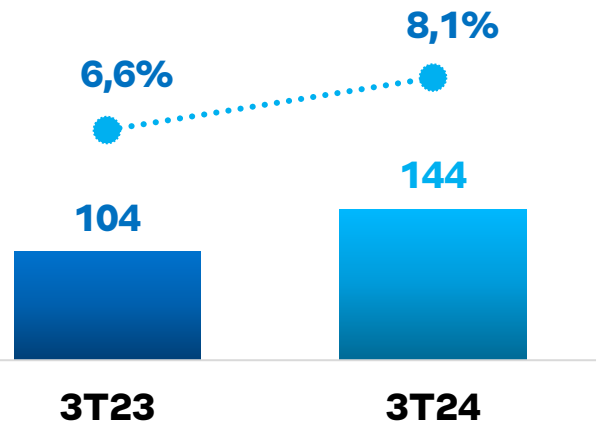


3T24

Receita Líquida
(USGAAP - USD milhões)



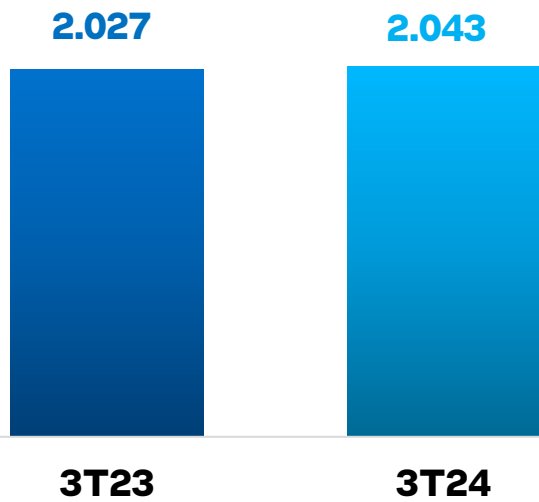
EBITDA Ajustado
(USGAAP - USD milhões e %)



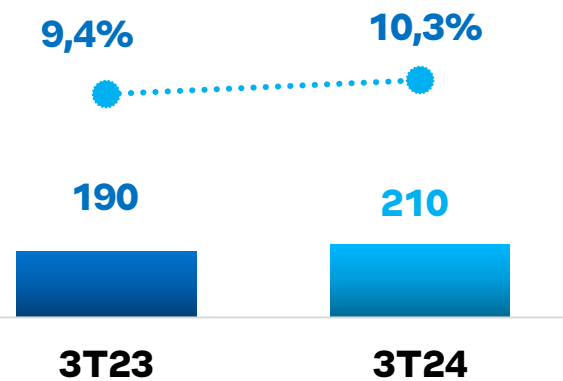
Produtos JBS AUSTRALIA



Receita Líquida
(USGAAP - USD milhões)



EBITDA Ajustado
(USGAAP - USD milhões e %)

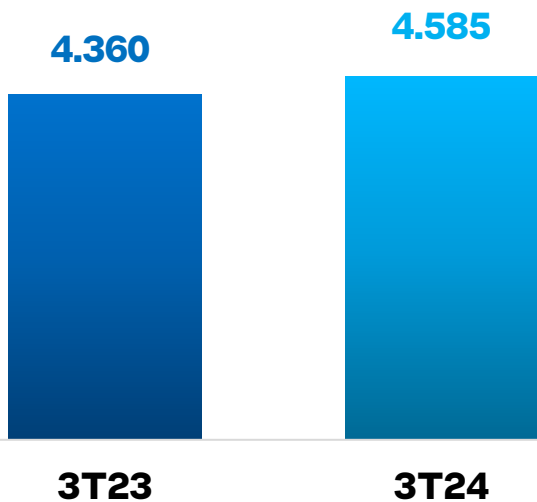


Produtos JBS USA PORK

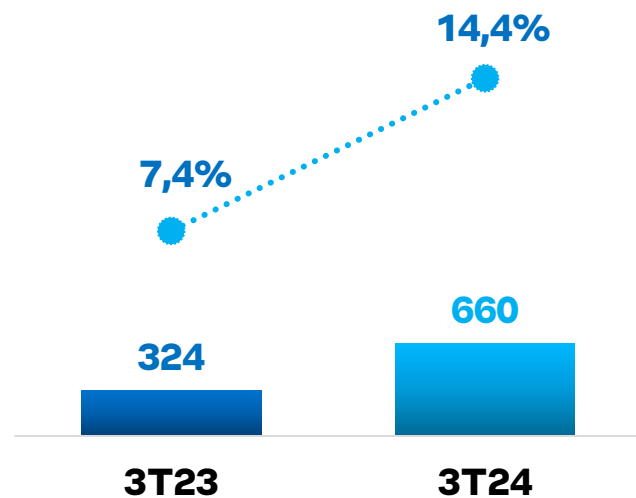


3T24

Receita Líquida
(USGAAP - USD milhões)



EBITDA Ajustado
(USGAAP - USD milhões e %)



Produtos PPC



Exportações consolidadas

Destino das exportações da JBS no 3T24

Grande China ¹	23,0%
EUA	16,6%
África e O. Médio	13,1%
Japão	9,1%
Coreia do Sul	7,3%
União Europeia	7,3%
México	6,5%
Filipinas	4,4%
Am. Do Sul	3,7%
Canadá	3,0%
Outros	5,9%



Ásia correspondeu a ~
51%
do total das exportações

Receita de exportações no 3T24: US\$5,3Bi

+8,9% vs. 3T23



JBS

Alimentando
o que alimenta
o mundo.