



⊖ DIVULGAÇÃO DE RESULTADOS

3T24



AVISO LEGAL

Este documento pode conter considerações futuras que estão sujeitas a riscos e incertezas, uma vez que se baseiam nas expectativas e metas da administração da Companhia, bem como nas informações. A Companhia não está obrigada a atualizar tais afirmações. As palavras "antecipar", "desejar", "esperar", "prever", "pretender", "planejar", "prognosticar", "projetar", "objetivar" e termos similares são utilizados para identificar tais afirmações. Nenhuma de tais informações representam promessa de desempenho futuro. As expectativas da administração referem-se a eventos futuros que podem ou não vir a ocorrer.

A futura situação financeira, resultados operacionais, participação de mercado e posicionamento competitivo da Companhia pode diferir substancialmente daqueles inferidos ou sugeridos em tais avaliações. Muitos dos fatores e valores que estabelecem esses resultados estão fora do controle ou da expectativa da Companhia. O leitor não deve basear-se exclusivamente nas informações contidas neste relatório para tomar decisões com relação à Companhia ou à negociação de valores mobiliários de emissão da Companhia.

Adicionalmente, eventuais informações não contábeis constantes desta apresentação não foram revisadas por auditores externos.

Para informações adicionais a respeito da Companhia e de seu desempenho econômico-financeiro, favor consultar as demonstrações e informações financeiras, o Formulário de Referência da Companhia e outras informações relevantes disponíveis nos websites da Companhia (ri.boasfrasesmentes.com.br), da CVM (gov.br/cvm) e da B3 (b3.com.br)



⊖ NÓS SOMOS A BOA SAFRA

DIVULGAÇÃO DE RESULTADOS **3T24**



SOBRE



Visão geral da Boa Safra: uma empresa do agronegócio em rápido crescimento



Líder na produção de sementes de soja no Brasil



Atendemos 100% do território nacional



Empresa do agronegócio com soluções tecnológicas e ampla diversificação de negócios



Portfólio completo que garante a melhor performance para diferentes regiões



Sementes de alta qualidade com diversificação de culturas (Soja, Milho, Sorgo, Trigo, Forrageiras e Feijão)



Unidades de Beneficiamento e Centros de Distribuição nas regiões mais estratégicas do país

DESTAQUES DO TRIMESTRE



Visão geral da Boa Safra: uma empresa do agronegócio em rápido crescimento



Carteira de Pedidos de ~R\$ 700 MM
+38% acima de 2024



Lançamento da AVRA
Nova marca Boa Safra com cultivares exclusivas de sementes de soja.



Remuneração de R\$ 20 milhões aos Acionistas
Pagamento de JCP referente ao 3T24



Capacidade Produtiva de 280 mil big bags para 2025
+17% acima de 2024



Estrutura de capital equilibrada
0,3x Dívida Líquida Ajustada/EBTIDA Ajustado



Contratação 254 mil hectares para Safra 2025
+12% de Campos Contratados comparado a 2024



○ PERFORMANCE FINANCEIRA

DIVULGAÇÃO DE RESULTADOS **3T24**



BOA SAFRA EM NÚMEROS



| Consolidado (R\$ Mil) | 3T23 | 3T24 | Δ Var. | LTM3T23 | LTM3T24 | Δ Var. |
|---|----------------|----------------|----------------|------------------|------------------|----------------|
| Receita Operacional Líquida | 987.423 | 727.380 | -26,34% | 1.927.782 | 1.725.138 | -10,51% |
| CMV | (851.838) | (630.558) | -25,98% | (1.634.036) | (1.459.072) | -10,71% |
| Lucro Bruto | 135.585 | 96.822 | -28,59% | 293.746 | 266.066 | -9,42% |
| Margem Bruta (%) | 13,73% | 13,31% | -0,42 p.p. | 15,24% | 15,42% | 0,19 p.p. |
| EBITDA | 131.554 | 78.692 | -40,18% | 246.313 | 202.150 | -17,93% |
| Margem Ebitda (%) | 13,3% | 10,8% | -2,50 p.p. | 12,8% | 11,7% | -1,06 p.p. |
| EBITDA Ajustado | 136.027 | 74.086 | -45,54% | 248.774 | 194.169 | -21,95% |
| Margem Ebitda Ajustada (%) | 13,8% | 10,2% | -3,59 p.p. | 12,9% | 11,3% | -1,65 p.p. |
| Lucro Líquido | 115.637 | 54.040 | -53,27% | 224.724 | 295.302 | 31,41% |
| Margem Líquida | 11,7% | 7,4% | -4,28 p.p. | 11,7% | 17,1% | 5,46 p.p. |
| Lucro Líquido Ajustado² | 101.238 | 35.038 | -65,39% | 189.398 | 179.360 | -5,30% |
| Margem Líquida | 10,3% | 4,8% | -5,44 p.p. | 9,8% | 10,4% | 0,57 p.p. |

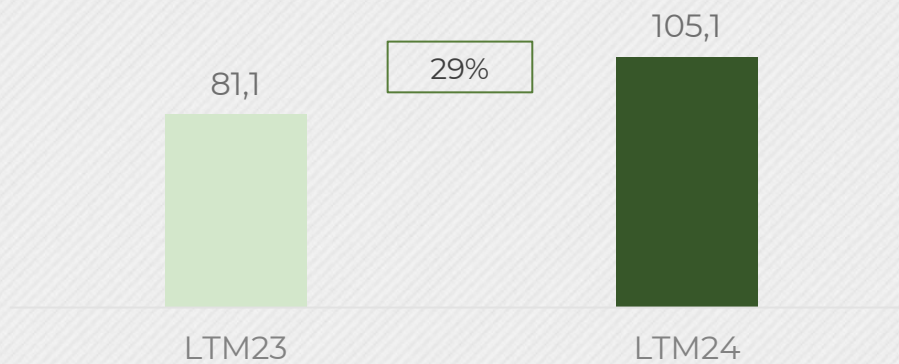
Nota 1: Novo Ebitda Ajustado descrição do cálculo, seção de Ebitda abaixo no release.

Nota 2: Lucro Líquido Ajustado deduzido a participação de minoritários e o IR de anos anteriores a 2023

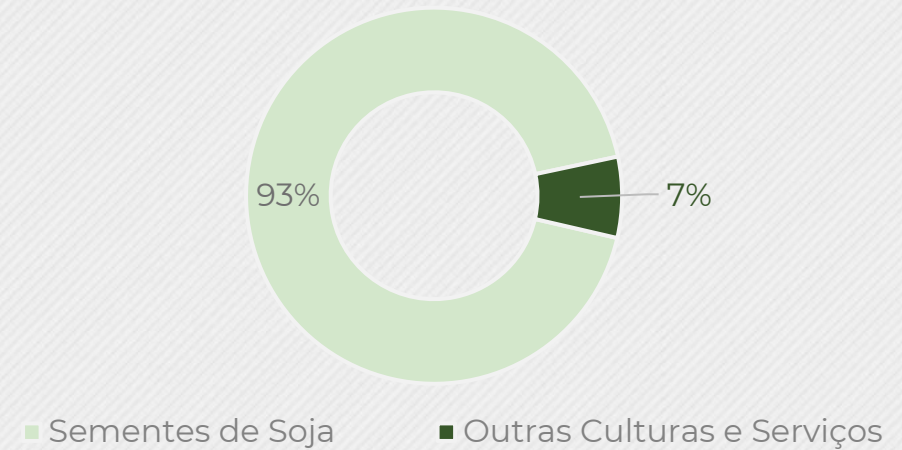
DIVERSIFICAÇÃO DE RECEITAS EXCLUINDO GRÃOS



Receitas de outras Culturas e Serviços



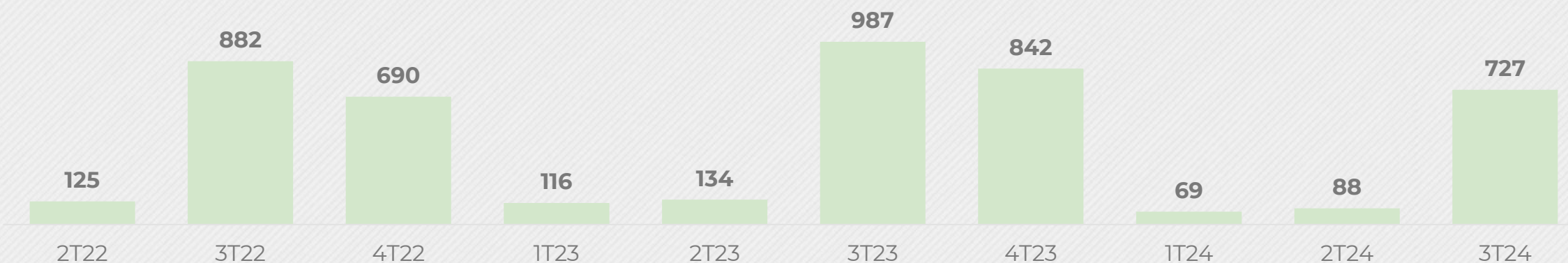
Perfil de Diversificação LTM24



Carteira de Pedidos de Soja e Outros (R\$ milhões)

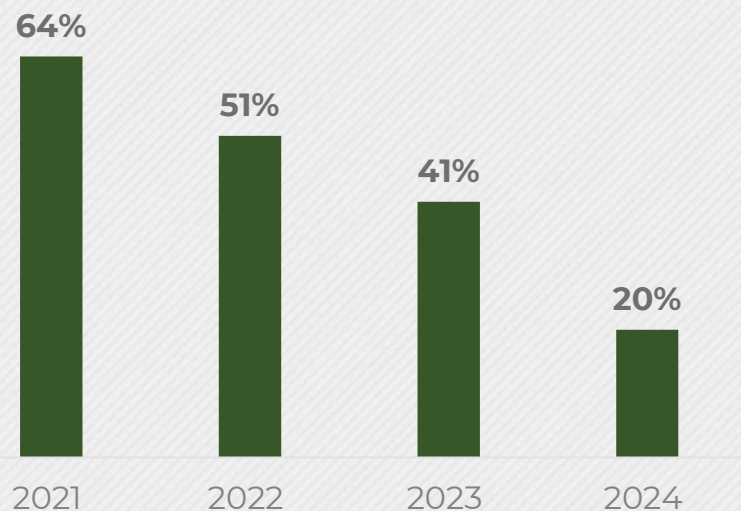


Receita Líquida (R\$ milhões)

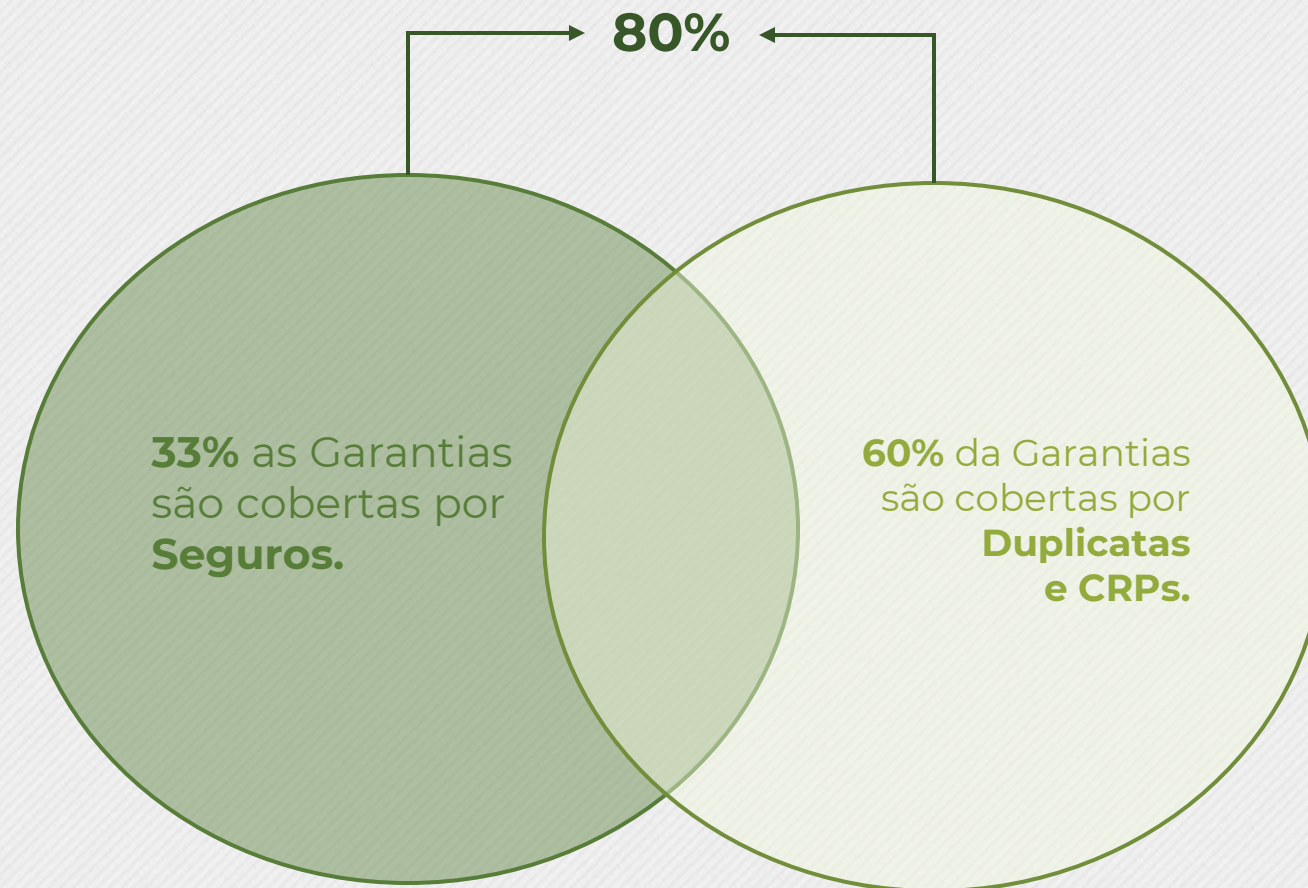


Nota 1: Carteira de Pedidos para o 4T24 atualizada até 31/10/2024

Concentração de Vendas para Grandes Grupos




Crédito Cobertos para Revendas Seguros, Duplicatas e CPR



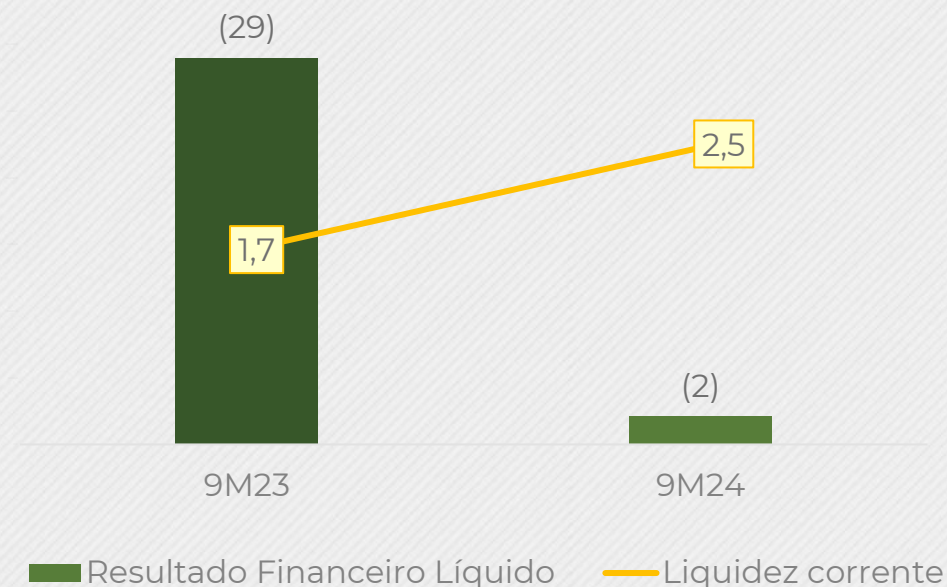
SAÚDE FINANCEIRA



Dívida Líquida ¹ / Ebtida² 3T23 (R\$ milhões)



Liquidez Controladora



Dívida Líquida ¹ / Ebtida² 3T24 (R\$ milhões)



Nota1: Dívida Líquida Consolidada Ajustada, considerando Cotas Fiagro como caixa e retirando Caixa de SNAG11.
 Nota 2 Ebitda Ajustado vide seção de Ebitda Ajustado no Release

NOSSO

OBJETIVO

PILARES DA NOSSA ESTRATÉGIA DE CRESCIMENTO



Aumento do Volume de Vendas

Aumento acelerado de participação de mercado, com rigoroso controle de custos e despesas, com foco em ganhos de escala.



A Semente High Tech

Sementes de alto valor agregado com aumento constante de preço ao longo do tempo.



Diversificação de Receitas

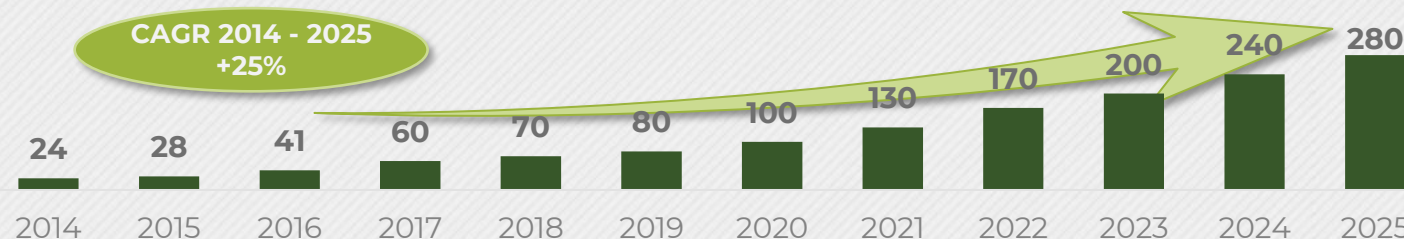
Enorme potencial para aumentar a participação da carteira e otimização dos ativos através da expansão para novas culturas e serviços



M&A

Oportunidades de aquisição para impulsionar o plano de crescimento M&A da Boa Safra.

Evolução da Capacidade Instalada (mil big bags)





DIVULGAÇÃO DE
RESULTADOS
3T24





⊖ EARNINGS RELEASE

3Q24



LEGAL NOTICE

This document may contain future considerations that are subject to risks and uncertainties, as they are based on the expectations and goals of the Company's management, as well as on the information. The Company is not obligated to update such statements. The words "anticipate", "desire", "expect", "predict", "intend", "plan", "project", "object" and similar terms are used to identify such statements. None of this information represents a promise of future performance. Management's expectations refer to future events that may or may not occur.

The Company's future financial condition, results of operations, market share and competitive positioning may differ materially from those inferred or suggested in such assessments. Many of the factors and values that establish these results are beyond the Company's control or expectations. The reader should not rely solely on the information contained in this report to make decisions regarding the Company or the trading of securities issued by the Company.

In addition, any non-accounting information contained in this presentation has not been reviewed by external auditors.

For additional information about the Company and its economic and financial performance, please consult the financial statements and information, the Company's Reference Form and other relevant information available on the Company's (ri.boasafrasesmentes.com.br), CVM (gov.br/cvm) and B3 (b3.com.br) websites



○ WE ARE BOA SAFRA

EARNINGS PRESENTATION **3Q24**



Boa Safra Overview: A Fast-Growing Agribusiness Company



Leader in the production of soybean seeds in Brazil



We serve 100% of the national territory



Agribusiness company with technological solutions and wide business diversification



Complete portfolio that guarantees the best performance for different regions



High quality seeds with crop diversification (Soybean, Corn, Sorghum, Wheat, Forage and Beans)



Processing Units and Distribution Centers in the most strategic regions of the country

HIGHLIGHTS OF THE QUARTER



Visão geral da Boa Safra: uma empresa do agronegócio em rápido crescimento



Order Book of R\$ 700 MM
+38% up from 2024



Launch of AVRA
New Boa Safra brand with exclusive soybean seed cultivars.



Remuneration of R\$ 20 million to Shareholders
Payment of JCP regarding 3Q24



2025 Production Capacity of 280 thousand big bags
+17% above 2024



Balanced capital structure
0.3x Adjusted Net Debt/Adjusted EBITDA



Contracting 254 thousand hectares for 2025
Harvest +12% of Contracted Fields compared to 2024



○ FINANCIAL PERFORMANCE

EARNINGS PRESENTATION **3Q24**



BOA SAFRA IN NUMBERS



| Consolidated (R\$ Thousand) | 3Q23 | 3Q24 | Δ Chg. | LTM3Q23 | LTM3Q24 | Δ Chg. |
|---|----------------|----------------|----------------|------------------|------------------|----------------|
| Net Operating Revenue | 987,423 | 727,380 | -26.34% | 1,927,782 | 1,725,138 | -10.51% |
| Costs of Goods Sold | (851,838) | (630,558) | -25.98% | (1,634,036) | (1,459,072) | -10.71% |
| Gross Profit | 135,585 | 96,822 | -28.59% | 293,746 | 266,066 | -9.42% |
| Gross Margin (%) | 13.73% | 13.31% | -0.42p.p. | 15.24% | 15.42% | 0.19p.p. |
| EBITDA | 131,554 | 78,692 | -40.18% | 246,313 | 202,150 | -17.93% |
| Ebitda Margin (%) | 13.32% | 10.82% | -2.5p.p. | 12.78% | 11.72% | -1.06p.p. |
| Adjusted EBITDA | 136,027 | 74,086 | -45.54% | 248,774 | 194,169 | -21.95% |
| Adjusted Ebitda Margin (%) | 13.78% | 10.19% | -3.59p.p. | 12.9% | 11.26% | -1.65p.p. |
| Net Profit | 115,637 | 54,040 | -53.27% | 224,724 | 295,302 | 31.41% |
| Net Margin | 11.71% | 7.43% | -4.28p.p. | 11.66% | 17.12% | 5.46p.p. |
| Adjusted Net Profit ² | 101,238 | 35,038 | -65.39% | 189,398 | 179,360 | -5.3% |
| Net Margin | 10.25% | 4.82% | -5.44p.p. | 9.82% | 10.4% | 0.57p.p. |

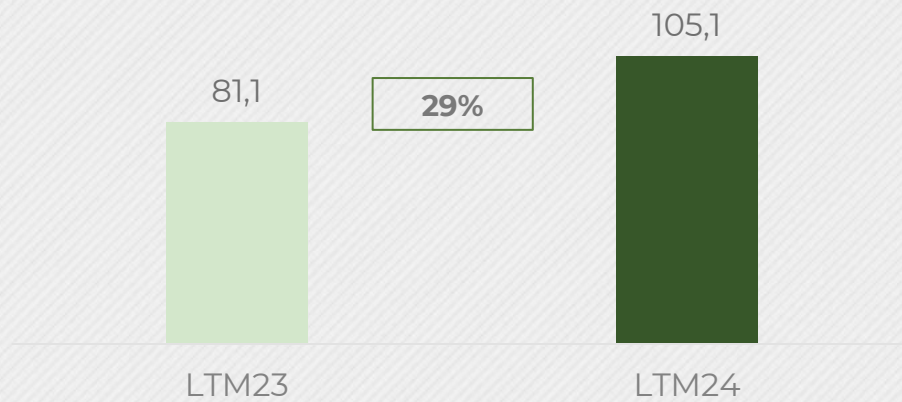
Note 1: New Adjusted Ebitda description of the calculation, Ebitda section below in the release.

Note 2: Adjusted Net Income minus minority interest and income tax from years prior to 2023

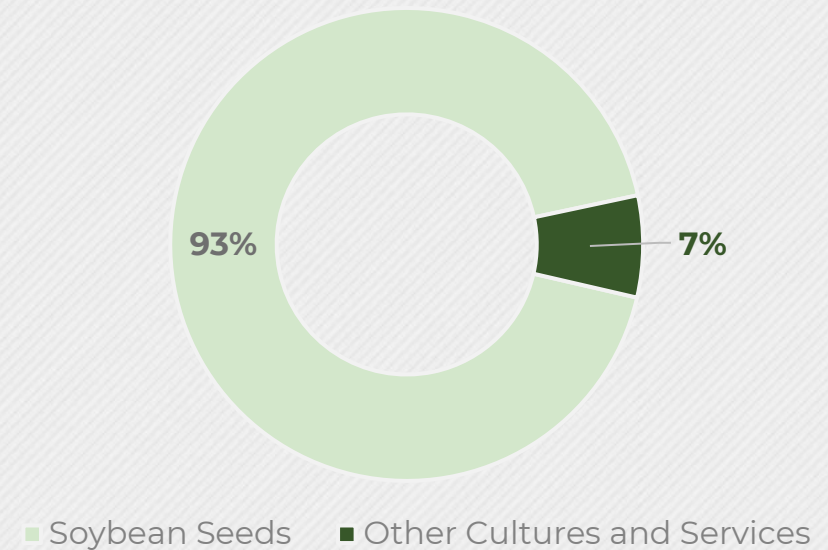
REVENUE DIVERSIFICATION EXCLUDING GRAINS



Soybean Recipes, Other Crops and Services



LTM24 Diversification Profile



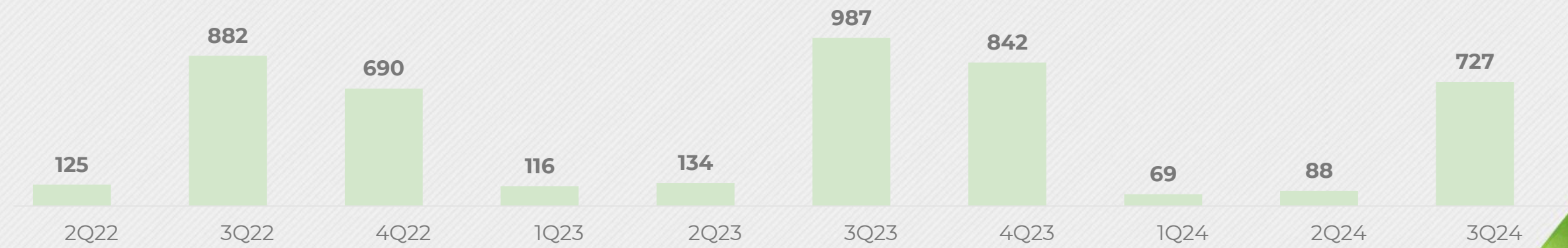
FINANCIAL PERFORMANCE



Soybean and Other Order Portfolio (R\$ million)



Net Revenue (R\$ million)

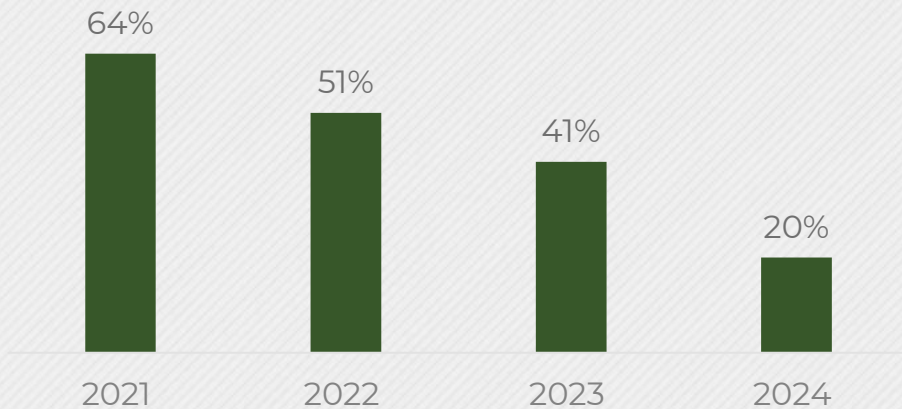


Note 1: Order Backlog for 4Q24 updated until 10/31/2024

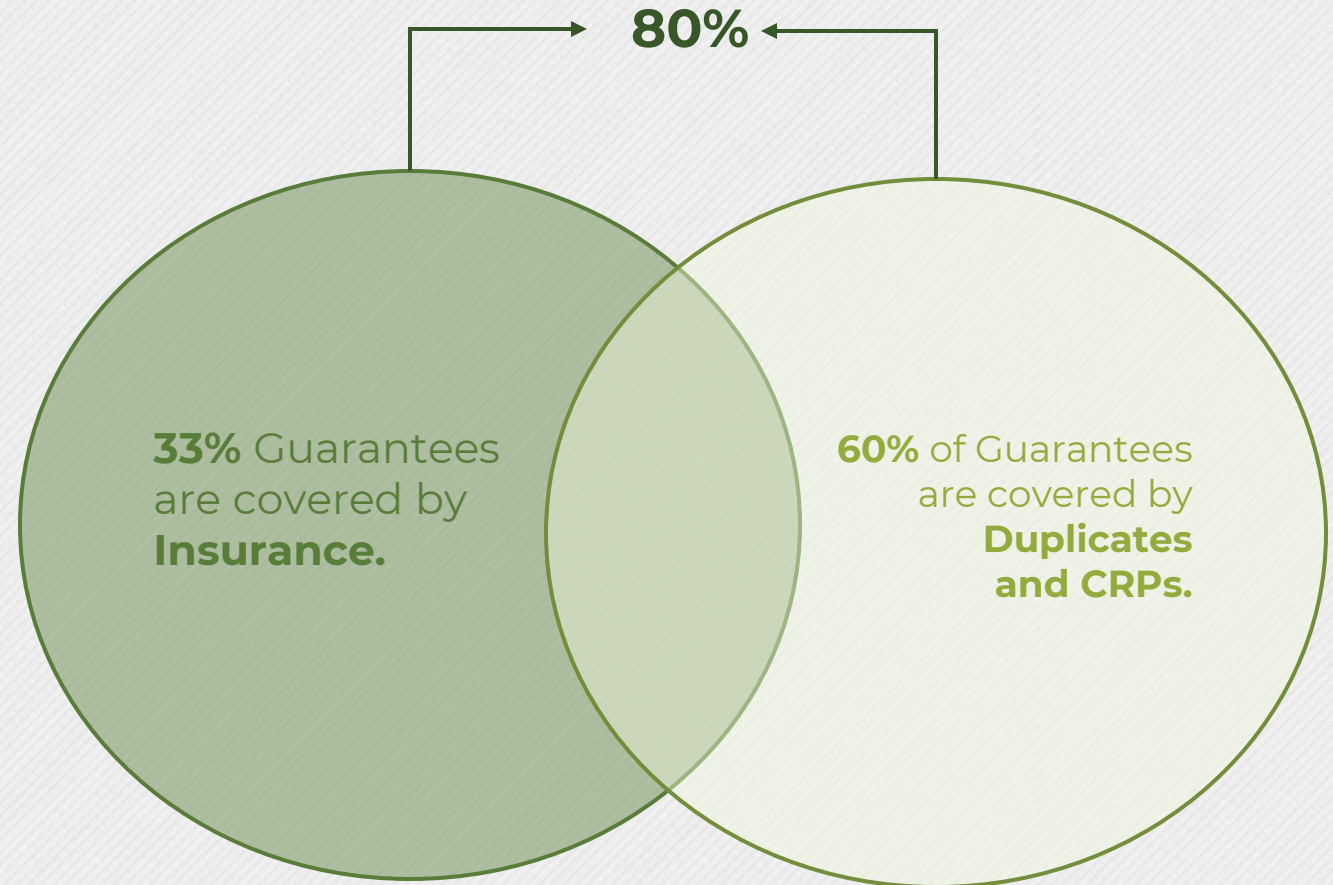
CREDIT COVERAGE



Sales Concentration for Large Groups



Credit Covered by Insurance, Receivables, and CPR



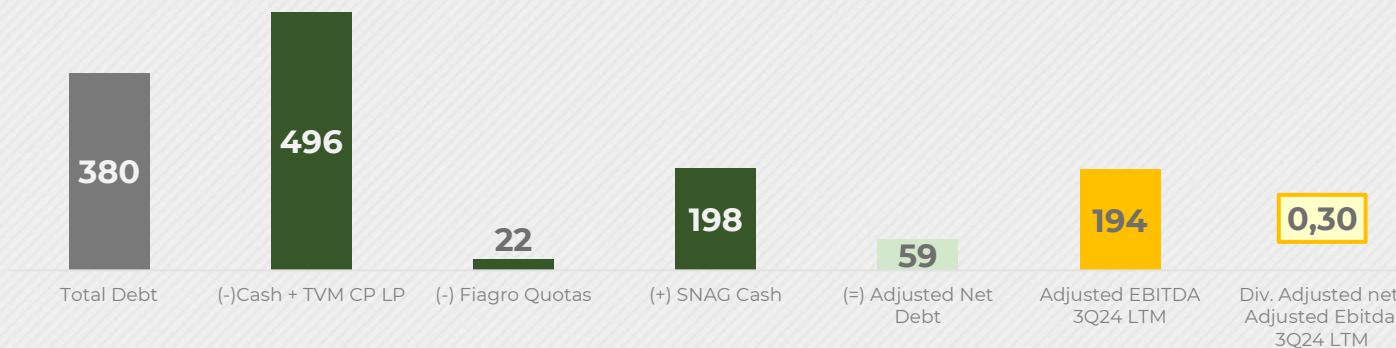
Boa Safra's Financial Health



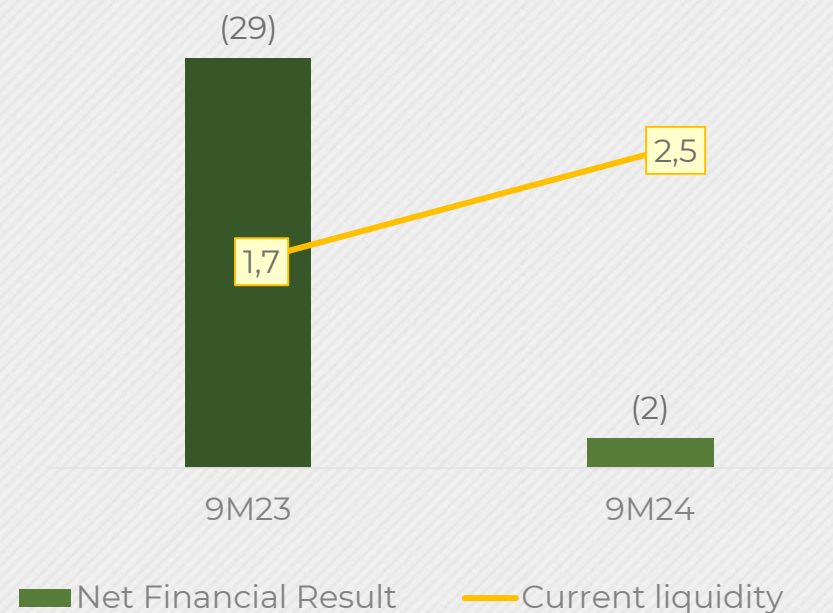
Net Debt ¹ / EBITDA² 3Q23 (R\$ million)



Net Debt ¹ / EBITDA² 3Q24 (R\$ million)



Liquidity (Controlling)



Note 1: Adjusted Consolidated Net Debt, considering Fiagro Quotas as cash and withdrawing cash from SNAG11.
 Note 2 Adjusted Ebitda see Adjusted Ebitda section in the Release

OUR

OBJECTIVE

PILLARS OF OUR GROWTH STRATEGY



Increase in Sales Volume

Accelerated increase in market share, with strict control of costs and expenses, with a focus on gains of scale.



A High Tech Seed

High value-added seeds with a constant increase in price over time.



Revenue Diversification

Huge potential to increase portfolio share and optimize assets through expansion into new crops and services

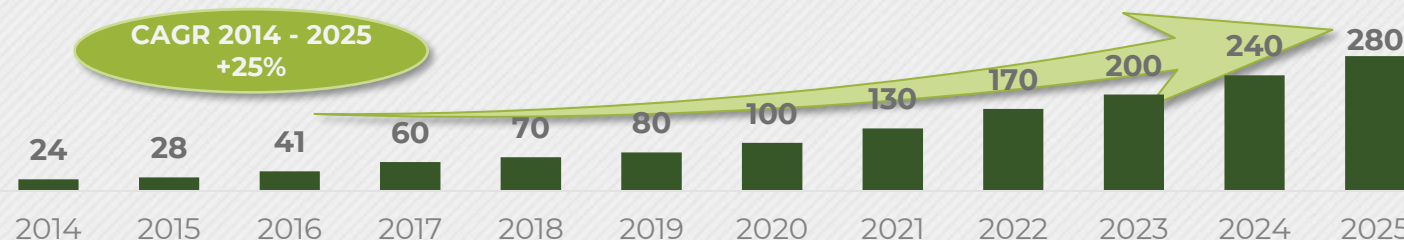


M&A

Acquisition opportunities to drive Boa Safra's M&A growth plan.

Evolution of Installed Capacity

(thousand big bags)





EARNINGS
RELEASE

3Q24

