



Resultados

3T24

Novembro, 2024

Considerações iniciais

▪ Considerações sobre as informações financeiras e operacionais

As informações financeiras apresentadas neste documento foram extraídas das informações contábeis intermediárias (“Informações Trimestrais - ITR”) para o período de três meses findo em 30 de setembro de 2024, preparadas de acordo com as práticas contábeis adotadas no Brasil e com as normas internacionais de relatório financeiro do *International Financial Reporting Standards* (IFRS), emitidas pelo *International Accounting Standards Board* (IASB) e apresentadas de forma condizente com as normas expedidas pela Comissão de Valores Mobiliários (CVM) aplicáveis à elaboração das Informações Trimestrais – ITR.

Para melhor discussão dos resultados e refletir a forma interna de gestão da Companhia, os resultados são apresentados consolidados e também divididos em duas unidades de negócio: Hospitais e Oncologia (BU1) e Diagnósticos (BU2). Além disso, a Administração realiza reclassificações entre custos e despesas, sem efeito no EBITDA e lucro líquido. Para fins do cálculo de alavancagem financeira previsto nas debêntures emitidas, a Companhia exclui das despesas gerais e administrativas e, portanto, do EBITDA as despesas com plano de opções de compra de ações, conforme previsto nas respectivas escrituras das debêntures. Dessa forma, a Companhia se refere às informações com as alterações acima com a palavra “ajustado”, por conterem reclassificações e ajustes às informações constantes das Informações Trimestrais - ITR. As informações financeiras e operacionais incluídas nessa discussão de resultados são sujeitas a arredondamentos e, como consequência, os valores totais apresentados nas tabelas e gráficos podem diferir da agregação numérica direta dos valores que os precedem. A soma das informações financeiras das verticais pode não corresponder às informações financeiras consolidadas da Dasa, em decorrência da eliminação de transações ocorridas entre segmentos, sem efeito no EBITDA e lucro líquido.

▪ Previsões acerca de eventos futuros

Este documento pode conter considerações referentes às perspectivas futuras do negócio, estimativas de resultados operacionais e financeiros, perspectivas de crescimento da Companhia e outros eventos futuros. Os textos neste documento que representam pontuações prospectivas incluem, porém não se limitam, a palavras como, por exemplo, "antecipar", "acreditar", "estimar", "esperar", "projetar", "planejar", "prever", "visar", “almejar”, “buscar”, bem como todas as suas variações, e outras palavras de significado similar, têm como objetivo identificar estas situações prospectivas. As referidas situações envolvem vários fatores, riscos ou incertezas, conhecidos ou não, que podem resultar em diferenças relevantes entre os dados atuais e as eventuais projeções contidas neste documento e não representam qualquer garantia com relação ao desempenho futuro da Companhia.

Todos os textos deste documento têm como base as informações e dados disponíveis na data em que foram emitidos. A Companhia não se compromete a revisá-los ou atualizá-los, de qualquer forma, com o surgimento de novas informações ou de acontecimentos futuros. O leitor/investidor é o único e exclusivo responsável por qualquer decisão de investimento, negócio ou ação tomada com base nas informações contidas neste documento. O leitor/investidor não deve considerar apenas as informações contidas neste documento para tomar decisões em relação à negociação dos títulos e valores mobiliários emitidos pela Companhia. Para obter informações mais detalhadas, consulte nossas Demonstrações Financeiras, o Formulário de Referência e outras informações relevantes em nosso site de relações com investidores <https://www.dasa3.com.br/>.


Este documento não constitui uma oferta de venda nem em uma solicitação de compra de qualquer valor mobiliário.




Visão geral 3T24

Avanços importantes nas iniciativas operacionais, financeiras e estratégicas voltadas à **redução da alavancagem**, ao estabelecimento de uma **sólida posição financeira** e à **maior capacidade de investimento** na Dasa.

- Crescimento de **resultados**
- Evolução nos benefícios do **programa de excelência operacional**
- **NPS**: melhores índices do ano
- Anúncio da venda de **Dasa Empresas**





Destques financeiros 3T24

R\$4,3 bi

Receita bruta
+6% YoY

R\$1,2 bi

Lucro bruto ajustado
+2% YoY
30,4% margem ajust.

R\$751 M

EBITDA
+14% YoY
18,9% margem

R\$137 M

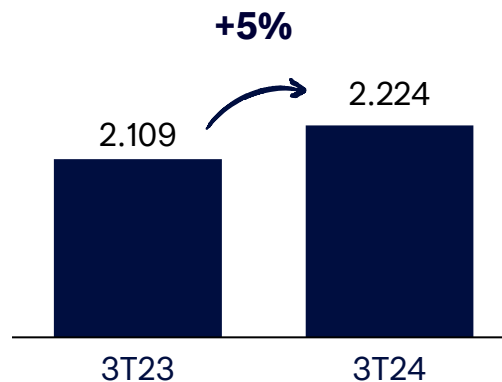
CAPEX
-19% YoY

- **Segundo trimestre consecutivo sem crescimento da dívida líquida financeira após aquisições a pagar e antecipação de recebíveis.**
- **Posição de caixa** de R\$2,8 bilhões, 35% superior às dívidas vencidas até final de 2025 de R\$2,1 bilhões.
- **Crescimento de 14% de EBITDA e +1,4p.p. de margem EBITDA**, resultado do maior volume de serviços prestados, priorização de mix procedimentos e avanço no programa de excelência operacional.
- **Receita bruta com crescimento** de 6% vs. 3T23, com ampliação do volume de operações e ocupação em ambas BUs.
- **Lucro bruto ajustado com crescimento** de 2% vs. 3T23, influenciado por eventos na base de comparação.
- **Redução das despesas ajustadas** de 12% vs. 3T23, com benefícios do programa de excelência operacional.
- **Menores investimentos**, principalmente em tecnologia, mantendo o foco na rentabilização dos ativos resultante de investimentos relevantes realizados nos anos anteriores.



Receita bruta

(R\$ milhões)



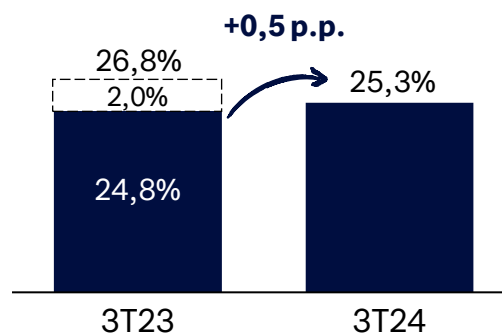
Ticket médio **+5%**

- Expansão em **oncologia: +18%**
- **Melhor mix** de procedimentos
- Interrupção de atividades sem rentabilidade econômica
- Taxa de **ocupação: 79,2% (+0,8 p.p.)**

Margem bruta ajustada

(%)

--- Efeito glosa e remuneração variável



- Lucro bruto ajustado: **-2%**
- MatMed / crescimento Oncologia
- Impacto PL Enfermagem e inflação
- Redução provisão remuneração variável 3T23
- Efeito glosa e provisão para remuneração variável normalizados no 3T23:
 - Lucro bruto ajustado **+6%**
 - Margem bruta ajustada **+0,5 p.p.**

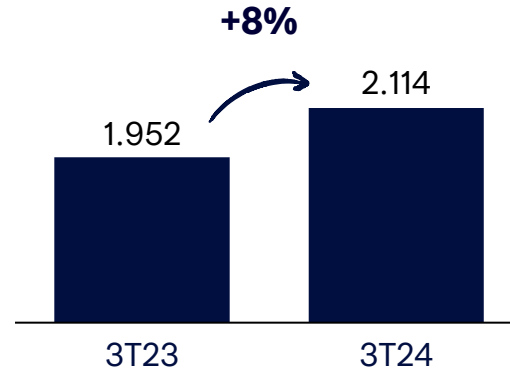


Diagnósticos



Receita bruta

(R\$ milhões)



Exames **+5%**



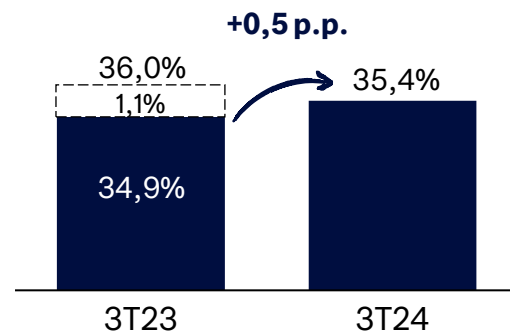
Ticket médio **+4%**

- **Crescimento de todos segmentos**
- **Melhor composição de serviços** (crescimento do segmento *premium*)
- **Impacto cambial** na operação internacional no 3T23

Margem bruta ajustada

(%)

--- Efeito remuneração variável



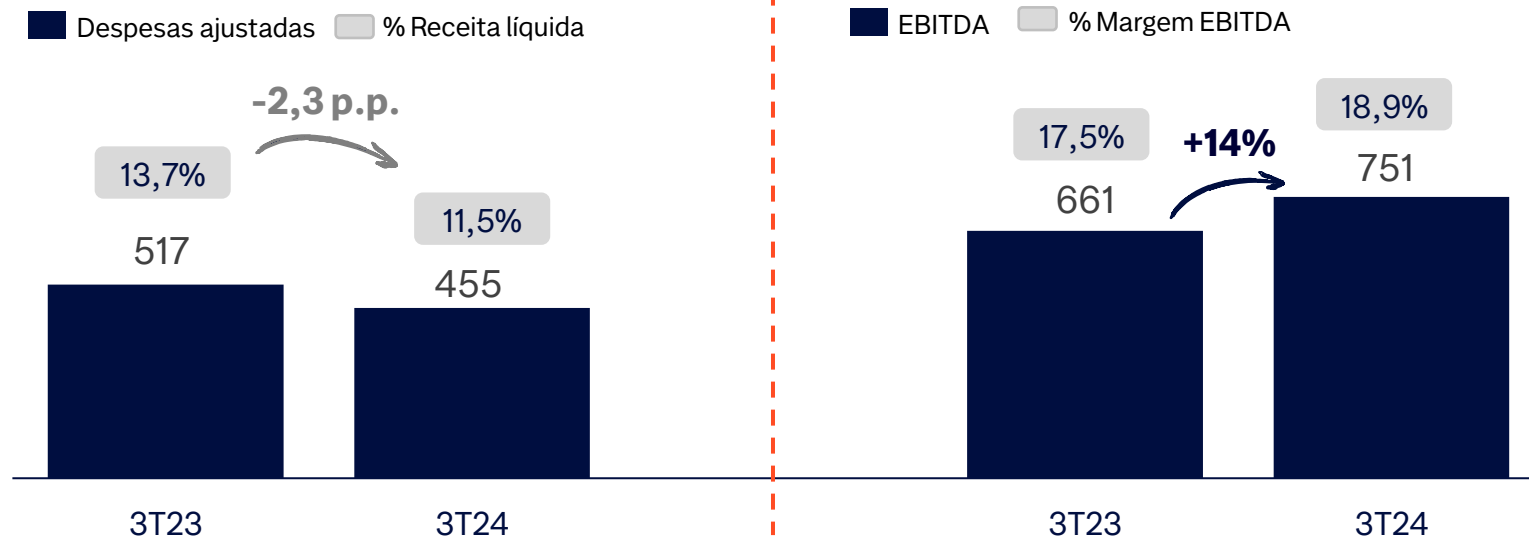
- Lucro bruto ajustado: **+6%**
- Efeito remuneração variável normalizado no 3T23:
 - Lucro bruto ajustado **+9%**
 - Margem bruta ajustada **+0,5 p.p.**
- **Ações de eficiência:**
 - Redução de 5 NTOs
 - Redução de 47 unidades de atendimento não rentáveis

Resultado consolidado



Despesas ajustadas e EBITDA

(R\$ milhões)



- 2º trimestre consecutivo de redução absoluta nas despesas ajustadas – programa iniciado no final de 2023
- Crescimento do EBITDA de 14%**, com expansão de margem de **1,4 p.p.**
- Resultado líquido** com evolução significativa, decorrente principalmente do crescimento de EBITDA

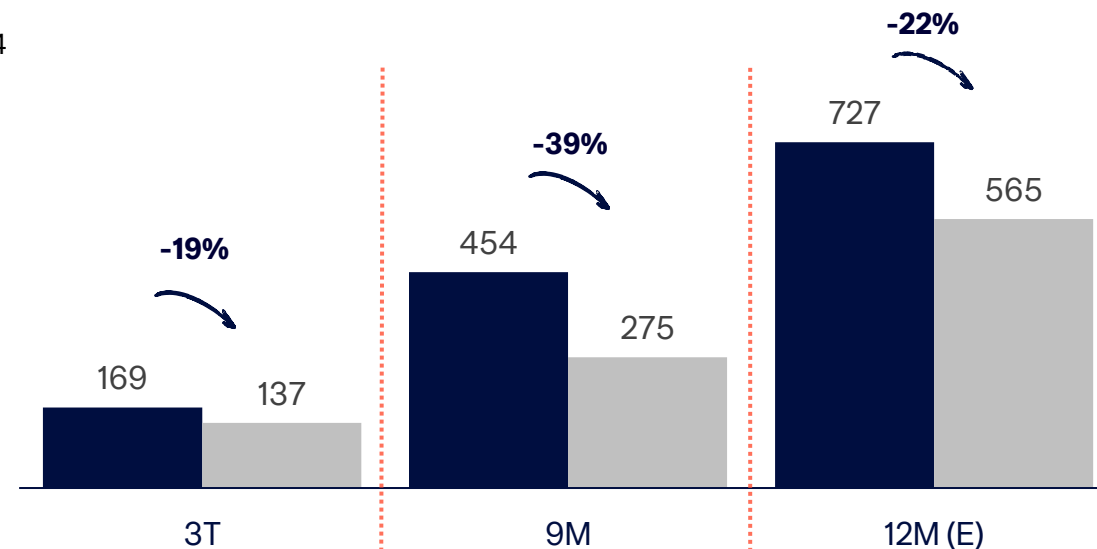
Investimentos Consolidados



Investimentos

(R\$ milhões)

■ 2023 ■ 2024

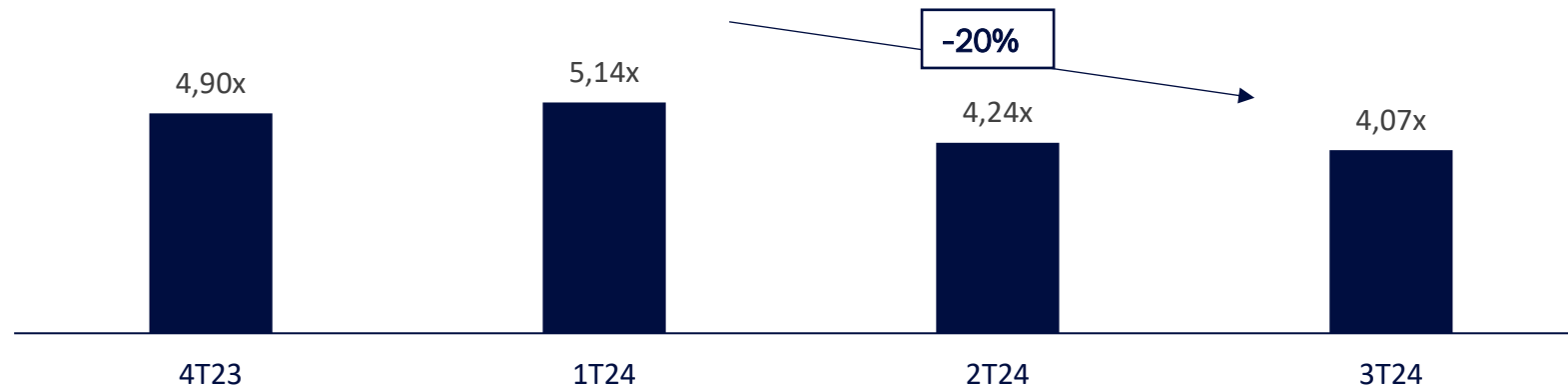


- Os investimentos consolidados do 9M24 representam 49% do orçamento de investimentos 2024
 - Manutenção e expansão (-7% vs. 3T23):** priorização de projetos com melhor perfil econômico
 - Tecnologia (-36% vs. 3T23):** priorização de investimentos voltados para projetos estruturantes, com destaques para renovações de sistemas essenciais à manutenção da operação e frentes de digitalização para ganhos de eficiência
- Execução de projetos de investimentos no ano em linha com o limite de orçamento de R\$565 milhões

Estrutura de capital

Dívida líquida financeira + aquisições a pagar + antecipação de recebíveis

(/ EBITDA)



Redução da dívida líquida financeira após aquisições a pagar e antecipação de recebíveis,...

Cronograma de amortização – Dívida financeira bruta

(R\$ milhões)

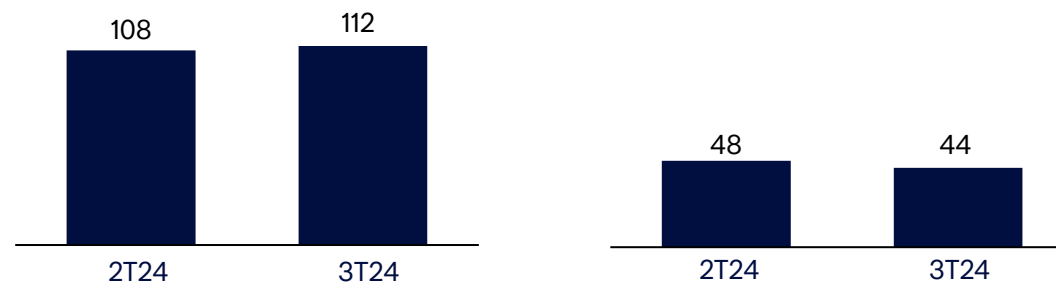
- Prazo médio da dívida de 3,6 anos
- Custo médio da dívida de CDI + 1,7%



... com caixa que representa 1,4x das dívidas vencidas até o final de 2025.

Evolução PMR (em dias)

Evolução PME (em dias)





Acordo de Associação em Hospitais

Avanço nas condições precedentes e execução do plano de trabalho

- **Submissão oficial ao CADE realizada**
- Segregação das operações e *due diligence* estão em andamento
- Conclusão do diagnóstico dos processos e estrutura organizacional atuais
- Proposta de modelo futuro em desenvolvimento

Desempenho operacional Ímpar – perímetro transação Dasa

- Crescimento de oncologia, melhor *mix* de procedimentos e benefícios do programa de excelência operacional resultam em crescimento de EBITDA e menor alavancagem financeira no fechamento da transação:

| (R\$ milhões) | 2023 | 9M24 Anualizado | Varição |
|---------------|-------|-----------------|---------|
| EBITDA | 600 | 786 | 31% |
| Margem EBITDA | 10,6% | 12,7% | 2,1p.p. |

Margem EBITDA 3T24 = 13,3%

Q&A

Resultados

3T24



Resultados 3T24

Diagnósticos da América S.A.

Relações com Investidores

 ir@dasa.com.br

 dasa3.com.br