

VIDEOCONFERÊNCIA DE RESULTADOS 3T24

Palestrantes:

Aurélio Pavinato – Diretor Presidente

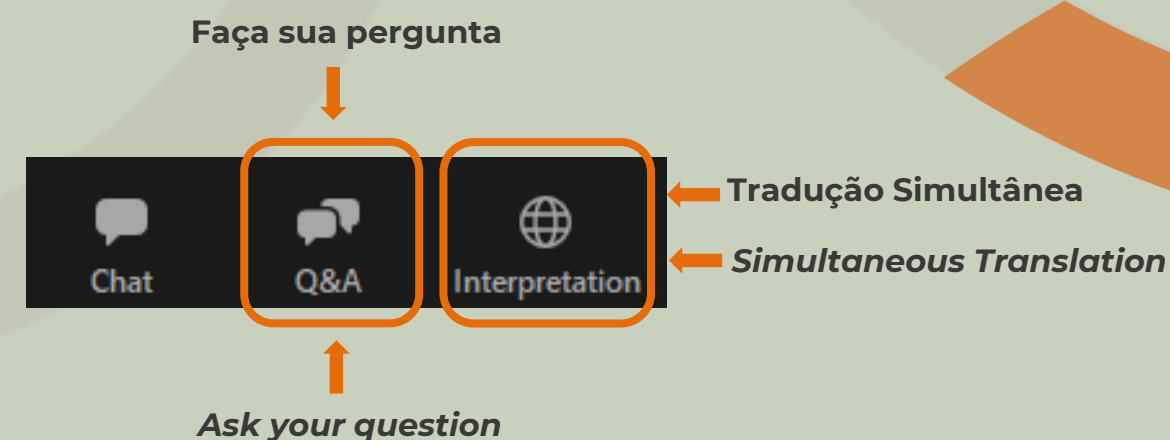
Ivo Brum - Diretor Financeiro e de Relações com Investidores

Rodrigo Gelain – Gerente Financeiro e de Relações com Investidores

o MELHOR
DA AGRICULTURA

SLC
Agrícola

ESCOLHA DO IDIOMA + Q&A



PORTUGUÊS

Essa videoconferência será em português, com tradução simultânea para o inglês.

Alteração de Idioma: para acessar a tradução simultânea, clique no botão Interpretation, na parte inferior direita da tela, e escolha o idioma “Inglês”.

Para fazer perguntas: clique no ícone Q&A e escreva sua pergunta para entrar na fila. Ao ser anunciado, uma solicitação para ativar seu microfone aparecerá na tela e, então, você deve ativar o seu microfone para fazer perguntas. Orientamos que as perguntas sejam feitas todas de uma única vez.

ENGLISH

The following presentation will be held in Portuguese, with simultaneous translation to English.

Language settings: to enable the English simultaneous translation, click on the Interpretation button, at the bottom right of the screen, and choose the “English” option.

To ask questions: please click on the Q&A icon and write your question. If announced, a request to activate up on your screen; then, you should enable your audio to ask your question. We kindly ask you to make all questions at once.



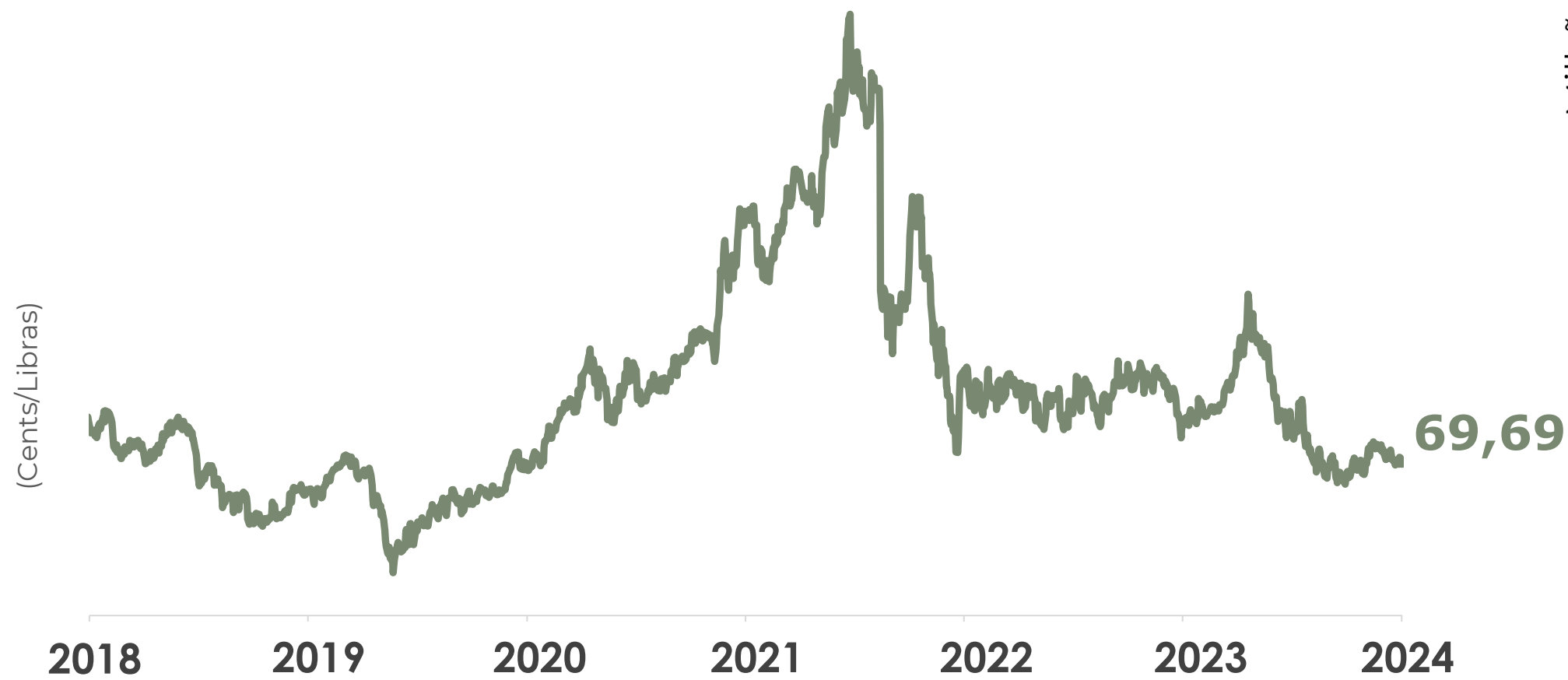
1

PANORAMA DE MERCADO

ALGODÃO

PREÇO

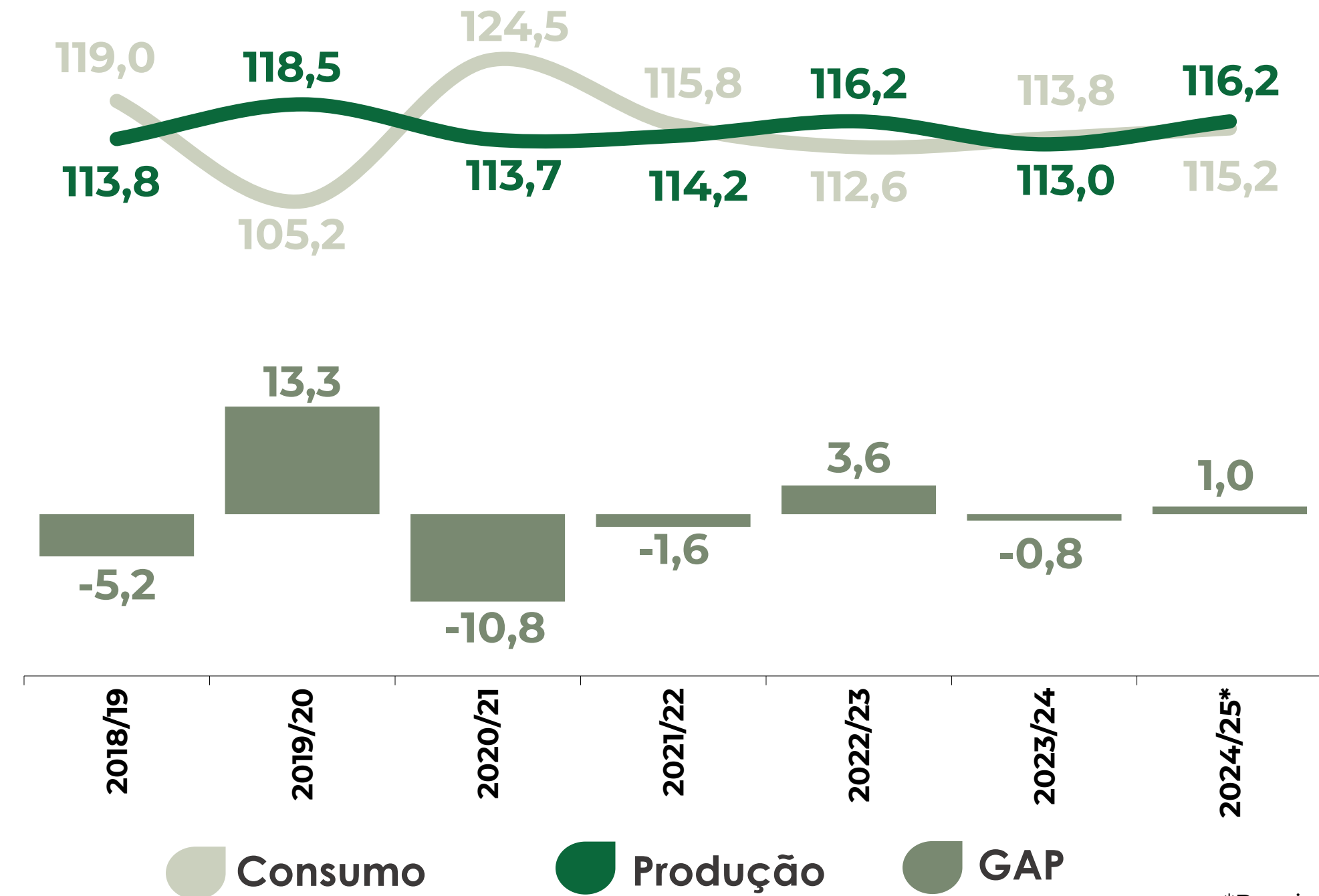
(ICE) SPOT Dez 24 - US¢\pd	69,69
(ICE) Mai 24 - US¢\pd	73,55
(ICE) Jul 25 - US - US¢\pd	74,78
(ICE) Dez 25 - US - US¢\pd	72,72



OFERTA E DEMANDA MUNDIAL (milhões de fardos)

+9,2% Área Plantada EUA
-12,2% Produtividade EUA
2024/25 VS 2023/24

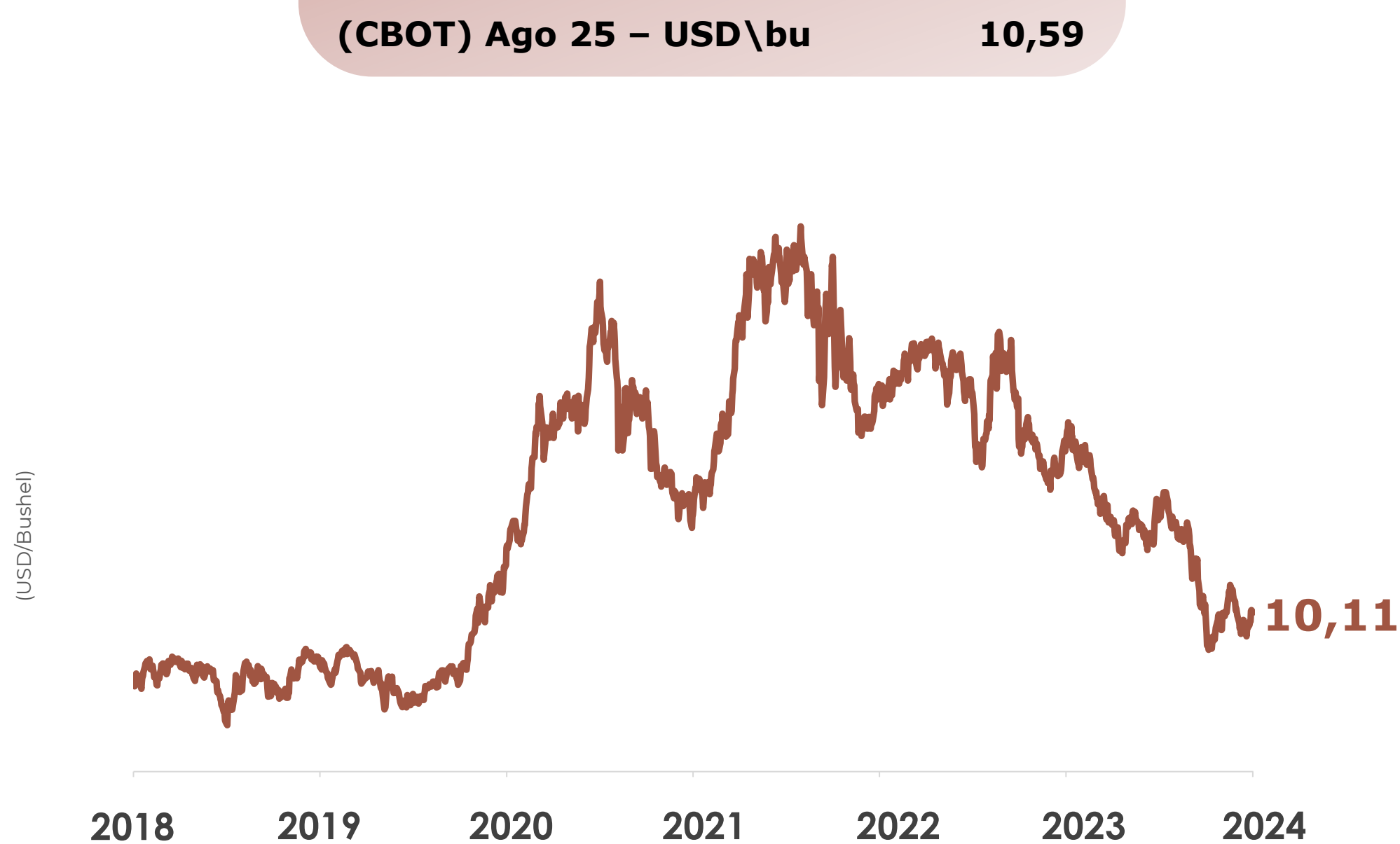
Milhões de Fardos



SOJA

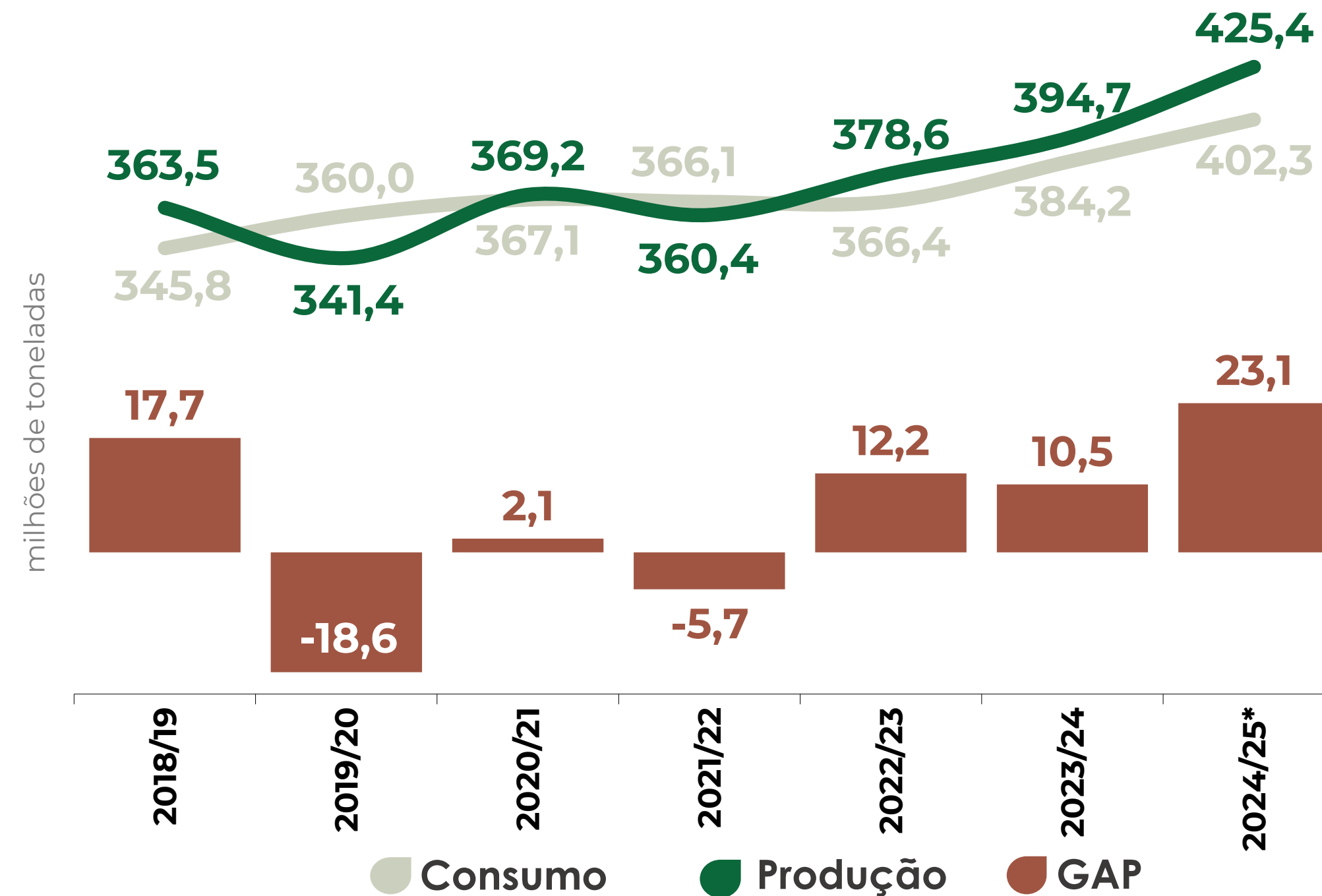
PREÇO

(CBOT) SPOT Nov 24 - USD\bu	10,11
(CBOT) Mai 25 - USD\bu	10,48
(CBOT) Jul 25 - USD\bu	10,60
(CBOT) Ago 25 - USD\bu	10,59



OFERTA E DEMANDA MUNDIAL (milhões de toneladas)

+4,2% Área plantada EUA
+2,2% Produtividade EUA
2024/25 VS 2023/24

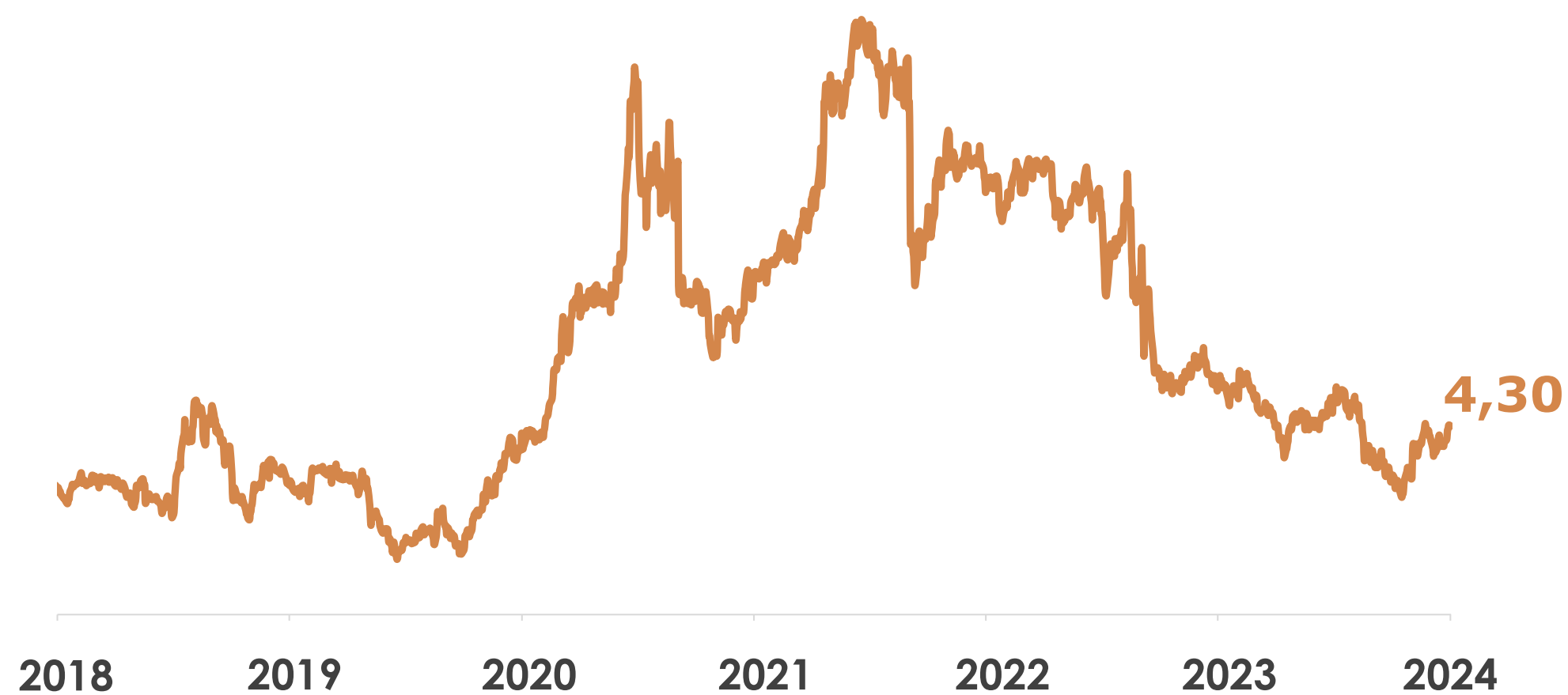


MILHO

PREÇO

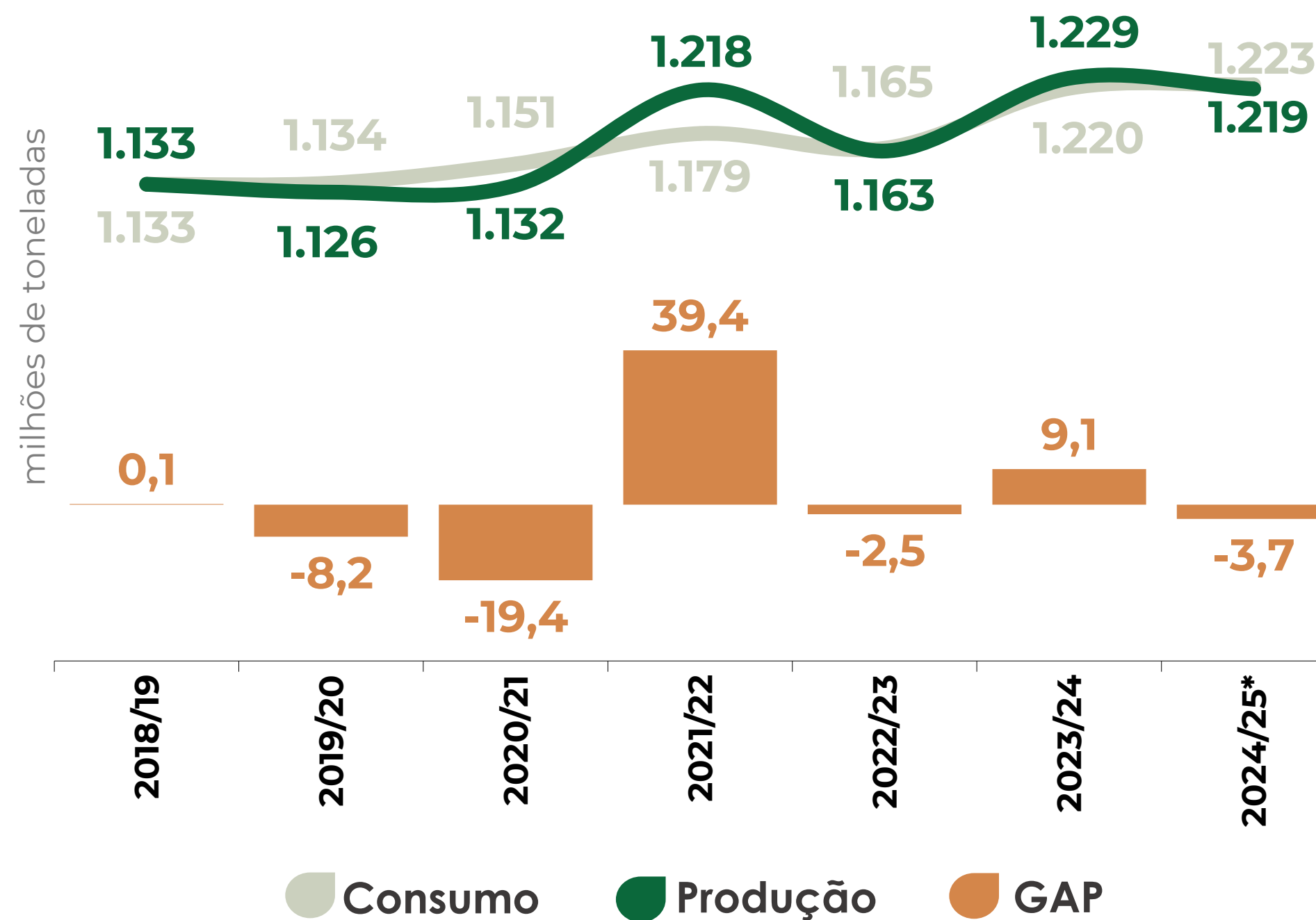
(CBOT) SPOT Dez 24 - USD\bu	4,30
(CBOT) Mai 24 - USD\bu	4,49
(CBOT) Jul 25 - USD\bu	4,53
(CBOT) Set 25 - USD\bu	4,42

(USD/Bushel)



OFERTA E DEMANDA MUNDIAL (milhões de toneladas)

-4,1% Area Plantada EUA
+3,3% Produtividade EUA
2024/25 VS 2023/24



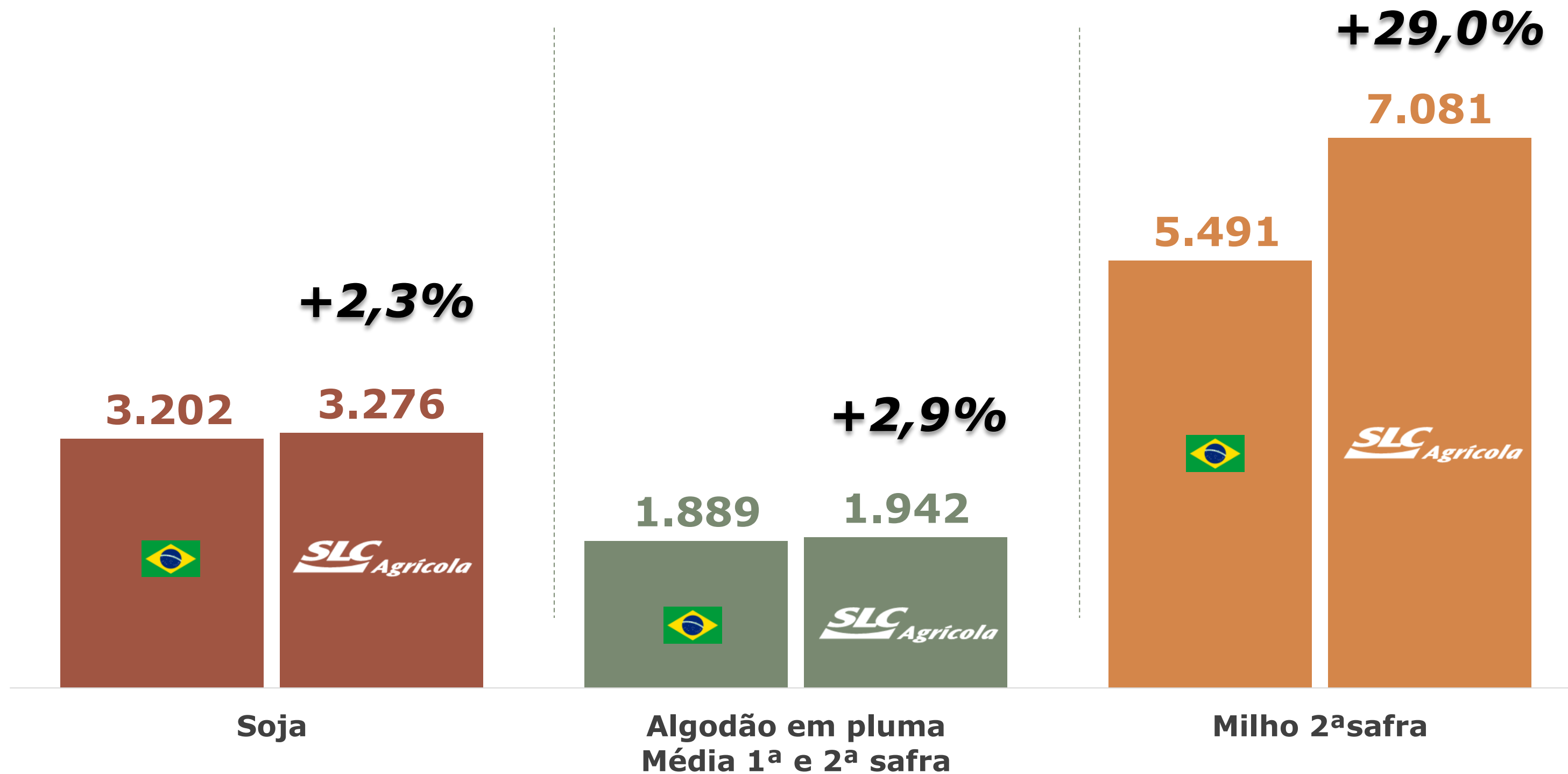


2

SAFRA 2023/24

- **Produtividade**
- **Hedge**

PRODUTIVIDADES FINAIS SAFRA 2023/24 (Kg/ha)



POSIÇÃO DE HEDGE 2023/24

Hedge de câmbio – Soja	
Ano agrícola	2023/24
%	99,7
R\$/USD	5,2304
Compromissos % ⁽¹⁾	-

Hedge de câmbio – Algodão em pluma	
Ano agrícola	2023/24
%	95,0
R\$/USD	5,4218
Compromissos % ⁽¹⁾	4,6

Hedge de câmbio – Milho	
Ano agrícola	2023/24
-	-
-	-
%	100,0
R\$/USD	5,4726
Compromissos % ⁽¹⁾	-

Hedge de Commodity – Soja	
Ano Agrícola	2023/24
%	99,6
USD/bu ⁽²⁾	12,34
Compromissos % ⁽¹⁾	-

Hedge de Commodity – Algodão em pluma	
Ano agrícola	2023/24
%	85,8
US¢/lb ⁽²⁾	82,06
Compromissos % ⁽¹⁾	-

Hedge de Commodity – Milho	
Ano agrícola	2023/24
%	36,0
R\$/saca ⁽³⁾	52,67
%	60,4
USD/saca ⁽³⁾	8,35
Compromissos % ⁽¹⁾	-

(1) Compromissos com pagamentos de títulos fixados em dólar, hedge natural com pagamentos de terras e arrendamentos em sacas de soja

(2) Base FOB Porto - os preços nas nossas unidades de produção são influenciados ainda por despesas de transporte e possíveis desconto de qualidade.

(3) Preço fazenda



3

PERFORMANCE FINANCEIRA

DESTAQUES FINANCEIROS

(R\$ mil)	9M23	9M24	AH	3T23	3T24	AH
Receita Líquida	5.311.889	4.940.389	-7,0%	1.648.152	1.631.878	-1,0%
Resultado Bruto	2.487.018	1.756.365	-29,4%	586.252	279.087	-52,4%
<i>Margem Bruta</i>	46,8%	35,6%	-11,2p.p.	35,6%	17,1%	-18,5p.p.
Resultado Operacional	2.032.245	1.246.635	-38,7%	414.965	72.955	-82,4%
<i>Margem operacional</i>	38,3%	25,2%	-13,0p.p.	25,2%	4,5%	-20,7p.p.
Lucro Líquido	1.090.966	533.073	-51,1%	167.272	(17.282)	n.m.
<i>Margem Líquida</i>	20,5%	10,8%	-9,8p.p.	10,1%	-1,1%	-11,2p.p.
EBITDA Ajustado	2.035.322	1.425.461	-30,0%	491.913	463.138	-5,8%
<i>Margem EBITDA Ajustado</i>	38,3%	28,9%	-9,5p.p.	29,8%	28,4%	-1,4p.p.
Fluxo de Caixa Livre	(248.229)	(591.253)	138,2%	580.400	147.502	-74,6%

DÍVIDA LÍQUIDA

Linha de Crédito (R\$ mil)	Taxas médias anuais de juros (%)			Consolidado	
	Indexador	4T23	3T24	4T23	3T24
Aplicados no Imobilizado				20.038	13.846
Finame – BNDES	Pré	6,1%	6,4%	20.038	13.846
Aplicados no Capital de Giro				4.373.341	5.912.896
CRA	CDI ⁽¹⁾	-	11,2%	-	1.112.562
Crédito Rural	Pré	10,2%	8,9%	31.553	20.743
Crédito Rural	CDI ⁽¹⁾	12,5%	11,5%	1.850.034	1.970.207
Capital de Giro	CDI ⁽¹⁾	12,8%	11,8%	1.760.322	1.894.966
Financiamento à Exportação	CDI ⁽¹⁾	12,8%	11,6%	731.432	914.418
Total do Endividamento⁽³⁾		12,6%	11,5%	4.393.379	5.926.742
(+/-) Ganhos/perdas c/derivativos vinculados a Aplicações e Dívidas ⁽²⁾				94.970	9.300
(=) Dívida Bruta (Ajustada)				4.488.349	5.936.042
(-) Caixa				(1.614.817)	(1.732.631)
(=) Dívida Líquida (Ajustada)				2.873.532	4.203.411
EBITDA Ajustado dos últimos 12 meses				2.708.700	2.098.837
Dívida Líquida Ajustada/EBITDA Ajustado				1,06x	2,00x

⁽¹⁾ Taxa de Juros final com swap;. ⁽²⁾ Operações com ganhos e perdas de Derivativos (nota 24 letra e da ITR); ⁽³⁾ O Total do endividamento é diferente da posição contábil devido aos custos de transações com CRA, vide nota 17 da ITR.

Aquisição de Participação Societária Minoritária na SLC LandCo

VALOR: R\$ 524,8 MM



R\$ 174,9 MM pago em Out/24

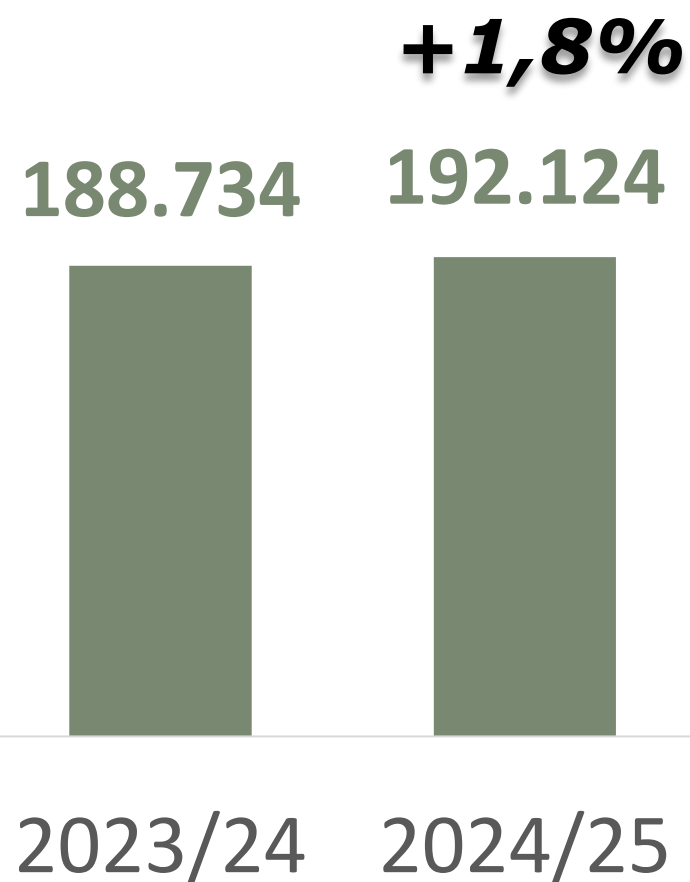
R\$ 349,9 MM será pago em Mar/25



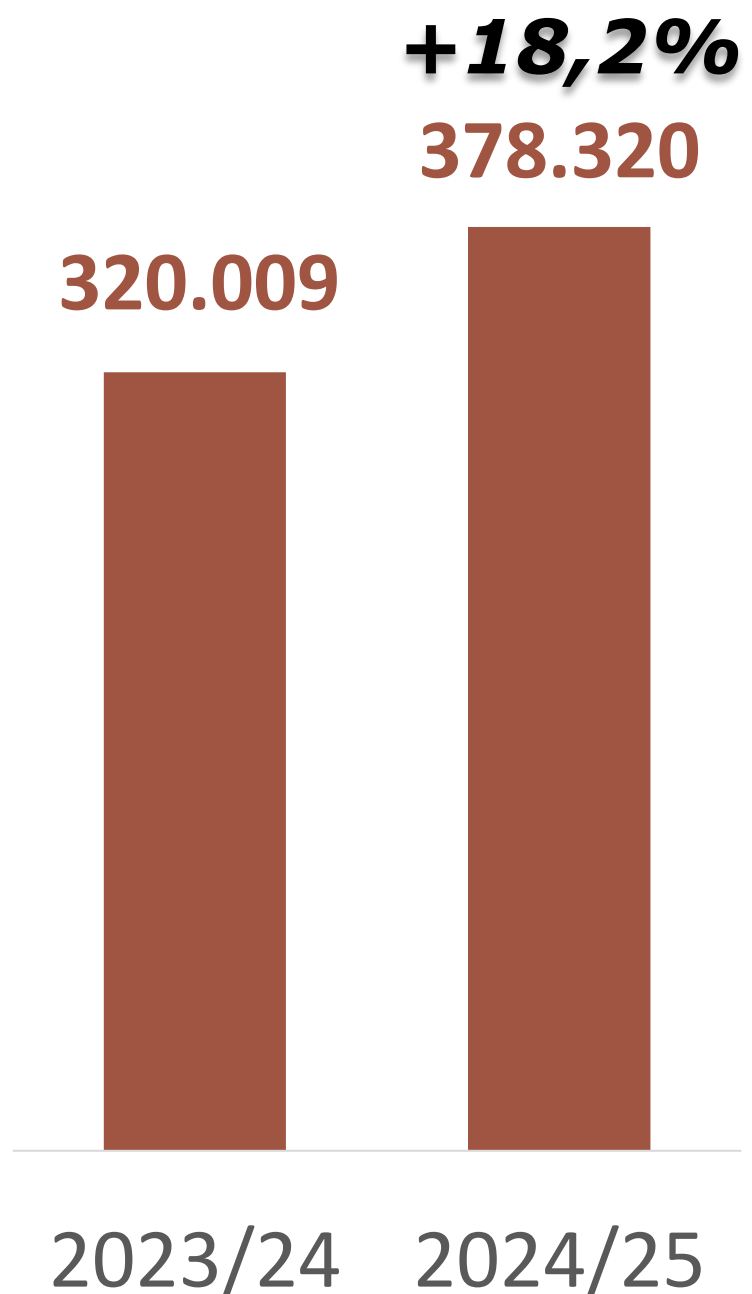
PERSPECTIVAS SAFRA 2024/25 & SAFRA 2025/26

ÁREA PLANTADA 2024/25 (Hectares)

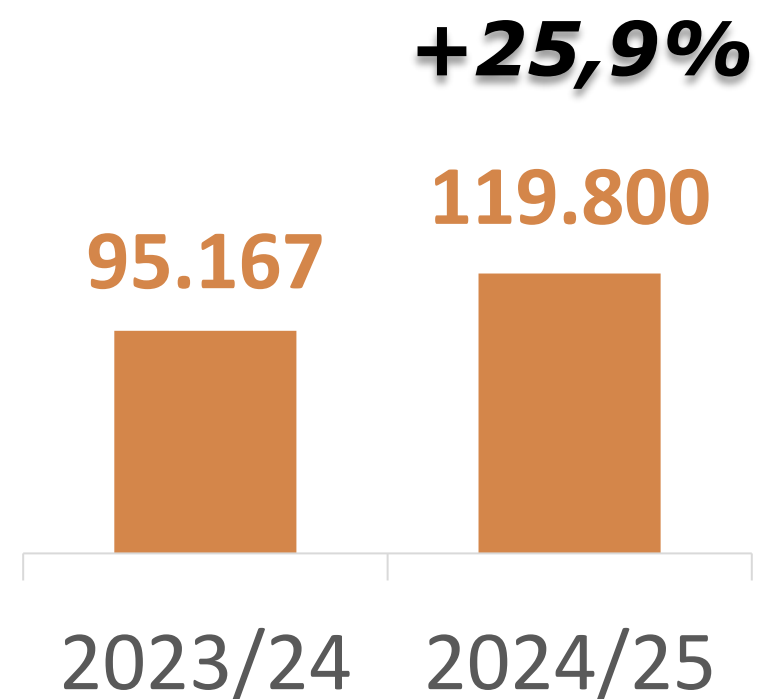
ALGODÃO



SOJA



MILHO



734 mil ha
DE ÁREA PLANTADA

CRESCIMENTO DE
11,0%
VERSUS A SAFRA
2023/24

RESUMO ÚLTIMAS OPERAÇÕES

→ **AGRO PENIDO: 30.734 ha**

→ **AGROPECUÁRIA RICA: 23.360 ha**

→ **ARRENDAMENTO PIAUÍ: 14.572 ha**

TOTAL: *60,7 mil ha agricultáveis

*Área plantada na safra 2024/25 (Agro Penido 22.829 ha, Agropecuária Rica 23.360 ha e Arrendamento Piauí 14.572 ha)



STATUS SAFRA 2024/25

ALGODÃO



SOJA



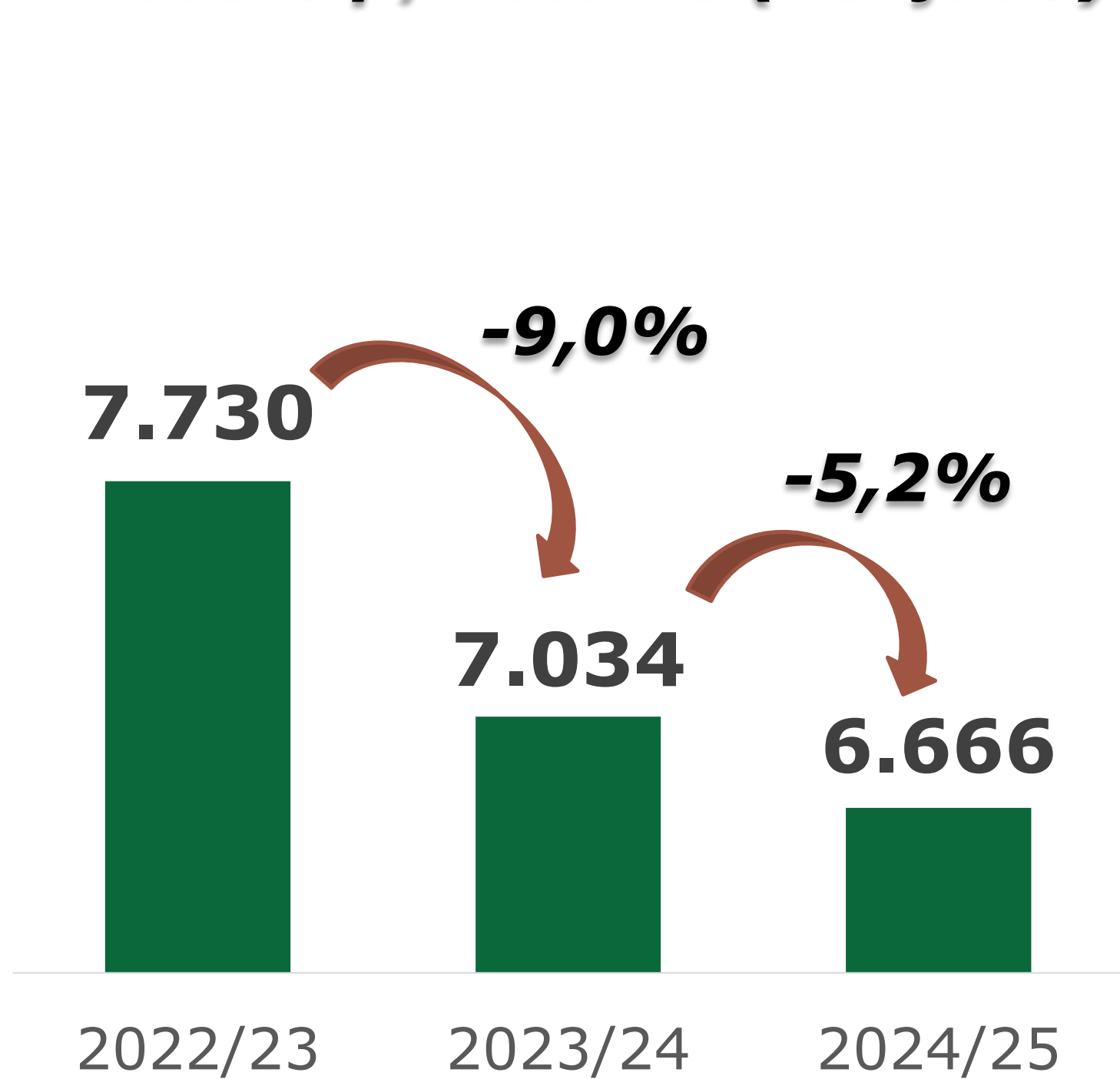
MILHO



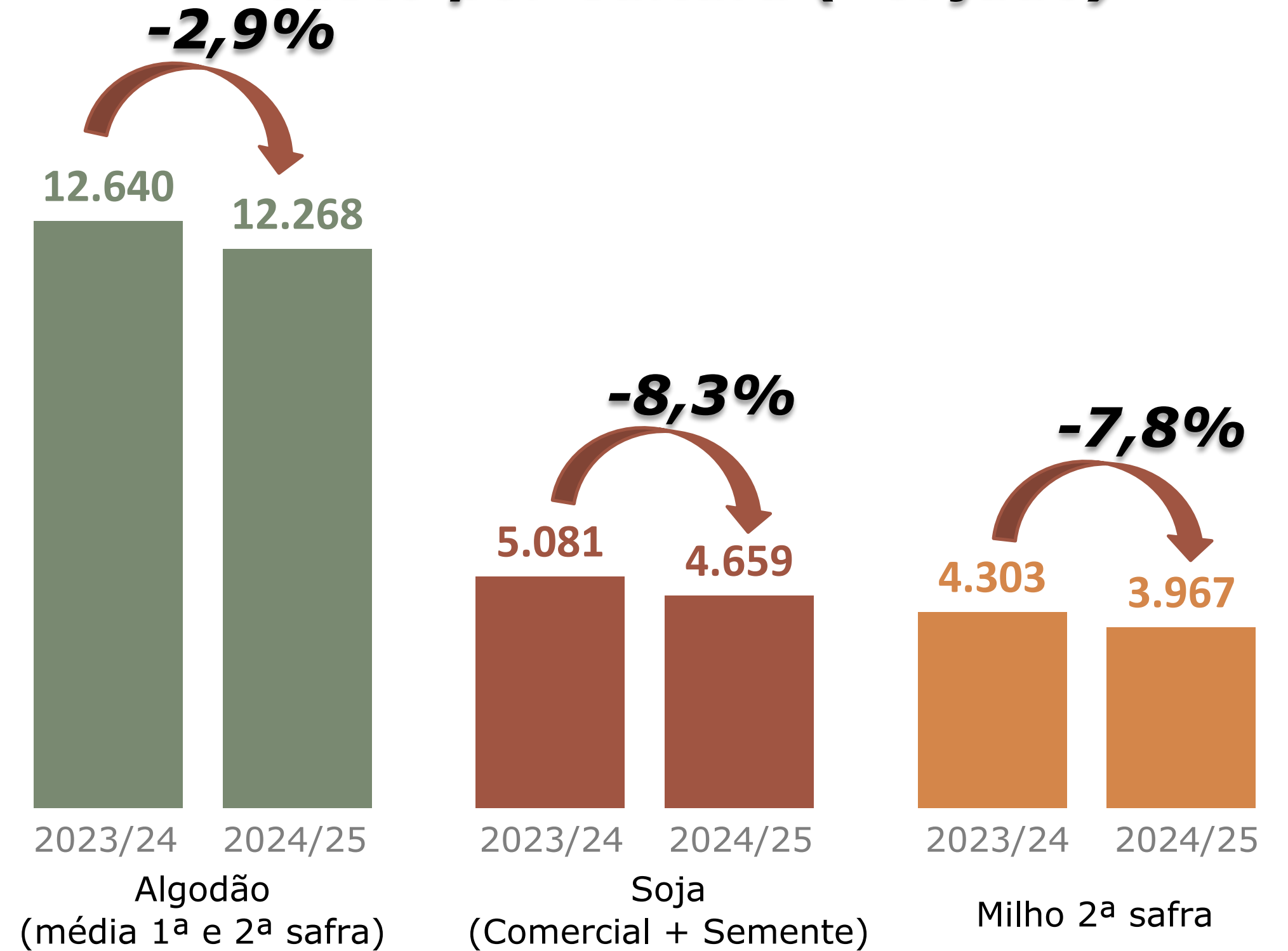
CUSTOS DE PRODUÇÃO

Em R\$ por hectare

Custo p/hectare (*orçado)



Custo por Cultura (*orçado)



(1) Ponderado pelas áreas da safra 2024/25, para evitar alterações oriundas de variações no mix de produtos.

POSIÇÃO DE HEDGE 2024/25 e 2025/26

Hedge de câmbio – Soja		
Ano agrícola	2024/25	2025/26
%	52,9	17,0
R\$/USD	5,4570	6,2890
Compromissos % ⁽¹⁾	32,9	45,9

Hedge de câmbio – Algodão em pluma		
Ano agrícola	2024/25	2025/26
%	60,7	9,9
R\$/USD	5,9549	6,5779
Compromissos % ⁽¹⁾	18,4	28,4

Hedge de câmbio – Milho		
Ano agrícola	2024/25	2025/26
-	-	-
-	-	-
%	43,7	-
R\$/USD	5,7506	-
Compromissos % ⁽¹⁾	22,3	32,8

Hedge de Commodity – Soja		
Ano Agrícola	2024/25	2025/26
%	52,2	14,3
USD/bu ⁽²⁾	11,76	11,33
Compromissos % ⁽¹⁾	11,4	19,4

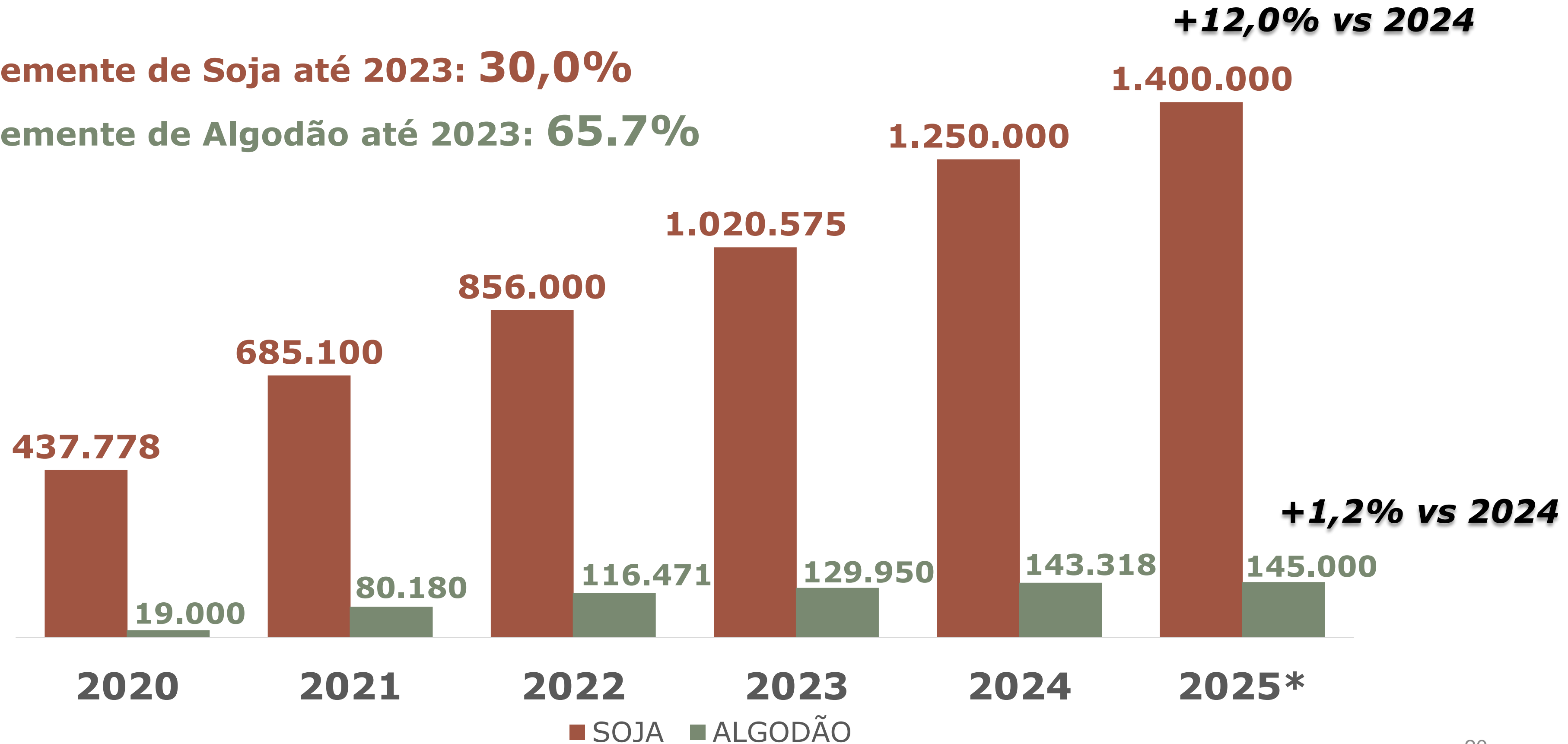
Hedge de Commodity – Algodão em pluma		
Ano agrícola	2024/25	2025/26
%	44,0	-
US¢/lb ⁽²⁾	76,82	-
Compromissos % ⁽¹⁾	-	-

Hedge de Commodity – Milho		
Ano agrícola	2024/25	2025/26
%	18,0	-
R\$/saca ⁽³⁾	50,81	-
%	-	-
USD/saca ⁽³⁾	-	-
Compromissos % ⁽¹⁾	-	-

VENDA DE SEMENTES



- CAGR Semente de Soja até 2023: **30,0%**
- CAGR Semente de Algodão até 2023: **65.7%**



■ SOJA ■ ALGODÃO
(sacas de 200 mil sementes)



5

ESG E PREMIAÇÕES

ESG E PREMIAÇÕES

Troféu Transparência



Selo Ouro GHG



NOSSO SONHO GRANDE

Impactar positivamente gerações futuras, sendo líder mundial em eficiência no negócio agrícola e respeito ao planeta.



NOSSOS VALORES



INTEGRIDADE



RESULTADOS



RELAÇÕES
DURADOURAS



PAIXÃO
PELO QUE FAZ

Acreditamos que quem tem **PAIXÃO PELO QUE FAZ** é comprometido e o faz com a máxima qualidade, preservando a sua **INTEGRIDADE** por meio de uma conduta ética, coerente e inquestionável.

Estas atitudes somadas geram **RELAÇÕES DURADOURAS** e de respeito entre todas as partes interessadas, produzindo **RESULTADOS SAUDÁVEIS** que sejam economicamente viáveis, socialmente justos e ambientalmente responsáveis.

DEPARTAMENTO DE RELAÇÕES COM INVESTIDORES



Ivo Marcon Brum

Diretor Financeiro e de Relações com Investidores



Rodrigo Gelain

Gerente Financeiro e de Relações com Investidores



Alisandra Reis

Coordenadora de Relações com Investidores



Daniel Batista

Analista de Relações com Investidores



Laiza Rocha

Especialista de Relações com Investidores

www.slcaagricola.com.br/ri@slcaagricola.com.br

+ 55 51 3230.7799 | + 55 51 3230.7864

SLC *Agrícola*

MOMENTO


Q&A

Para fazer perguntas: clique no ícone **Q&A** e escreva sua pergunta, para entrar na fila. Ao ser anunciado, uma solicitação para ativar seu microfone aparecerá na tela e, então, você deve ativar o seu microfone para fazer perguntas. Orientamos que as perguntas sejam feitas todas de uma única vez.

To ask questions: please click on the **Q&A** icon and write your question. If announced, a request to activate your microphone will show up on your screen; then, you should enable your audio to ask your question. We kindly ask you to make all questions at once.

Faça sua pergunta

Ask your question





EARNINGS CONFERENCE

CALL 3Q24

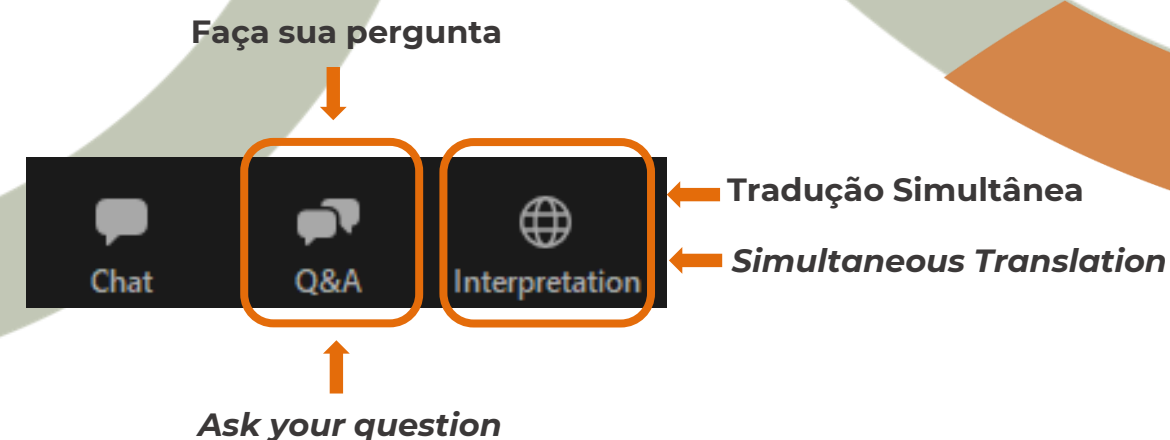
Speakers:
Aurélio Pavinato – CEO
Ivo Brum - Chief Financial and Investor Relations Officer
Rodrigo Gelain – Financial and Investor Relations Manager



AGRICULTURE AT
ITS BEST



ESCOLHA DO IDIOMA + Q&A



PORTUGUÊS

Essa videoconferência será em português, com tradução simultânea para o inglês.

Alteração de Idioma: para acessar a tradução simultânea, clique no botão Interpretation, na parte inferior direita da tela, e escolha o idioma “Inglês”.

Para fazer perguntas: clique no ícone Q&A e escreva sua pergunta para entrar na fila. Ao ser anunciado, uma solicitação para ativar seu microfone aparecerá na tela e, então, você deve ativar o seu microfone para fazer perguntas. Orientamos que as perguntas sejam feitas todas de uma única vez.

ENGLISH

The following presentation will be held in Portuguese, with simultaneous translation to English.

Language settings: to enable the English simultaneous translation, click on the Interpretation button, at the bottom right of the screen, and choose the “English” option.

To ask questions: please click on the Q&A icon and write your question. If announced, a request to activate up on your screen; then, you should enable your audio to ask your question. We kindly ask you to make all questions at once.

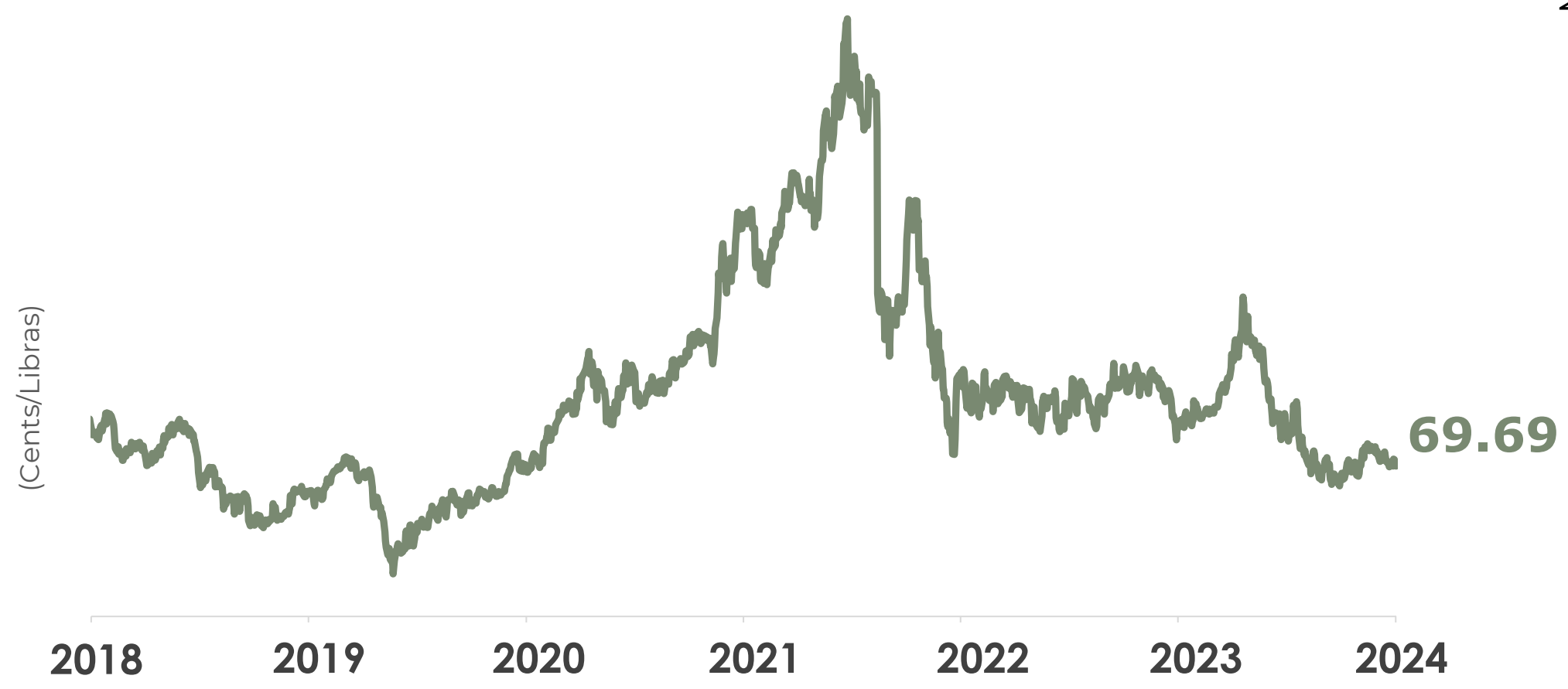


MARKET OVERVIEW

COTTON

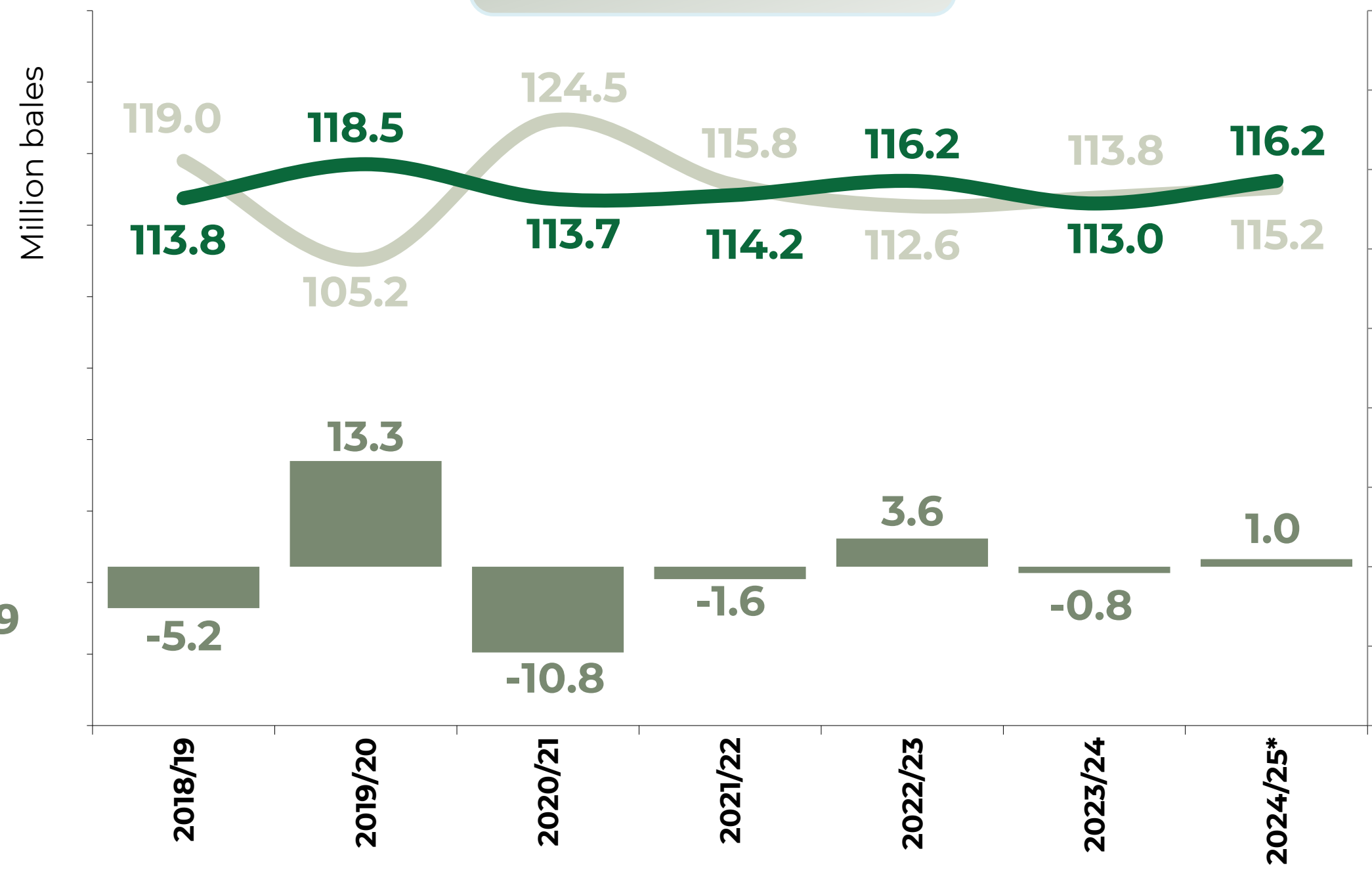
PRICE

(ICE) SPOT Dec 24 - US¢\pd	69.69
(ICE) May 24 - US¢\pd	73.55
(ICE) Jul 25 - US - US¢\pd	74.78
(ICE) Dec 25 - US - US¢\pd	72.72



WORLD SUPPLY & DEMAND (million bales)

+9,2% USA Planted Area
-12,2% USA Yield
 2024/25 VS 2023/24



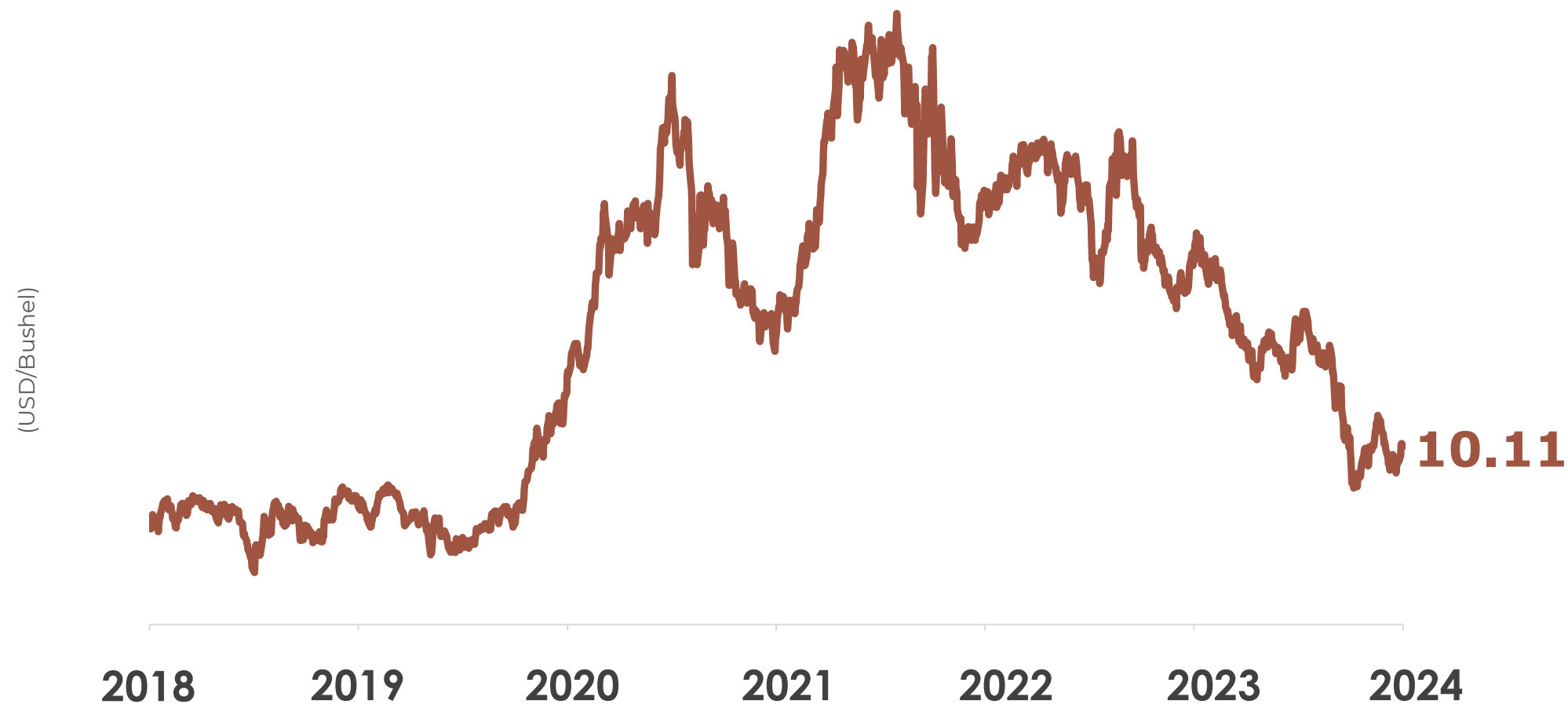
Consumption Production GAP

Price -> Source: CMA Last Update: November 12th , 2024
 WSD -> Source: USDA (November 2024) | *Forecast

SOYBEAN

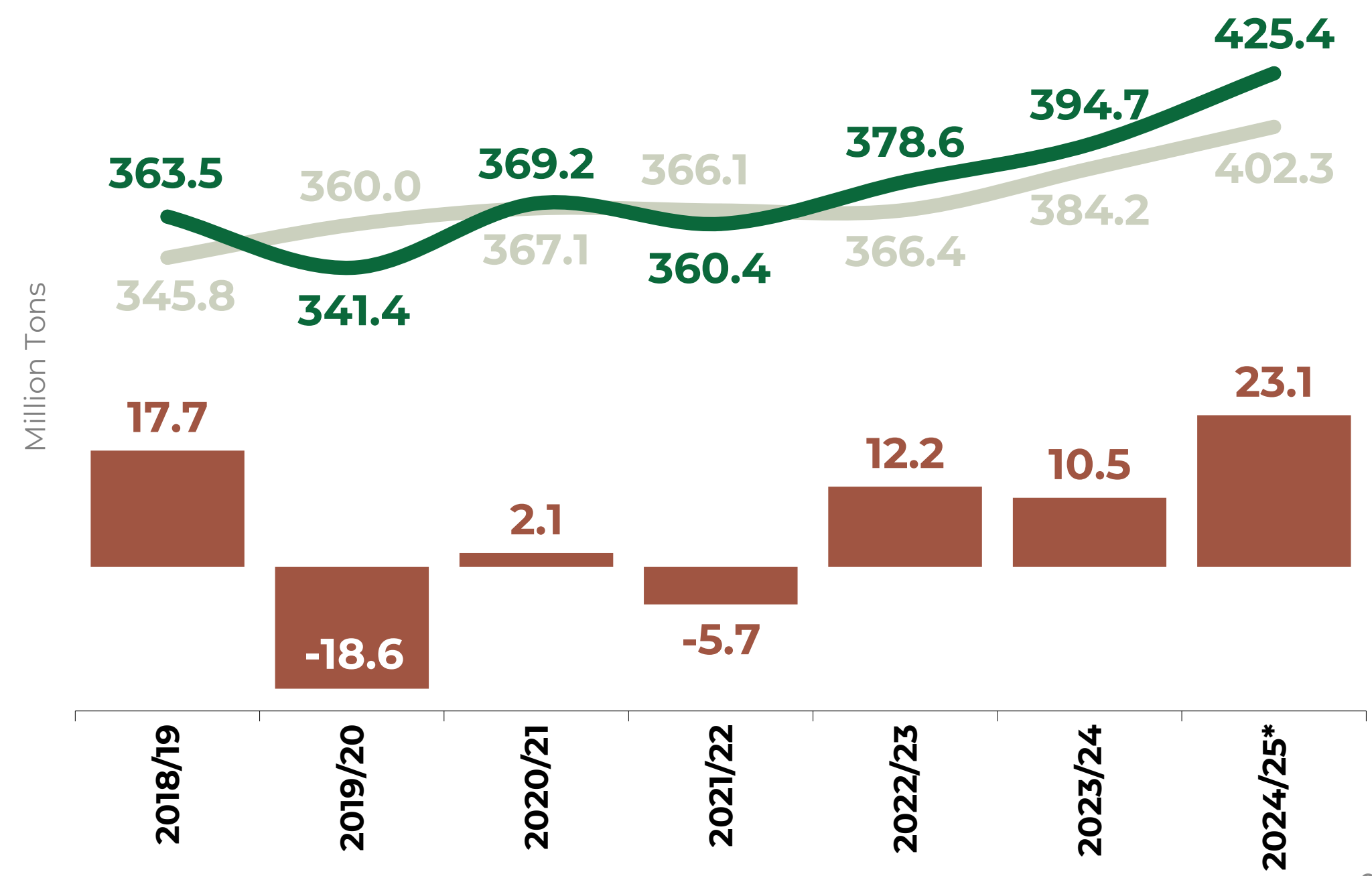
PRICE

(CBOT) SPOT Nov 24 - USD\bu	10.11
(CBOT) May 25 - USD\bu	10.48
(CBOT) Jul 25 - USD\bu	10.60
(CBOT) Aug 25 - USD\bu	10.59



WORLD SUPPLY & DEMAND (million tons)

+4,2% USA Planted Area
+2,2% USA Yield
 2024/25 VS 2023/24



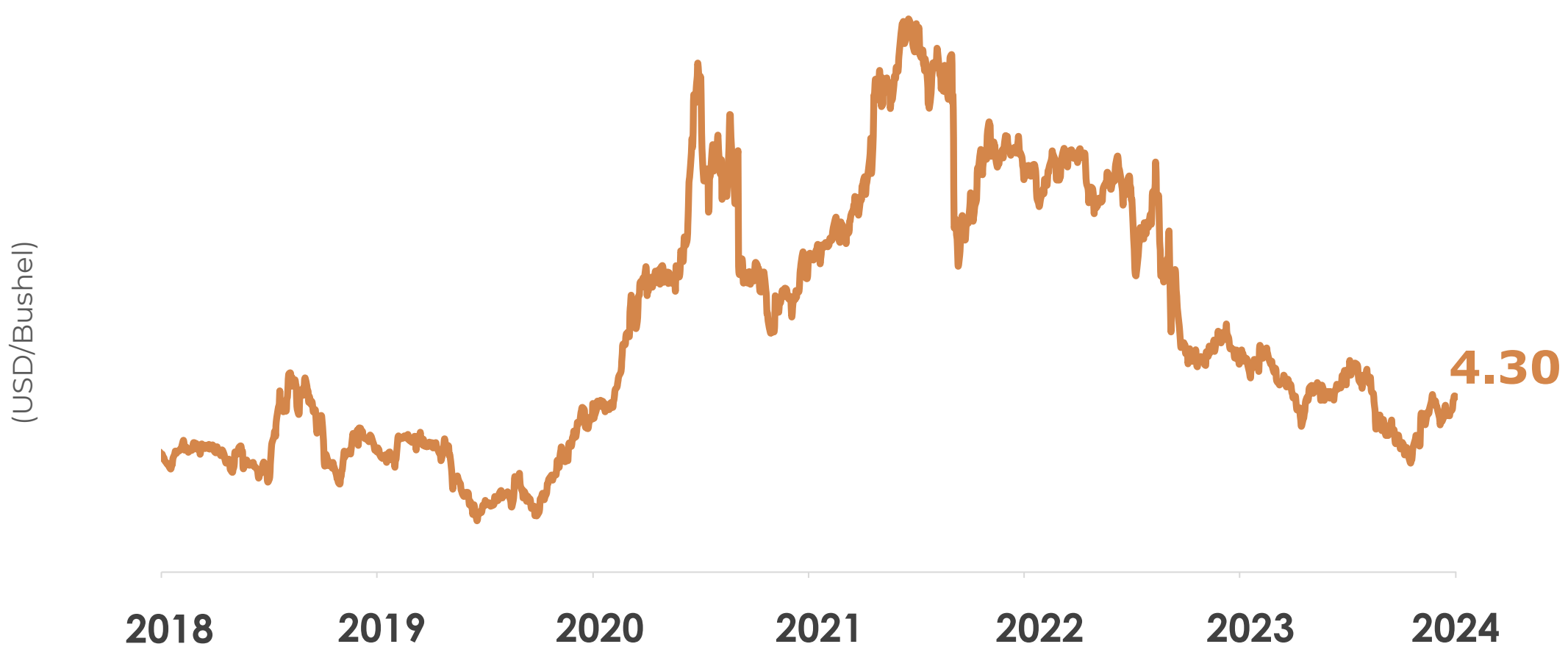
Consumption Production GAP

Price -> Source: CMA Last Update: November 12th, 2024
 WSD -> Source: USDA (November 2024) | *Forecast

CORN

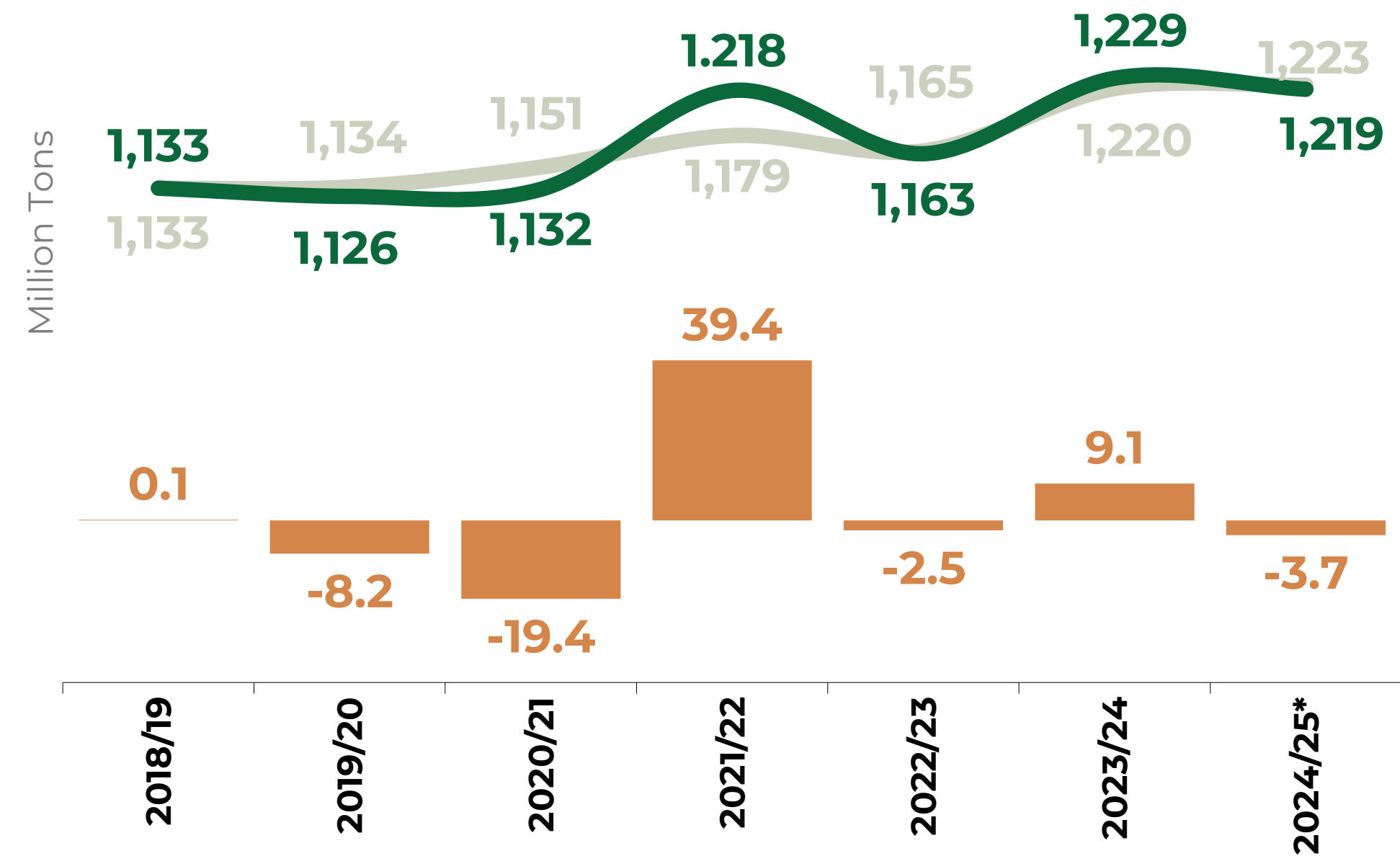
PRICE

(CBOT) SPOT Dez 24 - USD\bu	4.30
(CBOT) Mai 24 - USD\bu	4.49
(CBOT) Jul 25 - USD\bu	4.53
(CBOT) Set 25 - USD\bu	4.42




WORLD SUPPLY & DEMAND (million tons)

-4,1% USA Planted Area
+3,3% USA Yield
 2024/25 VS 2023/24



Consumption Production GAP

Price -> Source: CMA Last Update: November 12th , 2024
 WSD -> Source: USDA (November 2024) | *Forecast

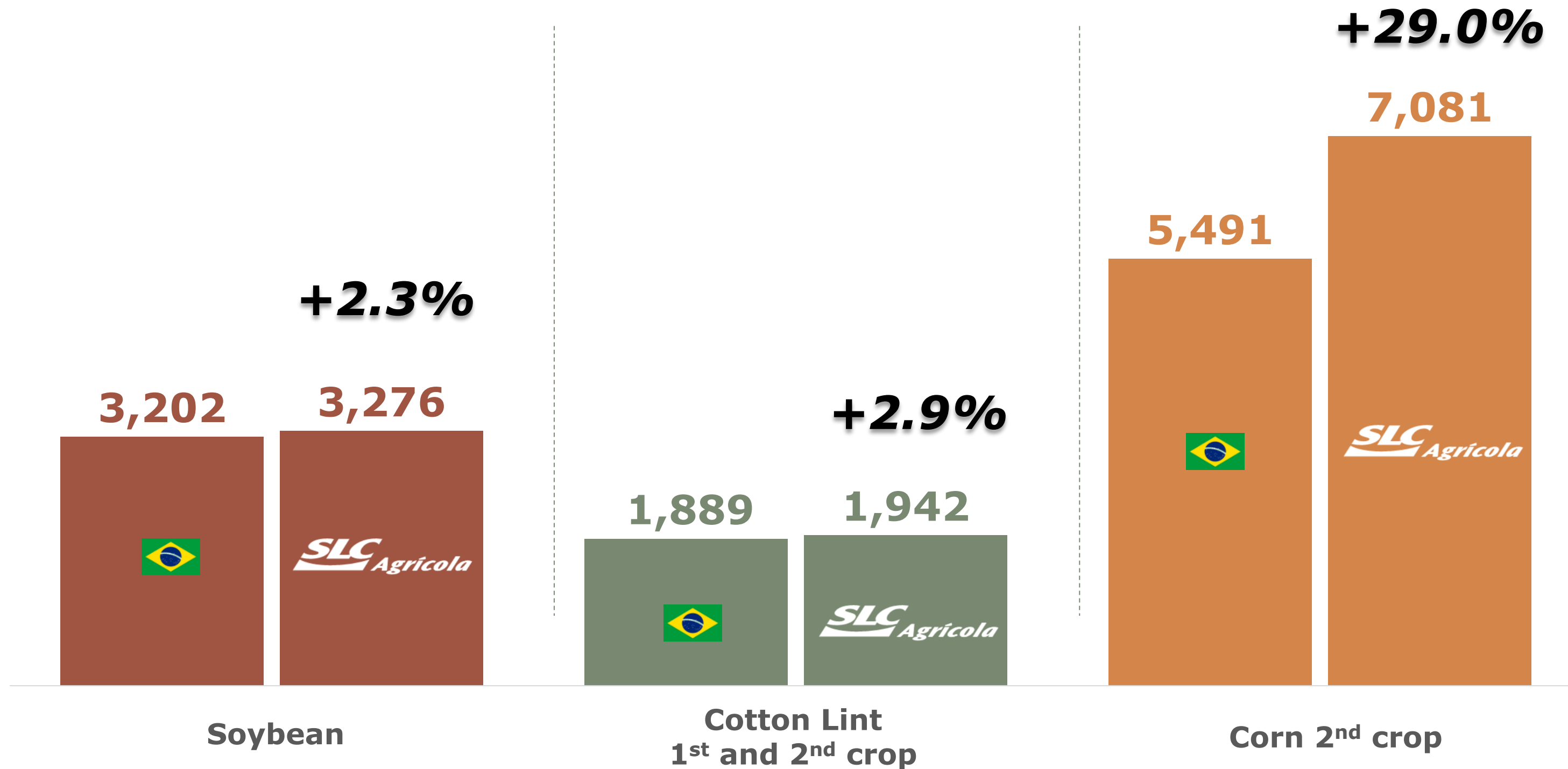


2

2023/24 CROP YEAR

- Yield
- Hedge

FINALS YIELD 2023/24 CROP YEAR (Kg/ha)



HEDGE POSITION 2023/24

FX Hedge – Soybean	
Crop Year	2023/24
%	99.7
R\$/USD	5.2304
Commitments % ⁽¹⁾	-

FX Hedge – Cotton	
Crop Year	2023/24
%	95.0
R\$/USD	5.4218
Commitments % ⁽¹⁾	4.6

FX Hedge – Corn	
Crop Year	2023/24
-	-
-	-
%	100,0
R\$/USD	5.4726
Commitments % ⁽¹⁾	-

Commercial Hedge – Soybean	
Crop Year	2023/24
%	99.6
USD/bu ⁽²⁾	12.34
Commitments % ⁽¹⁾	-

Commercial Hedge – Cotton	
Crop Year	2023/24
%	85.8
US¢/pd ⁽²⁾	82.06
Commitments % ⁽¹⁾	-

Commercial Hedge – Corn	
Crop Year	2023/24
%	36.0
R\$/bag ⁽³⁾	52.67
%	60.4
USD/bag ⁽³⁾	8.35
Commitments % ⁽¹⁾	-

(1) Commitments to payments for fixed-rate securities in U.S. dollar, natural hedge with payments related to land acquisitions and lease agreements based on soybean bags.

(2) Based on FOB Port - prices at our production units also are also influenced by transport expenses and any discounts for quality.

(3) Farm price.



FINANCIAL PERFORMANCE

FINANCIAL HIGHLIGHTS

(R\$ thd)	9M23	9M24	HA	3Q23	3Q24	HA
Net Revenue	5,311,889	4,940,389	-7.0%	1,648,152	1,631,878	-1.0%
Gross Income	2,487,018	1,756,365	-29.4%	586,252	279,087	-52.4%
<i>Gross Margin</i>	46.8%	35.6%	-11.2p.p.	35.6%	17.1%	-18.5p.p.
Operational Result	2,032,245	1,246,635	-38.7%	414,965	72,955	-82.4%
<i>Operational Margin</i>	38.3%	25.2%	-13.0p.p.	25.2%	4.5%	-20.7p.p.
Net Income	1,090,966	533,073	-51.1%	167,272	(17,282)	n.m.
<i>Net Margin</i>	20.5%	10.8%	-9.8p.p.	10.1%	-1.1%	-11.2p.p.
Adjusted EBITDA	2,035,322	1,425,461	-30.0%	491,913	463,138	-5.8%
<i>Adjusted EBITDA Margin</i>	38.3%	28.9%	-9.5p.p.	29.8%	28.4%	-1.4p.p.
Clash Flow	(248,229)	(591,253)	138.19%	580,400	147,502	-74.6%

NET DEBT

Credit Line (R\$ thd)	Average Interest Rate (%)			Consolidated	
	Index	4Q23	3Q24	4Q23	3Q24
Applied in Fixed Assets				20,038	13,846
Finame – BNDES	Prefixed	6.1%	6.4%	20,038	13,846
Applied in Working Capital				4,373,341	5,912,896
CRA	CDI ⁽¹⁾	-	11.2%	-	1,112,562
Rural Credit	Prefixed	10.2%	8.9%	31,553	20,743
Rural Credit	CDI ⁽¹⁾	12.5%	11.5%	1,850,034	1,970,207
Working Capital	CDI ⁽¹⁾	12.8%	11.8%	1,760,322	1,894,966
Export Loans	CDI ⁽¹⁾	12.8%	11.6%	731,432	914,418
Total Indebtedness⁽³⁾		12.6%	11.5%	4,393,379	5,926,742
(+/-)Gains and losses with deriv. connected with applications and debt ⁽²⁾				94,970	9,300
(=) Adjusted Gross Debt				4,488,349	5,936,042
(-) Cash				(1,614,817)	(1,732,631)
(=) Adjusted Net Debt				2,873,532	4,203,411
Adjusted EBITDA (Last 12 months)				2,708,700	2,098,837
Adjusted Net Debt/Adjusted EBITDA				1.06x	2.00x

⁽¹⁾ Final interest rate with swap. ⁽²⁾ Transactions with gains and losses from Derivatives (note 24, item "e" of the Quarterly Financial Information). ⁽³⁾ Total debt is different from the accounting position due to the costs of CRA transactions (see note 17 of the Quarterly Financial Information).

Acquisition of Minority Equity Interest in SLC LandCo

AMOUNT: R\$ 524.8 MM



R\$ 174.9 MM paid in Oct/24

R\$ 349.9 MM will be paid in Mar/25

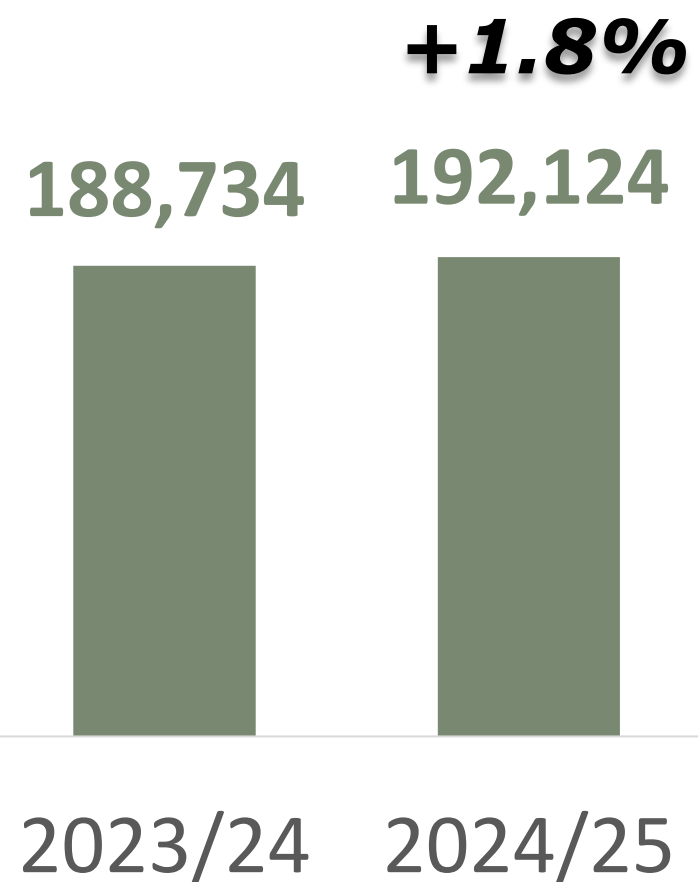


4

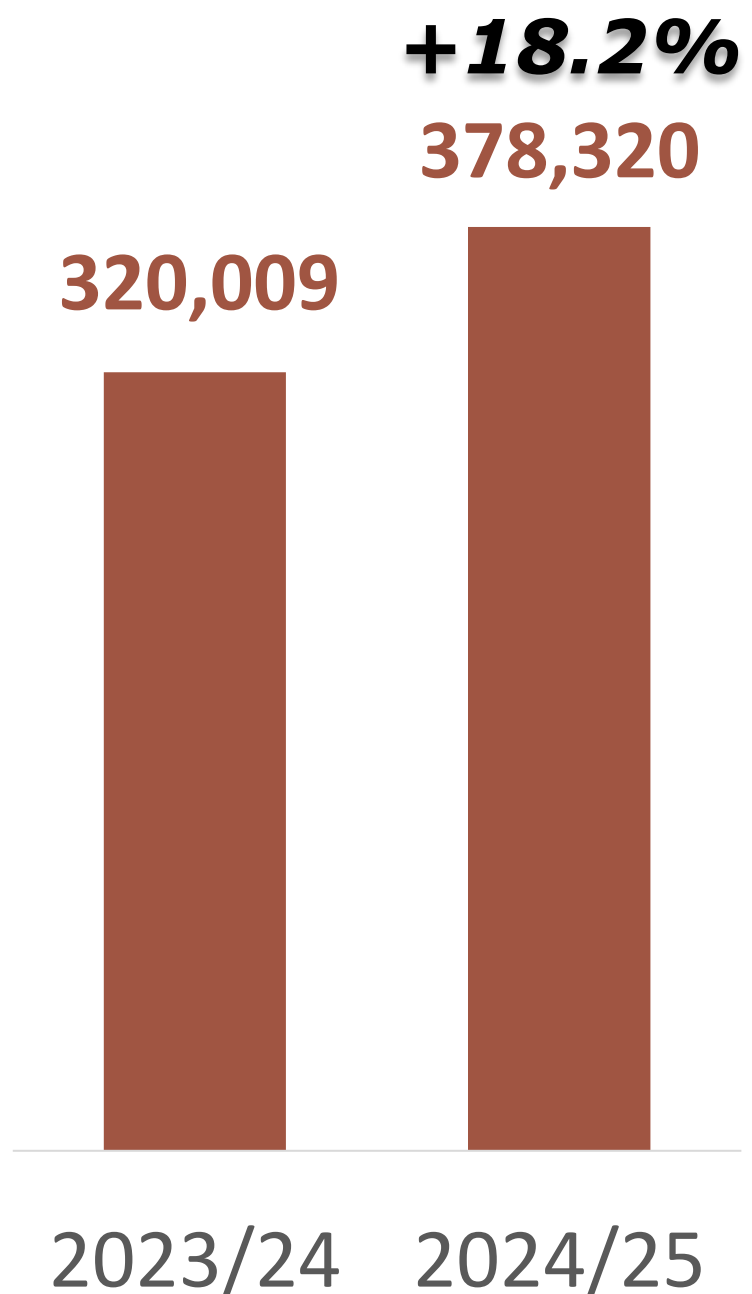
PERSPECTIVES FOR 2024/25 & 2025/26 CROP YEAR

PLANTED AREA 2024/25 CROP YEAR (Hectares)

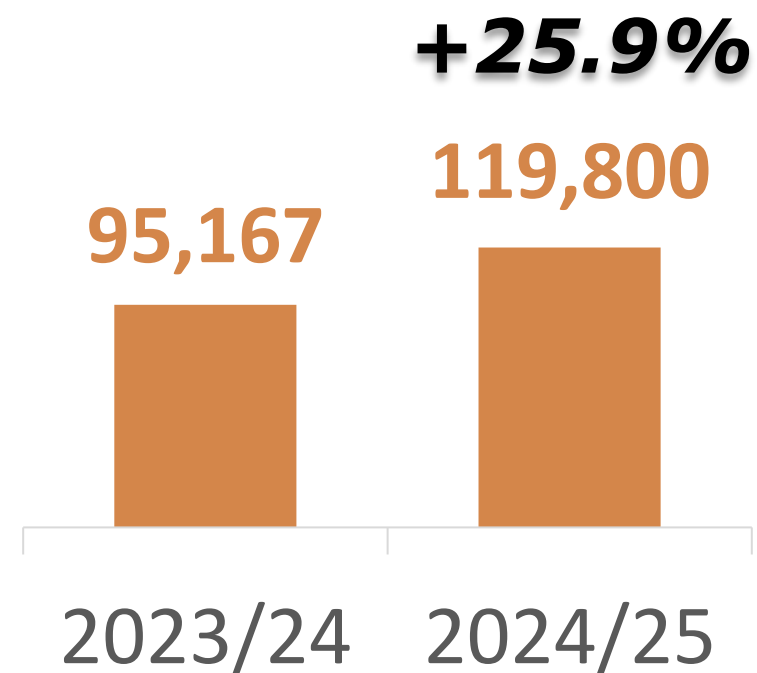
COTTON



SOYBEAN



CORN



734 thd ha
PLANTED AREA

GROWTH OF
11,0%
VERSUS 2023/24
CROP YEAR

2024/25 CROP YEAR >

LATEST OPERATIONS

→ **AGRO PENIDO: 30,734 ha**

→ **AGROPECUÁRIA RICA: 23,360 ha**

→ **PIAUÍ LEASE: 14,572 ha**

TOTAL: *60.7 thd ha arable

*Planted Area 2024/25 Crop Year (Agro Penido 22,829 ha, Agropecuária Rica 23,360 ha and Piauí Lease 14,572 ha)

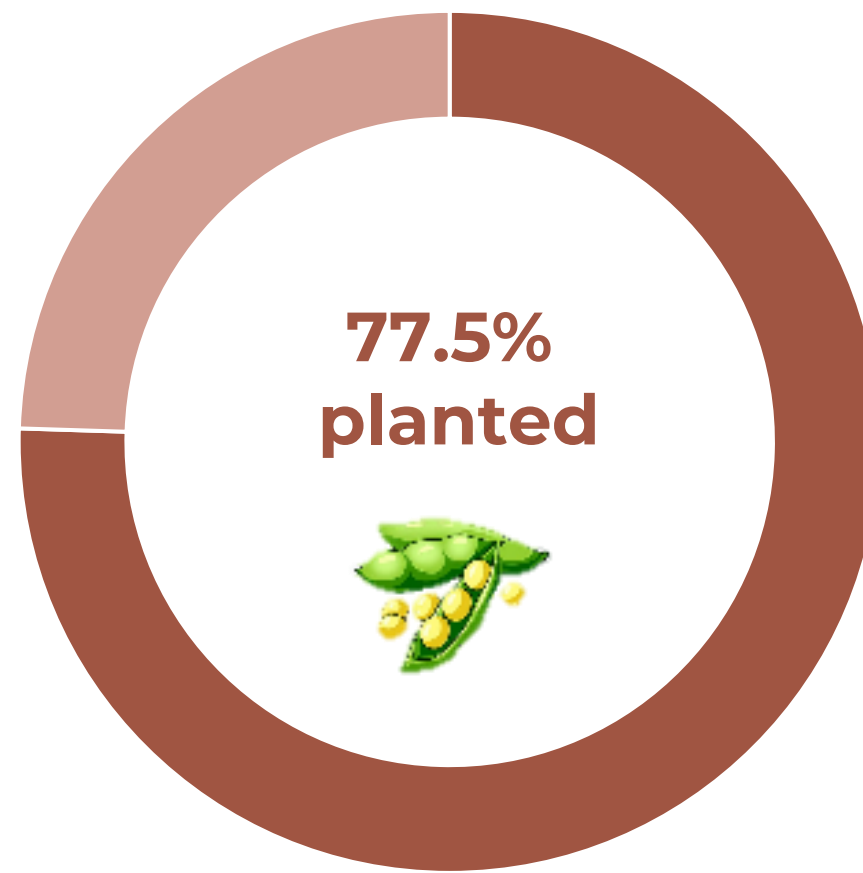


2024/25 CROP YEAR STATUS

COTTON



SOYBEAN



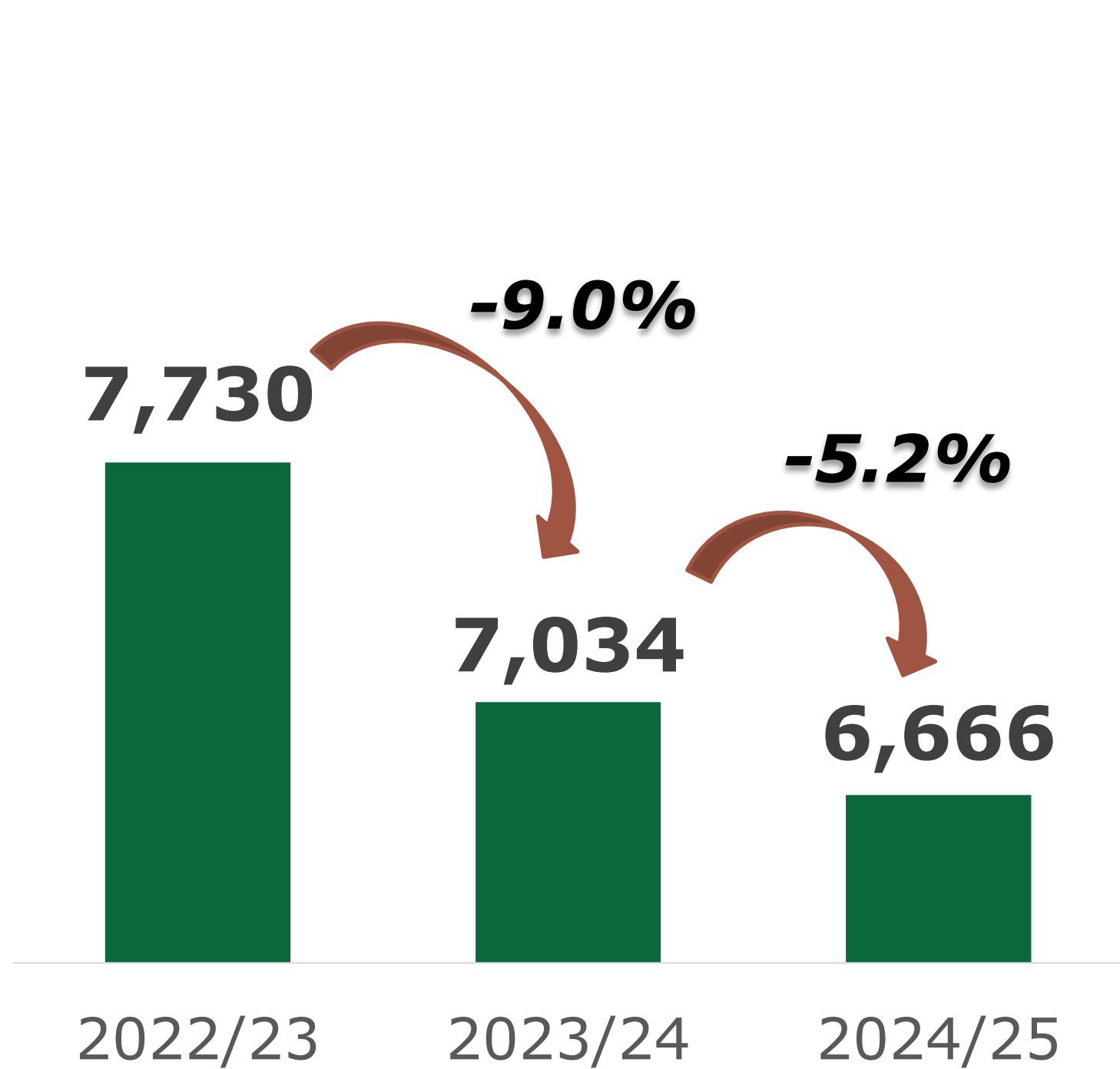
CORN



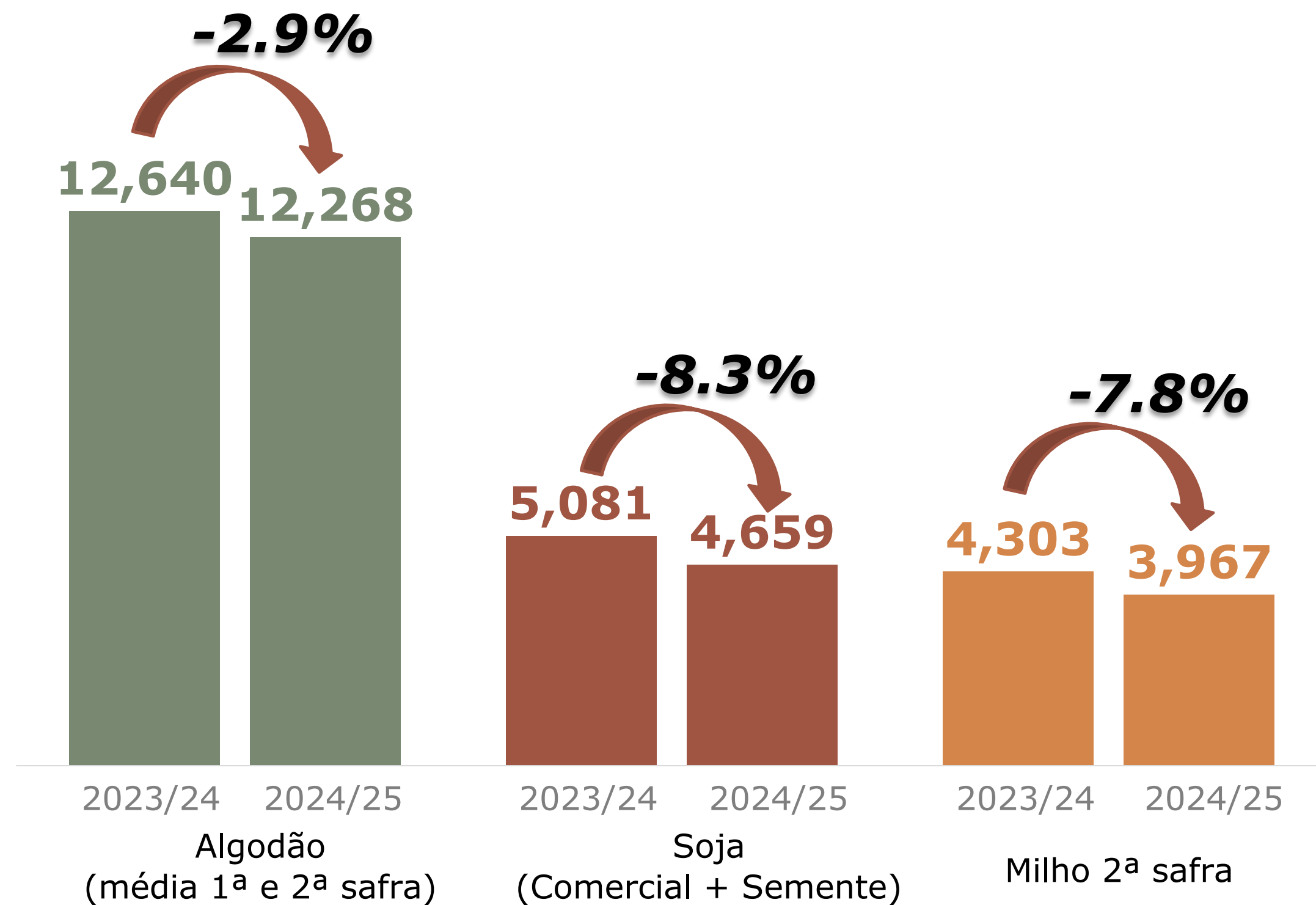
PRODUCTION COSTS

R\$/hectare

Cost per hectare (*budget)



Cost per crop (*budget)



*Weighted by areas in the 2024/25 crop year to avoid impacts from changes in the product mix

HEDGE POSITION 2024/25 AND 2025/26

FX Hedge – Soybean		
Crop Year	2024/25	2025/26
%	52,9	17,0
R\$/USD	5,4570	6,2890
Commitments % ⁽¹⁾	32,9	45,9

FX Hedge – Cotton		
Crop Year	2024/25	2025/26
%	60,7	9,9
R\$/USD	5,9549	6,5779
Commitments % ⁽¹⁾	18,4	28,4

FX Hedge – Corn		
Crop Year	2024/25	2025/26
-	-	-
-	-	-
%	43,7	-
R\$/USD	5,7506	-
Commitments % ⁽¹⁾	22,3	32,8

Commercial Hedge – Soybean		
Crop Year	2024/25	2025/26
%	52,2	14,3
USD/bu ⁽²⁾	11,76	11,33
Commitments % ⁽¹⁾	11,4	19,4

Commercial Hedge – Cotton		
Crop Year	2024/25	2025/26
%	44,0	-
US¢/pd ⁽²⁾	76,82	-
Commitments % ⁽¹⁾	-	-

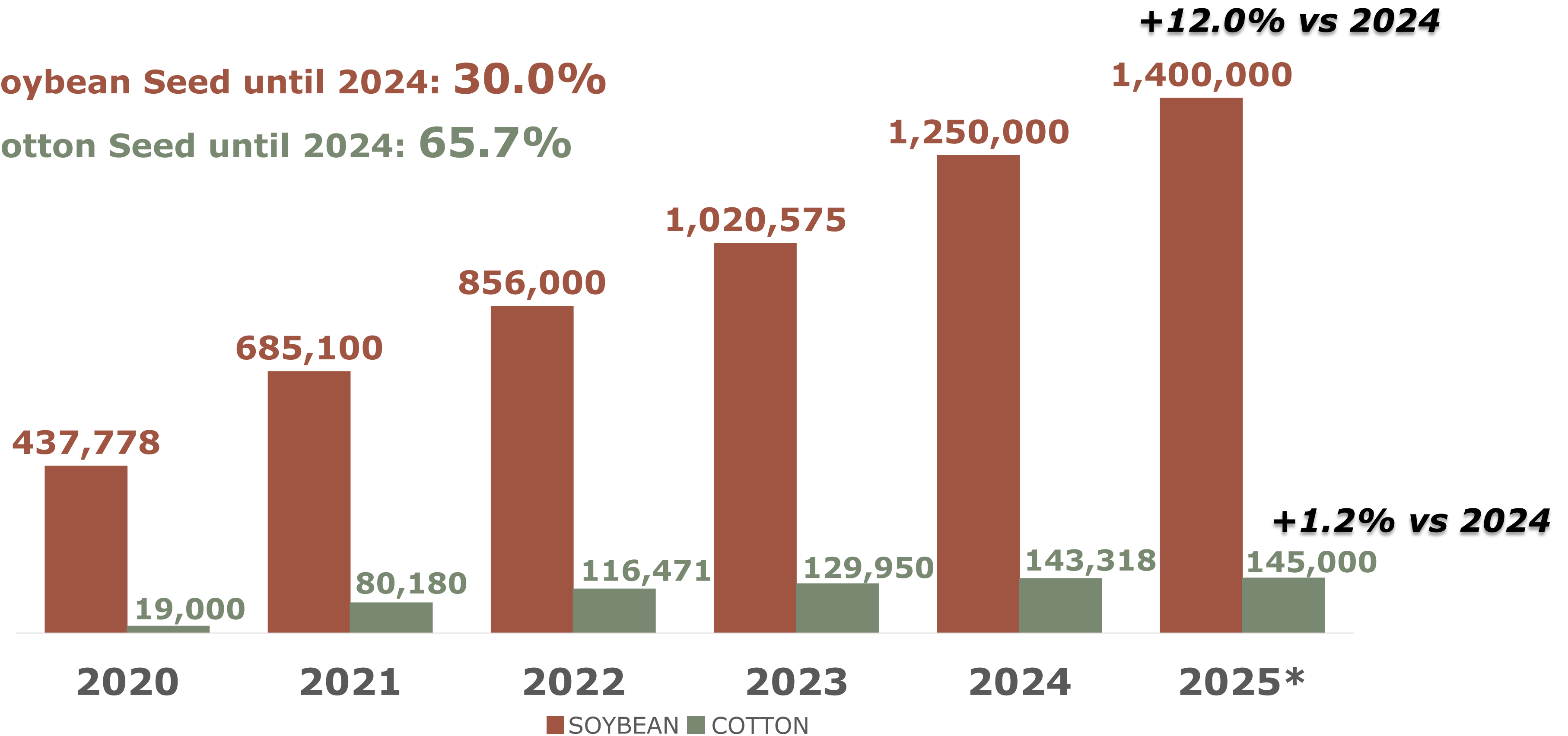
Commercial Hedge – Corn		
Crop Year	2024/25	2025/26
%	18,0	-
R\$/bag ⁽³⁾	50,81	-
%	-	-
USD/bag ⁽³⁾	-	-
Commitments % ⁽¹⁾	-	-

SALES ESTIMATE 2025



CAGR Soybean Seed until 2024: 30.0%

CAGR Cotton Seed until 2024: 65.7%



(bags of 200 thousand seeds)



AWARDS AND ESG



AWARDS AND ESG

Transparency Trophy



SLC Agrícola receives Anefac Transparency Trophy 2024

Our company was one of the winners in the category of companies with net revenue from R\$5 billion to R\$20 billion, for the quality of its financial information.

THOSE WHO DREAM BIG CELEBRATE GREAT ACHIEVEMENTS.



GHG Gold Seal



We received once again the gold seal from the GHG Protocol

A recognition of our transparency and commitment to the environment.

THOSE WHO DREAM BIG CELEBRATE GREAT ACHIEVEMENTS.



OUR BIG DREAM

To positively impact future generations, through global leadership in agribusiness and respect to the planet

OUR VALUES



INTEGRITY



PASSION
FOR WHAT WE DO



LASTING
RELATIONSHIPS



SUSTAINABLE
RESULTS

We believe that those who have **PASSION FOR WHAT WE DO** are committed and do it with the highest quality, preserving their **INTEGRITY** through an ethical conduct, consistent and unquestionable.

These attitudes together generate **LASTING RELATIONSHIPS** between all the interested parties, producing **SUSTAINABLE RESULTS** that are economically viable, socially just and environmentally responsible.

INVESTOR RELATIONS DEPARTMENT



Ivo Marcon Brum

Chief Financial and Investor Relations Officer



Rodrigo Gelain

Financial and Investor Relations Manager



Alisandra Reis

Investor Relations Coordinator



Daniel Batista

Investor Relations Analyst



Laiza Rocha

Investor Relations Specialist

www.slcaagricola.com.br / ri@slcaagricola.com.br

+ 55 51 3230.7799 | + 55 51 3230.7864

SLC *Agrícola*

MOMENTO

Q&A

Para fazer perguntas: clique no ícone **Q&A** e escreva sua pergunta, para entrar na fila. Ao ser anunciado, uma solicitação para ativar seu microfone aparecerá na tela e, então, você deve ativar o seu microfone para fazer perguntas. Orientamos que as perguntas sejam feitas todas de uma única vez.

To ask questions: please click on the **Q&A** icon and write your question. If announced, a request to activate your microphone will show up on your screen; then, you should enable your audio to ask your question. We kindly ask you to make all questions at once.

Faça sua pergunta

Ask your question

