

DIVULGAÇÃO DE RESULTADOS

3T24



isa
CTEEP

25
ANOS

As declarações contidas neste relatório relativas à perspectiva dos negócios da ISA CTEEP (“ISA CTEEP”, “CTEEP”, “Companhia”), às projeções e ao seu potencial de crescimento constituem-se em meras previsões e foram baseadas nas expectativas da administração em relação ao futuro da Companhia. Estas expectativas são altamente dependentes de mudanças no mercado, no desempenho econômico geral do País, do setor e dos mercados internacionais, estando sujeitas a mudanças.

Considerações futuras não são garantias de desempenho. Elas envolvem riscos, incertezas e premissas, pois se referem a eventos futuros e, portanto, dependem de circunstâncias que podem ou não ocorrer.


Investidores devem compreender que condições econômicas gerais, condições de mercado e outros fatores operacionais podem afetar o desempenho futuro da ISA CTEEP e conduzir a resultados que diferem materialmente daqueles expressos em tais considerações futuras.

As informações financeiras foram preparadas de acordo com as normas da CVM e os CPCs, e estão em conformidade com as normas internacionais de contabilidade (IFRS) emitidas *pelo International Accounting Standard Board (IASB)*. É apresentado o Resultado Regulatório, de acordo com as práticas contábeis adotadas no Brasil. O objetivo na divulgação do Resultado Regulatório é meramente de colaborar para o entendimento do negócio da ISA CTEEP. Os somatórios podem divergir devido a arredondamentos. O resultado Regulatório é auditado somente ao final de cada exercício social pelos auditores independentes.

DESTAQUES DO PERÍODO


3T24

PANORAMA GERAL




Revisão Tarifária Periódica (RTP) do contrato 059
Benchmark em custos e **Eficiência** vs banco de preços

Follow on secundário



PN: 52,6% → 29,3%
Total: 35,8% → 21,6%

Avanço no plano de investimentos:



Piraquê, Riacho Grande, Minuano e
Reforços & Melhorias

FINANCEIRO

(Contabilidade Regulatória)

RECEITA LÍQUIDA: R\$ 1,2 bilhão (+8,0% vs 3T23)



- Receita líquida (ex-RBSE) R\$ 664 milhões (+31,3% vs 3T23)
- Controladas em Conjunto R\$ 180 milhões (+5,7% vs 3T23)

EBITDA CONSOLIDADO (Margem de 81%)



3T24: R\$ 959 milhões (+9,4% vs 3T23)
9M24: R\$ 2.747 milhões (+19,3% vs 9M23)

LUCRO LÍQUIDO¹



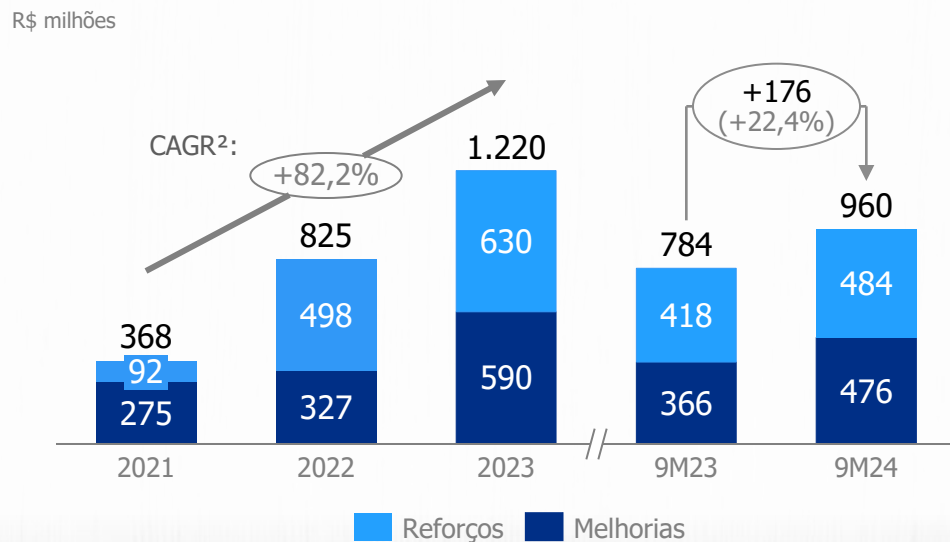
3T24: R\$ 432 milhões (-9,0% vs 3T23)
9M24: R\$ 1.266 milhões (+21,6% vs 9M23)

INVESTIMENTOS²

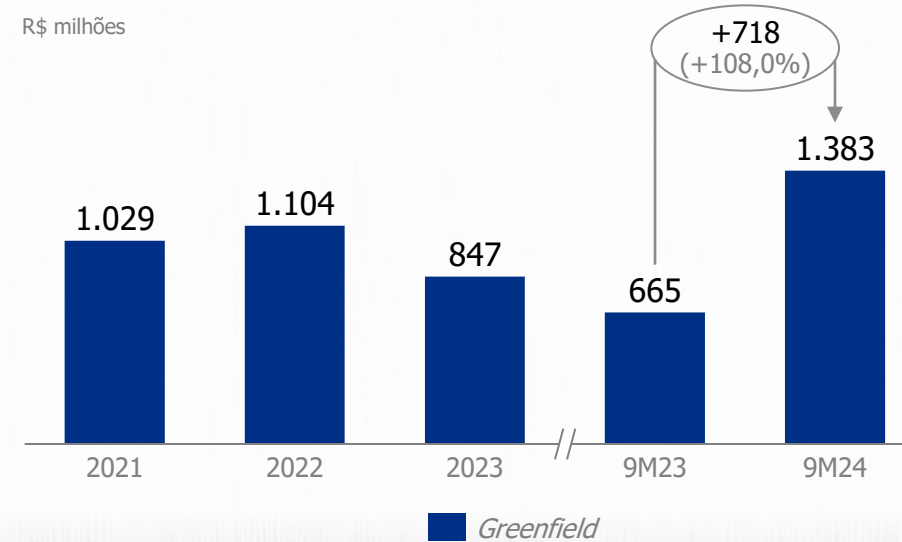


3T24: R\$ 868 milhões (+64,3% vs 3T23)
9M24: R\$ 2.343 milhões (+61,7% vs 9M23)

REFORÇOS E MELHORIAS¹



GREENFIELD¹



- **56 projetos de Reforços e Melhorias** energizados no 9M24 com CapEx de R\$ 477 milhões
- Pipeline de projetos com **R\$ ~5 bilhões** de investimentos aprovados (2024-2028)
- Relação **RAP/CAPEX de 12% a 17%**

- **7 projetos** em execução com:
 - **R\$ 10 bilhões de investimento** (2024-2028)
 - **R\$ 1 bilhão** de RAP
- **Aumento de R\$ 718 milhões em investimentos** vs 9M23 (Projetos Piraquê, Riacho Grande e Minuano)

Revisão Tarifária Periódica (RTP)- Contrato Renovado 059

PRINCIPAIS PONTOS DA REVISÃO E EFEITOS NO PERÍODO

DESTAQUES

REFORÇOS E MELHORIAS (R&M)¹

Eficiência vs banco de preços



BASE DE REMUNERAÇÃO REGULATÓRIA LÍQUIDA (BRRL)

Crescimento vs BRRL (RTP 2018)

R\$ 6,6 bi² **+2%**

OPERAÇÃO E MANUTENÇÃO (O&M)

Referência entre os contratos renovados

Prêmio de +18%

RBSE ECONÔMICO

Movimentação da base de ativos

- R\$ 349 MM¹ **-38%** vs RAP ciclo 23/24

EFEITOS PONTUAIS 3T24

Impacto Lucro Líquido (-R\$ 11 MM)

Impacto EBITDA³ (+R\$ 71 MM)

<u>Parcela de Ajuste (PA)</u>	<u>Baixa de ativos*</u>	<u>Depreciação**</u>	<u>IR/CSLL</u>
+ R\$ 86 MM	- R\$ 15 MM	- R\$ 87 MM	+ R\$ 5 MM

PA RTP 2023 (R\$ Milhões) ³	Ciclo Tarifário (caixa)				TOTAL (competência)
	24/25	25/26	26/27	27/28	
Postergação - RBSE	-377,8	-	-	-	-377,8
Postergação - R&M	104,0	-	-	-	104,0
Retroatividade - R&M	89,1	89,1	89,1	89,1	356,4
Outros Ajustes	3,6	-	-	-	3,6
Total	-181,1	89,1	89,1	89,1	86,3

Retroatividade: Receita retroativa à data de entrada em operação dos projetos de R&M (pequeno porte) energizados entre 2018 e 2022

Postergação: ajustes da postergação da RTP de julho/2023 para julho/2024

Homologação Laudo de Reavaliação (R&M):

*Baixa de ativos retroativo de desativação de bens

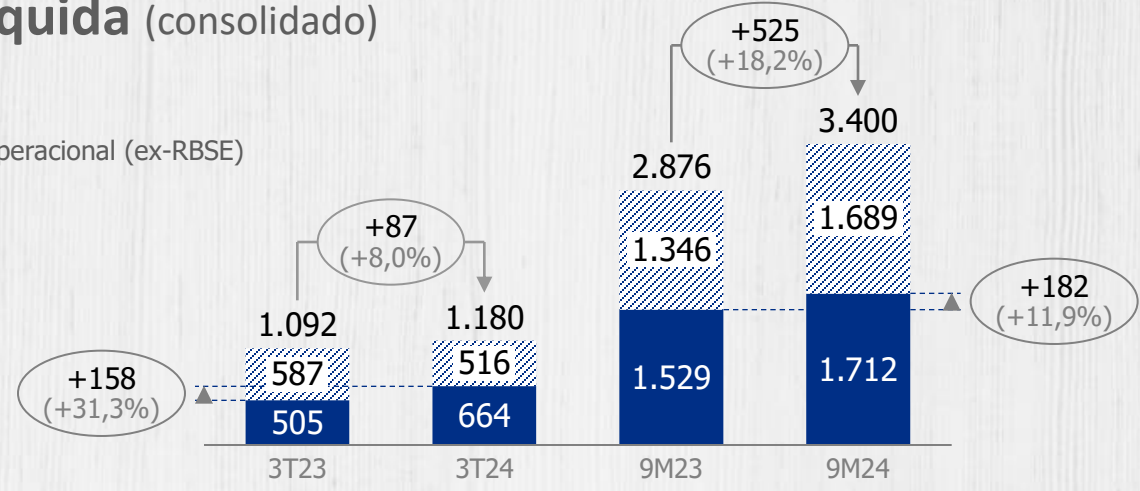
** Depreciação retroativa às datas de energização

MATERIALIZAÇÃO DA ESTRATÉGIA: RESULTADO POSITIVO RTP

Receita líquida (consolidado)

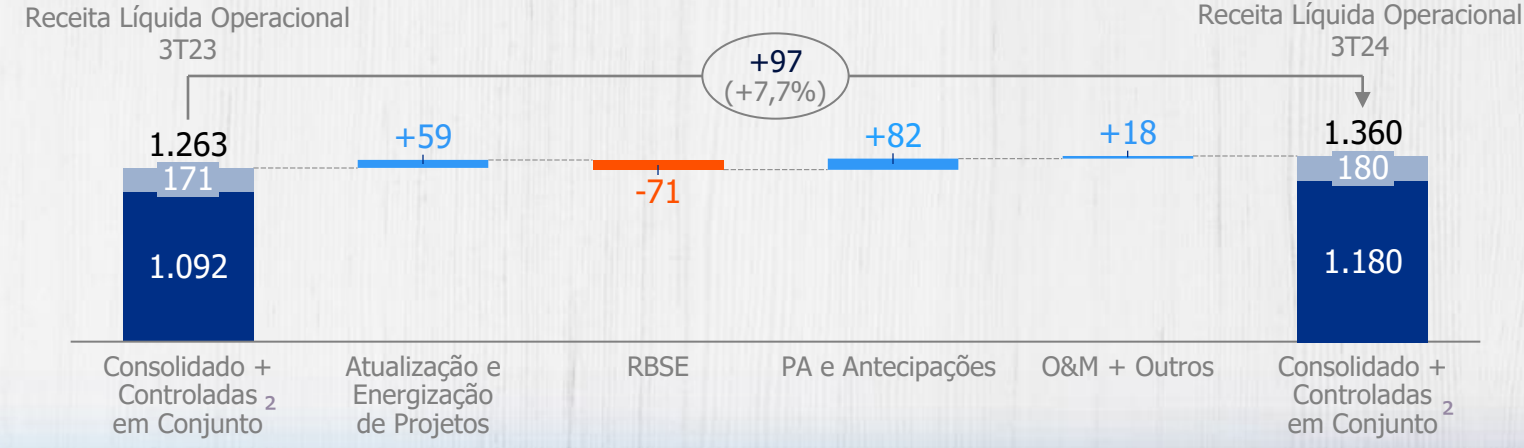
R\$ milhões

RBSE
Receita Líquida Operacional (ex-RBSE)



Receita líquida total (consolidado + controladas em conjunto)

R\$ milhões



RTP E REVISÃO DE CICLO

- Efeitos RTP 059
- Atualização da RAP pelo IPCA (3,93%)
- Incorporação da RAP de reforços e melhorias:
 - Grande porte nos últimos 12 meses
 - Pequeno porte reconhecidos na RTP
- Energização de projetos *greenfield*

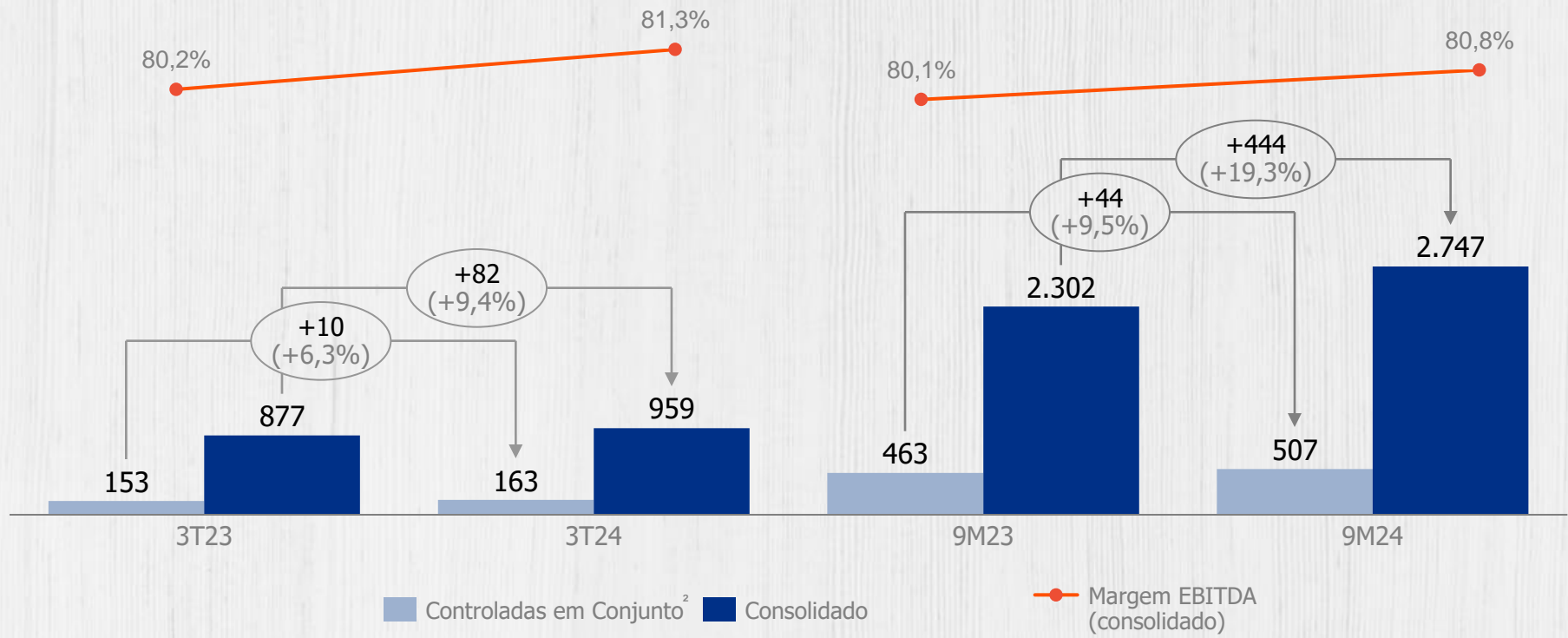
RAP 059 ex-RBSE **+23,4%**

Contrato 059	Ciclo 23/24	→	Ciclo 24/25
RAP - RBSE	R\$ 2,4 bi	→	R\$ 1,7 bi
Componente Econômico	R\$ 924 MM	→	R\$ 597 MM
Componente Financeiro	R\$ 1.451 MM	→	R\$ 1.508 MM
RAP 059 ex-RBSE	R\$ 1,3 bi	→	R\$ 1,6 bi

¹ Contabilidade Regulatória | ² Ponderado pela participação da ISA CTEEP

MAIS UM TRIMESTRE DE CRESCIMENTO DO EBITDA DA COMPANHIA

EBITDA
R\$ milhões



CONSOLIDADO

Crescimento da receita líquida +8,0% vs 3T23
Venda de área inservível em Jundiá: +R\$ 20 MM no 3T24
PMSO cresceu 4,9% no 3T24 vs 3T23
Pessoal: acordo coletivo (set/24) e aumento do quadro de colaboradores, parcialmente compensado por maior capitalização em projetos

CONTROLADAS EM CONJUNTO²

- **Atualização da RAP** pelo IPCA para o ciclo 24/25
- **IE Garanhuns:** entrada em operação de projetos de reforços no 4T23
- **IE Ivaí:** habilitação de 100% da RAP (1T24)

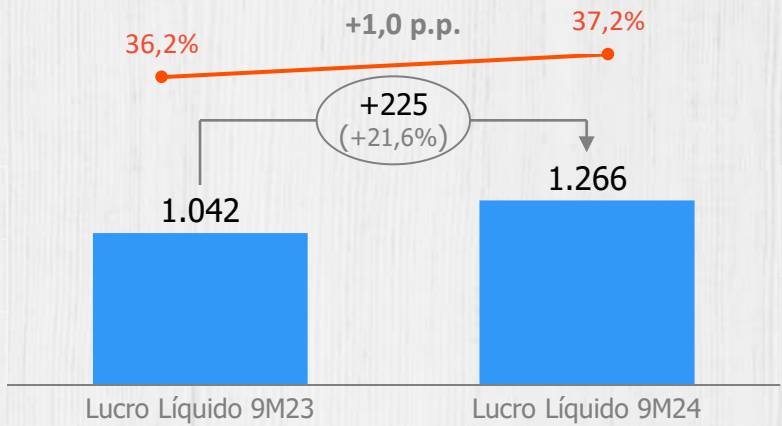
¹ Contabilidade Regulatória | ² Ponderado pela participação da ISA CTEEP

CRESCIMENTO COM GERAÇÃO DE VALOR

Lucro Líquido²

9M23 vs 9M24

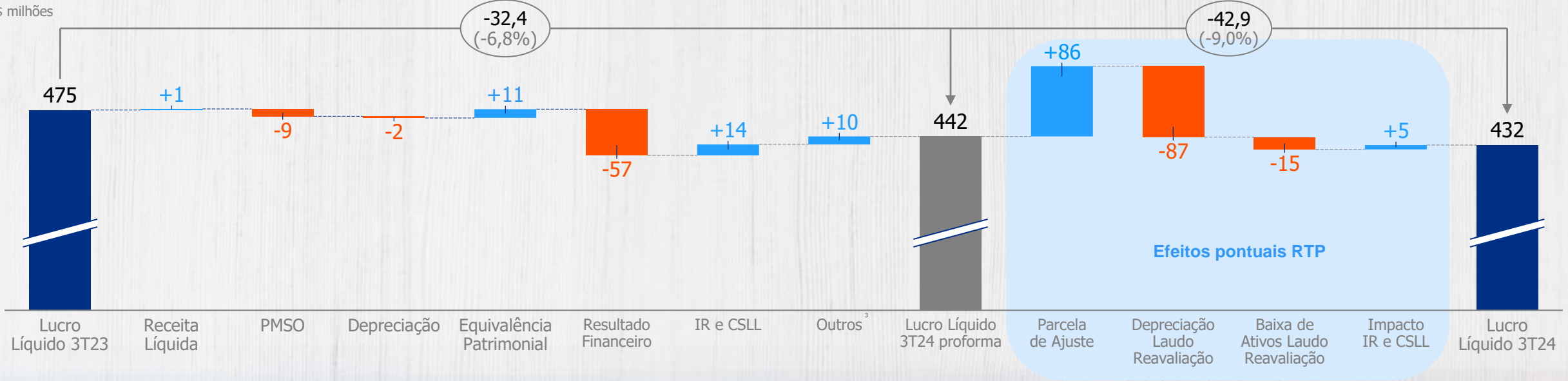
R\$ milhões



Crescimento de 21,6%
no lucro líquido acumulado

3T23 vs 3T24

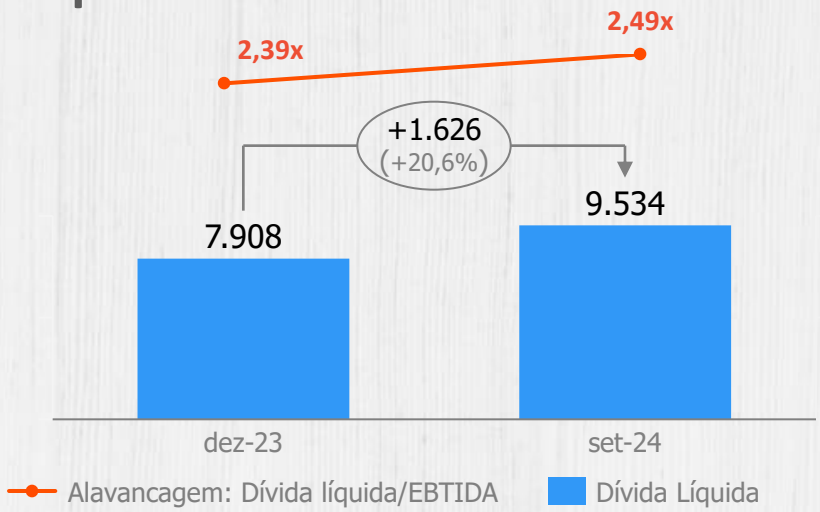
R\$ milhões



¹ Contabilidade Regulatória | ² Ajustado pela participação de acionista não controlador em fundos de investimentos exclusivos | ³ Contém participação do acionista não controlador e outras receitas e despesas

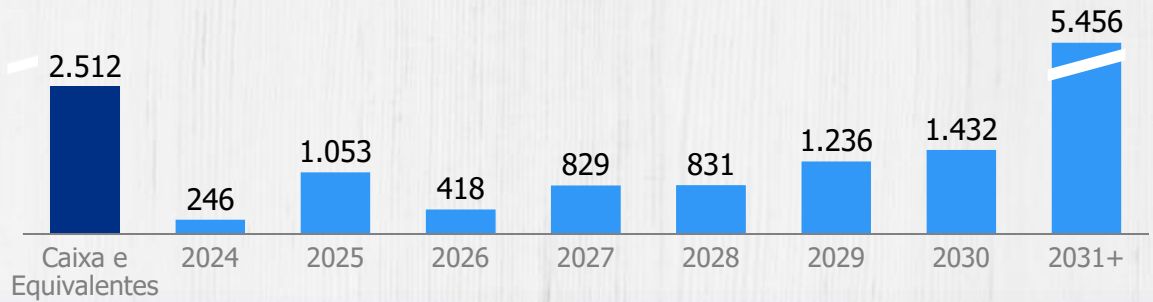
Dívida líquida^{1 2}

R\$ milhões

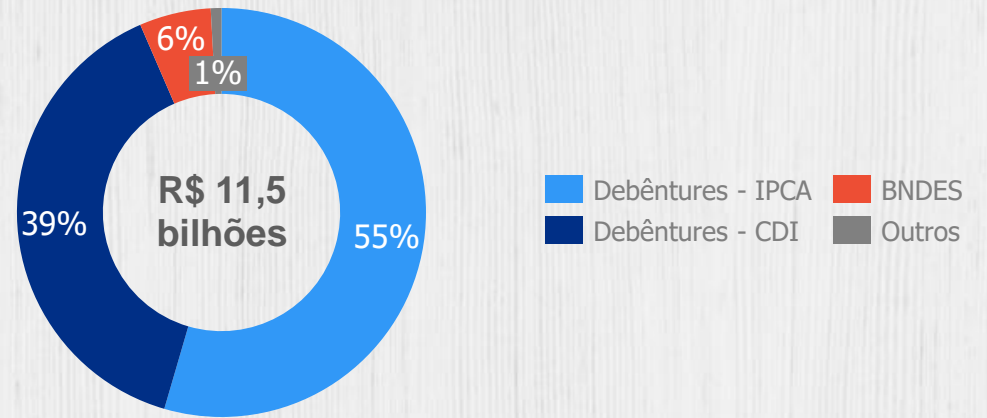


Amortização da dívida

R\$ milhões



COMPOSIÇÃO DA DÍVIDA BRUTA (%)



DESTAQUES

Investment Grade (Fitch)
AAA (br)

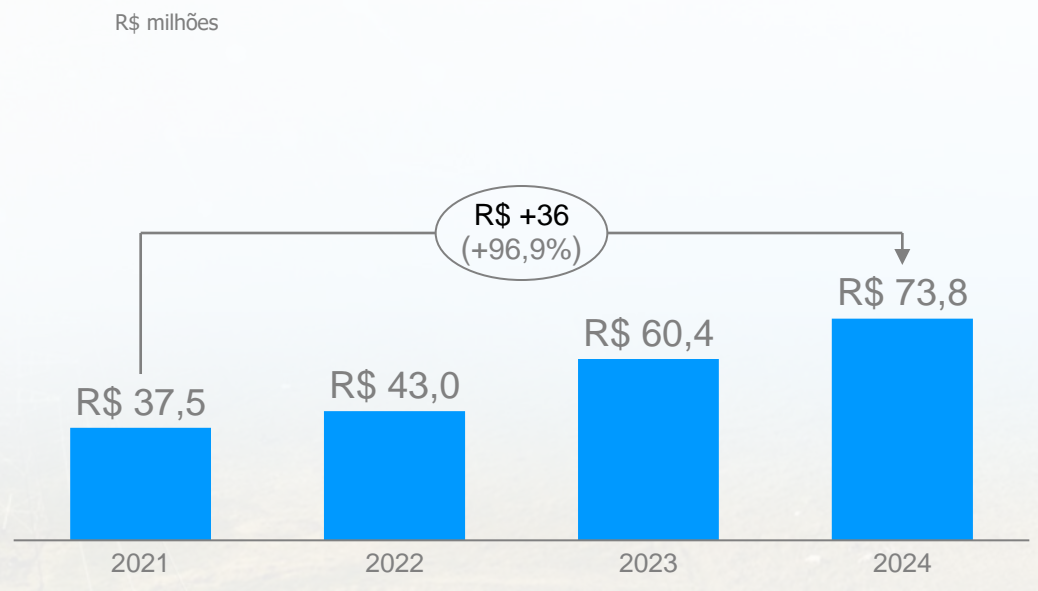
Prazo Médio
7,0 anos

Custo médio⁴
10,79% a.a | IPCA + 6,28% a.a.

¹ ISA CTEEP e empresas controladas | ² Dívida Líquida desconsidera disponibilidades das empresas não consolidadas | ³ Cálculo de acordo com metodologia do financiamento via BNDES | ⁴ IPCA dos últimos 12 meses (4,24%)

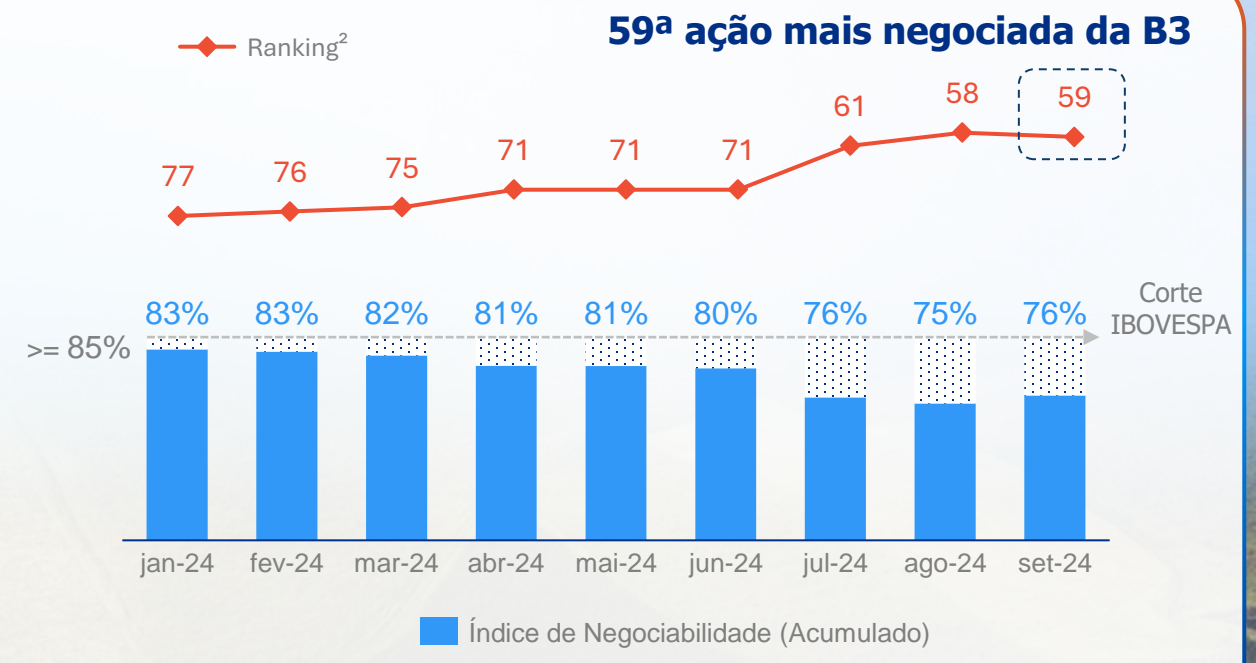
MERCADO DE CAPITAIS TRPL4

ADTV¹



Fonte: Bloomberg
Cálculo: média do preço de fechamento x quantidade de ações negociadas dia

NEGOCIABILIDADE



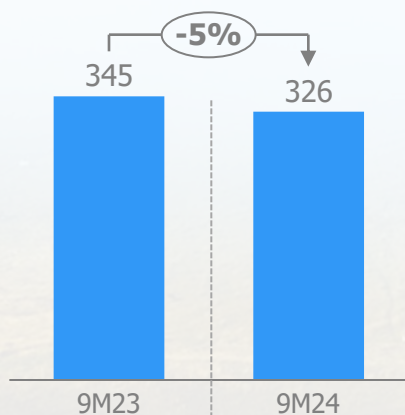
INDÍCES B3

- | | | | | | | | |
|--------------------|-------------------|----------------|----------------|--------------------|----------------|----------------|------------------------|
| IBOVESPA B3 | IBRX100 B3 | IEE B3 | UTIL B3 | IGCT B3 | IGC B3 | IDIV B3 | ISE B3 |
| MLCX B3 | ICO2 B3 | IBRA B3 | IBSD B3 | IDIVERSA B3 | IBLV B3 | IVBX B3 | IBOVESPA BR+ B3 |
- Novos índices B3

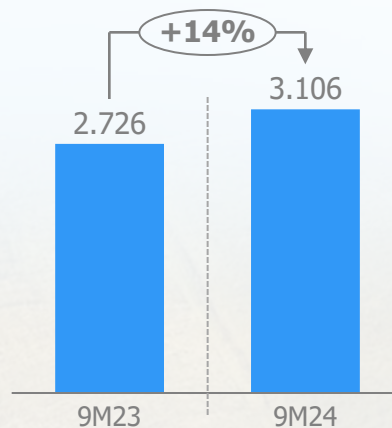
¹ Average Daily Trading Volume – volume médio de negociação diária | ² Inversamente proporcional – Quanto menor o número do índice, melhor é a colocação no ranking

ECO INDICADORES³

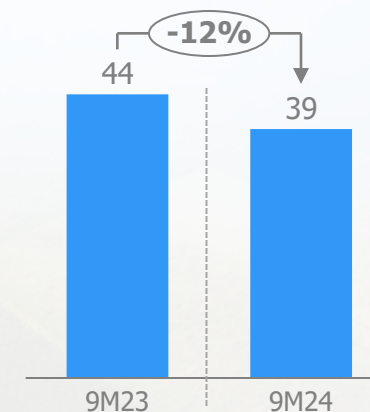
Perda de gás SF₆
(Kg)



Consumo de Energia¹
(MWh)



Consumo de Água²
(Mil M³)



CONEXIÓN JAGUAR | isa

Programa Conexão Jaguar
Apoio ao projeto REDD+ no Acre

¹ Considera o consumo de energia proveniente exclusivamente da concessionária | ² Considera o consumo de água proveniente de distribuidora e poço tubular | ³ Dados de 2024 ainda não foram auditados

ISA CTEEP

Inovação

Disciplina

Execução de CapEx

Valores

Rentabilidade

Valor sustentável

Crescimento

Reforços e Melhorias,
greenfield e *M&A*

ASG

**Eficiência
operacional**

***Investment
Grade***

Fitch: AAA(bra)

**Forte
geração de caixa**

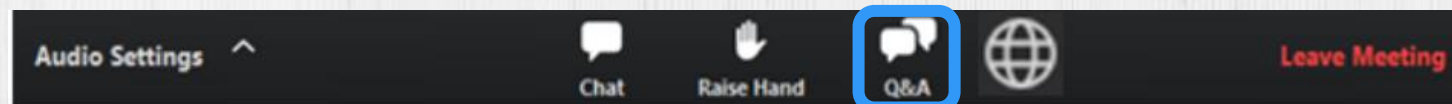
Dividendos

Payout mínimo de 75%¹

¹ Lucro líquido regulatório

CONECTAMOS GRANDE PARTE DA ENERGIA DO PAÍS
O QUE VOCÊ MENOS VÊ, É O QUE MAIS CUIDAMOS

Perguntas através do
botão Q&A



Relações com Investidores
ri@isacteep.com.br



isa

CTEEP

RELAÇÕES COM INVESTIDORES | TIME

ri@isactEEP.com.br

[@isactEEPbr](https://www.instagram.com/isactEEPbr)

www.isactEEP.com.br/ri



Conheça mais

