

Videoconferência de Resultados 3T24

“Resultados Sólidos no 3T24 demonstrando consistência e sustentabilidade do nosso negócio”

31.outubro.2024

DISCLAIMER

Este é um documento de apoio para a videoconferência de resultados do terceiro trimestre de 2024 da Kepler Weber S/A.

- As afirmações contidas neste documento relacionadas a perspectivas sobre os negócios, projeções sobre resultados operacionais e financeiros e aquelas relacionadas a perspectivas de crescimento da Kepler Weber são meramente projeções e, como tais, são baseadas exclusivamente nas expectativas da administração sobre o futuro dos negócios.
- Essas expectativas dependem, substancialmente, das aprovações e licenças necessárias para homologação dos projetos, condições de mercado, do desempenho da economia brasileira, do setor e dos mercados internacionais e, portanto, sujeitas a mudanças sem aviso prévio.
- O presente relatório de desempenho inclui dados contábeis e não contábeis tais como, operacionais, financeiros pro forma e projeções, todos com base na expectativa da Administração da Companhia.
- Os dados não contábeis não foram objeto de revisão por parte dos auditores independentes da Companhia.



Principais destaques | 3T24 e 9M24

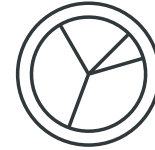
(em milhões de reais)

Receita Líquida



3T24 **439,1** **+8,2%** vs 3T23

EBITDA Ajustado



97,6 **+21,0%** vs 3T23
22,2% Margem (+2.3 p.p.)

Lucro Líquido Ajustado



61,2 **-0,5%** vs 3T23
13,9% Margem (-1,2 p.p.)

9M24 **1.147,2** **+13,6%** vs 9M23

252,5 **+20,9%** vs 9M23
22,0% Margem (+1.3 p.p.)

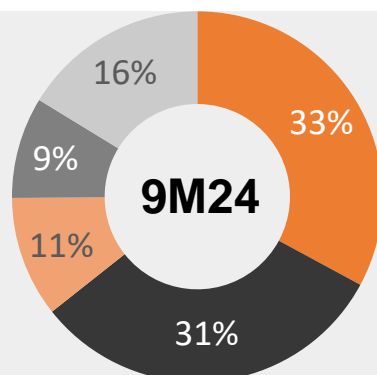
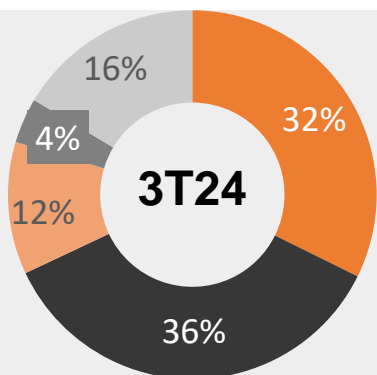
148,8 **+6,0%** vs 9M23
13,0% Margem (-0,9 p.p.)



Áreas de negócio

(em milhões de reais)

Desempenho da Receita Líquida Operacional



Área de Negócio	3T24	3T24 x 3T23	9M24	9M24 x 9M23
Fazendas	R\$ 141,8	-2,7%	R\$ 377,3	+12,4%
Agroindústrias	R\$ 156,6	+1,6%	R\$ 360,9	+3,2%
Negócios Internacionais	R\$ 51,2	+63,6%	R\$ 121,0	+53,1%
Portos e Terminais	R\$ 17,4	+442,0%	R\$ 101,4	+61,1%
Reposição e Serviços	R\$ 72,1	+1,1%	R\$ 186,6	+2,2%



Armazenagem de grãos | Obras Nacionais



18 mil toneladas

Santana do Araguaia (PA)

Entregue em julho de 2024

Produto: Soja e Milho



63 mil toneladas

Tapejara (RS)

Entregue em julho de 2024

Produto: Soja, Milho e Trigo



13 mil toneladas

São Roque de Minas (MG)

Entregue em agosto de 2024

Produto: Soja e Milho





Armazenagem de grãos | Obras Internacionais



20 mil toneladas (02 silos)

100 toneladas/hora (secador ADS 100)

Bolívia (San Ignacio de Velasco)

Entregue em julho de 2024

Produto: Soja e Milho



4 mil toneladas (02 silos)

10 toneladas/hora (secador ADS 750)

Peru (Lambayeque)

Entregue em agosto de 2024

Produto: Arroz





Fornecimentos Relevantes negociados no período

Resumo de Pedidos Relevantes	Fazendas 06 obras 05 Produtores de grande porte 01 Cerealistas	Agroindústria 06 obras 02 Cooperativas 01 Cerealistas 03 Agroindústria	Negócios Internacionais 03 obras 01 Agroindústria 02 Cerealista
Valor do pedido R\$	R\$72,1 milhões	R\$86,7 milhões	R\$36,5 milhões
Produtos	Obras novas com sistema completo de Armazenagem (Silos, Secadores, Máquinas de Limpeza e Transportadores).	Obras novas com sistema completo de Armazenagem (Silos, Secadores, Máquinas de Limpeza, Transportadores)	Obras novas com sistema completo de Armazenagem (Silos, Secadores, Máquinas de Limpeza)
Setor	Armazenagem de Grãos Soja, Milho e Arroz	Armazenagem de Grãos Soja, Milho e Arroz	Armazenagem de Grãos Arroz, Soja e Milho
Entrega da obra*	03/2025	06/2025	12/2024

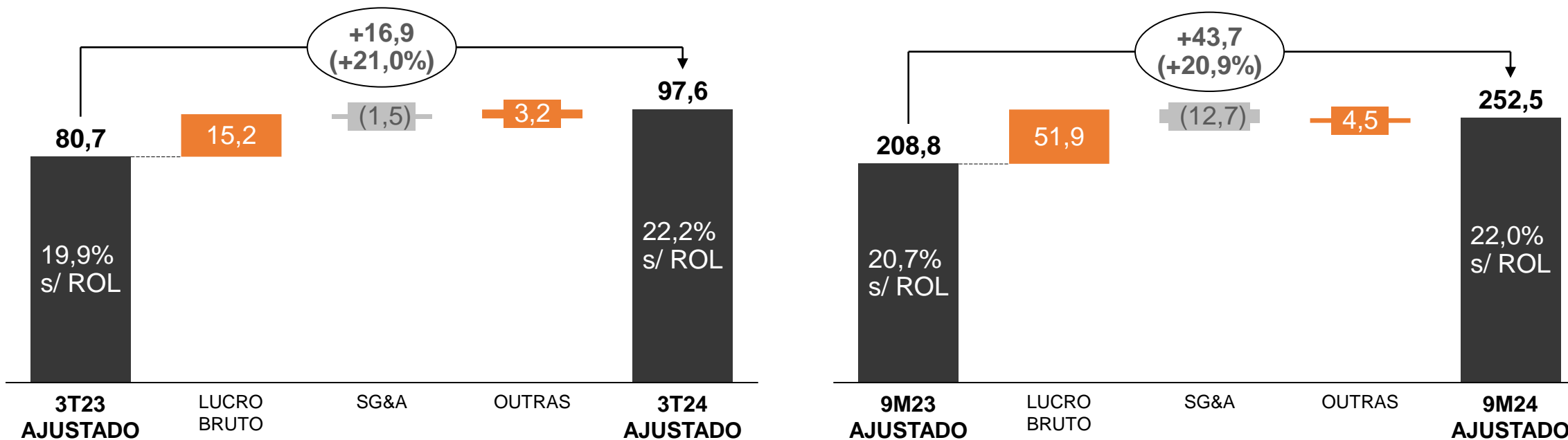
R\$195,3 MM
em novos pedidos de 15 obras estratégicas

* Os faturamentos terão início em outubro de 2024 e ocorrerão até as respectivas datas de entrega da obra.



EBITDA AJUSTADO | 3T24 e 9M24

(em milhões de reais)

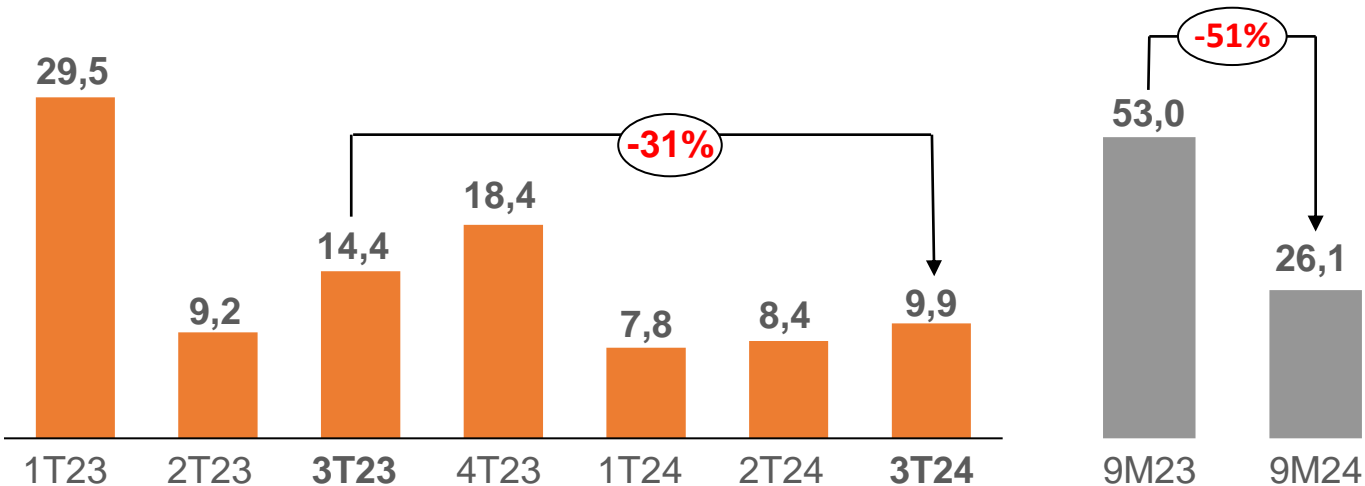




Investimentos | CAPEX



Evolução do Capex
(em milhões de reais)



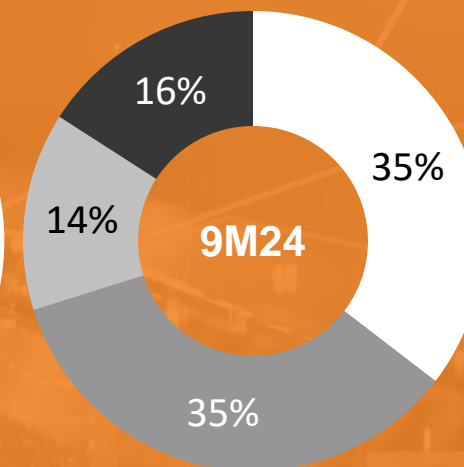
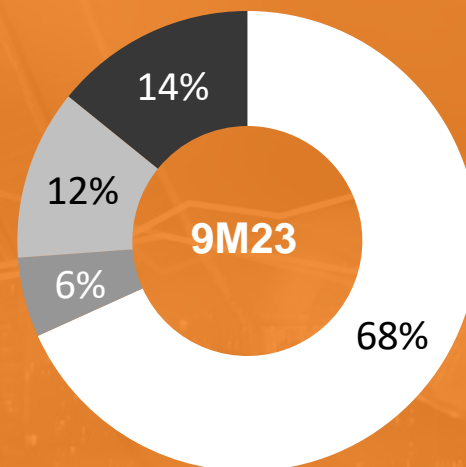
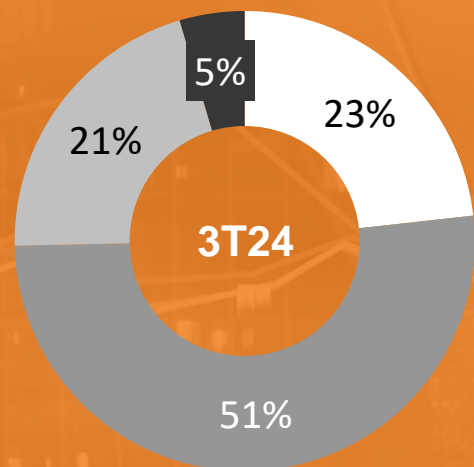
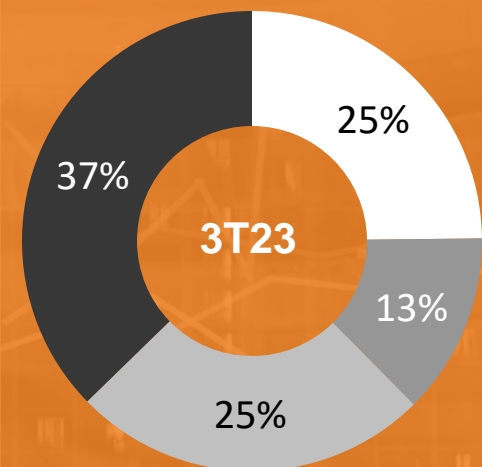
Alguns exemplos de Investimentos 3T24 voltados a adequação e modernização



Adequação de máquinas às normas de segurança NR-12



Substituição e atualização ferramental da planta



- Aumento Capacidade Fabril
- Novos Produtos
- TI
- Sustentação



Disponibilidades | Caixa Líquido 3T24

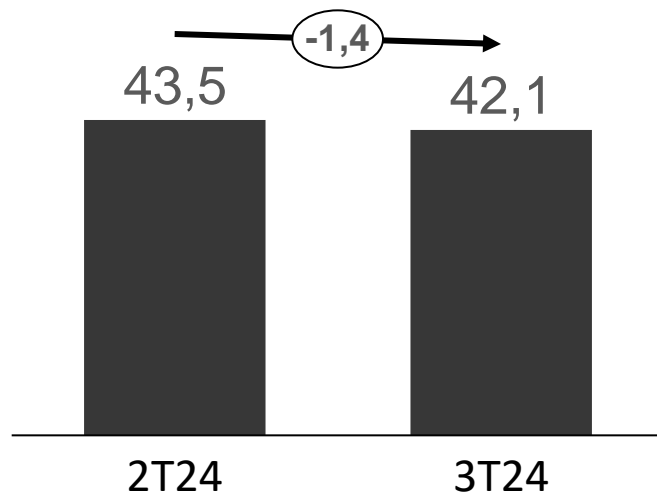
Disponibilidades
(Saldo Bruto)

**R\$ 457,9
milhões**

Caixa Líquido
**R\$ 162,9
milhões**

Retorno do Capital Investido (ROIC)

ROIC dos últimos 12 meses (%)



2T24 x 3T24:

-1,8% Lucro Operacional Após Impostos
+12,7% Capital Investido



Retornos Crescentes para Nossos Acionistas

Dividendos e Juros sobre o Capital Próprio

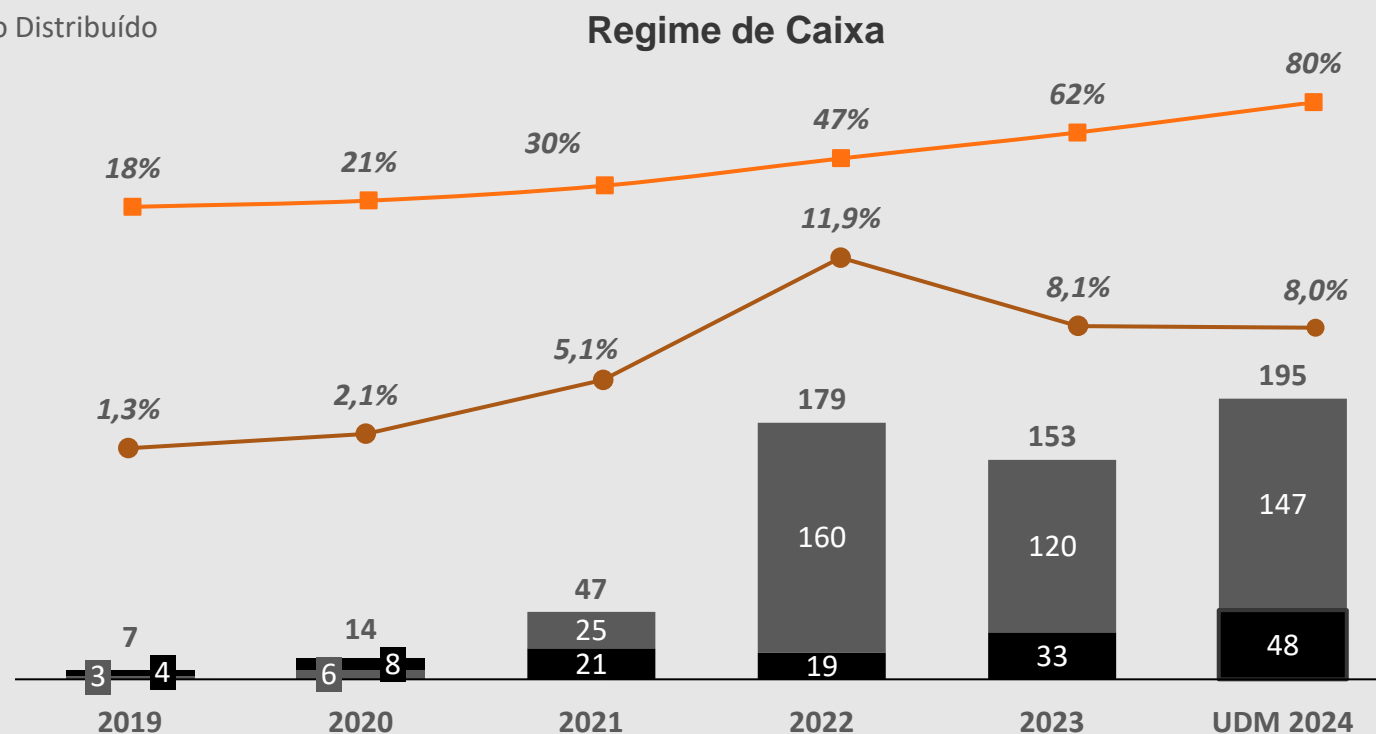
(em milhões de reais)

■ Payout: Percentual do Lucro Líquido Distribuído

● %/Ação

■ DIV: Dividendos

■ JCP: Juros Sobre Capital Próprio



No 3T24 foram pagos R\$ 45,5 milhões de DIVIDENDOS e JCP, totalizando R\$ 120,3 milhões no acumulado do ano.

Realizações Recentes



- **Crescimento de Receita e Margem:** No 3T24, a Receita Líquida cresceu 8,2%, elevando a margem EBITDA ajustada para 22,2%, um avanço significativo em relação ao 3T23.
- **Diversificação de Segmentos:** A diversificação de segmentos manteve-se como destaque, com sólidos resultados. Negócios Internacionais e Portos e Terminais cresceram 63,6% e 442,0%, respectivamente.
- **Caixa Líquido positivo:** O Caixa Líquido permaneceu sólido em R\$ 162,9 milhões, mesmo após o pagamento de R\$ 45,5 milhões em proventos aos acionistas no trimestre.

Perspectivas 2024



- Demanda positiva de projetos para os **segmentos Agroindústria, Portos & Terminais e Reposição e Serviços** possibilitarão boas oportunidades para manutenção do nível de atividade em 2024.
- Na estratégia de 2024, buscamos maior equilíbrio ao longo do ano, aceleramos o crescimento do primeiro semestre enquanto o segundo semestre manteve-se alinhado ao mesmo período de 2023 que havia sido o melhor dos últimos 9 anos.
- Manutenção do foco nas melhorias operacionais, contribuindo para uma boa rentabilidade ao longo do ano.
- A Companhia se mantém disciplinada com o Direcionamento Estratégico bem estruturado para construir negócios com rentabilidade em patamares saudáveis e crescendo de forma sustentável.

Kepler Day 2024

Evento Único Híbrido

Data do evento: 26 de novembro de 2024

Horário: A partir das 8:00

Local: Teatro B32 – São Paulo, Brasil

Faça a sua inscrição pelo link:

<https://ri.kepler.com.br/keplerday2024/>

AGENDA



1. Welcome coffee



2. Abertura



3. Trajetória e Visão KW



4. Painel Gigantes do Agro



5. Pilares Estratégicos KW2030



6. Indicadores Financeiros



7. Q&A



8. Considerações Finais e Encerramento

Líderes Confirmados no Painel Gigantes do Agro



Airton Galinari
Presidente executivo



Pedro Palma
Presidente executivo



Marcio Santos
Presidente executivo



Frederico Logemann
Head de Inovação e Estratégia



Renato Arroyo

Diretor Financeiro e RI

Sobre o novo CFO e RI

O Sr. Renato possui 23 anos de experiência no mercado financeiro, atuando em companhias nacionais e multinacionais com o cargo de Diretor e liderando áreas como Controladoria, Finanças, Custos, Planejamento Estratégico, Governança Corporativa, RI, entre outros. Além disso, conta com experiência internacional, onde ampliou suas habilidades em liderança e estratégia financeira, adquirindo uma perspectiva valiosa sobre o mercado global.

É formado em Administração pela Universidade Mackenzie e possui diversos MBAs que reforçam sua sólida formação executiva.



Compromissos de Gestão

- Colaborar na execução e implementar estratégias para aumentar a eficiência operacional e financeira;
- Otimizar fluxo de caixa e liquidez da companhia;
- Contribuir para o desenvolvimento dos negócios alinhado ao ritmo de crescimento da companhia;
- Captar as melhores oportunidades no mercado, garantindo resultados robustos aos acionistas.

3T24 Q&A

Utilize a plataforma para
realizar sua pergunta!

KEPLERWEBER[®]

**BERNARDO
NOGUEIRA**
Diretor Presidente e RI



**EDIRLEI
LOHRENTZ DA SILVA**
Gerente de Controladoria | Controller



+55 11 4873.0310 | 4873.0302
ri@kepler.com.br
<http://ri.kepler.com.br>

KEPLERWEBER®

3Q24 Earnings Videoconference

“Sound Results in 3Q24 demonstrate the consistency and sustainability of our business”

October 31, 2024

DISCLAIMER

This is a supporting document for the earnings videoconference of Kepler Weber S/A for the third quarter of 2024.

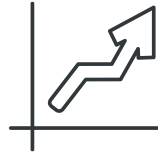
- ▶ Statements contained herein concerning business prospects, projected results of operations and financial results, and the growth prospects of Kepler Weber are mere projections and, as such, are based exclusively on Management's expectations about the future of business.
- ▶ Such forward-looking statements substantially depend on the approvals and licenses needed to ratify the projects, market conditions, the performance of the Brazilian economy, the industry and international markets, which makes them subject to change without prior notice.
- ▶ This performance report includes accounting and non-accounting data, such as operational information, pro forma financial information and projections, which are all based on Management's expectations.
- ▶ Non-accounting data have not been reviewed by the Company's independent auditors.



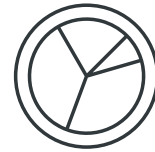
Key Highlights | 3Q24 e 9M24

(in millions of Reais)

Net Revenues



Adjusted EBITDA



Adjusted Net Income



3Q24 **439.1** **+8.2%** vs 3Q23

97.6 **+21.0%** vs 3Q23
22.2% Margin (+2.3 p.p.)

61.2 **-0.5%** vs 3Q23
13.9% Margin (-1.2 p.p.)

9M24 **1,147.2** **+13.6%** vs 9M23

252.5 **+20.9%** vs 9M23
22.0% Margin (+1.3 p.p.)

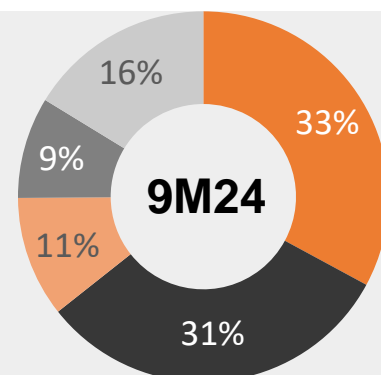
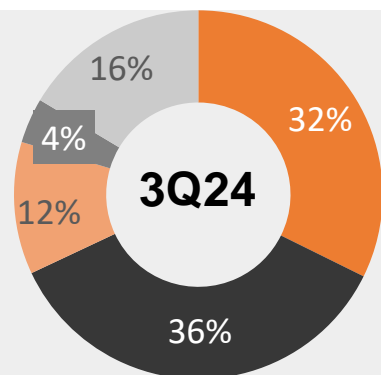
148.8 **+6.0%** vs 9M23
13.0% Margin (-0.9 p.p.)



Business Areas

(in millions of Reais)

Net Operating Revenues Performance



Farms

R\$141.8

-2.7%

R\$377.3

+12.4%



Agribusiness

R\$156.6

+1.6%

R\$360.9

+3.2%




Internacional Business

R\$51.2

+63.6%

R\$121.0

+53.1%



Ports & Terminals

R\$17.4

+442.0%

R\$101.4

+61.1%



Replacement & Services

R\$72.1

+1.1%

R\$186.6

+2.2%

3Q24

3Q24 x 3Q23

9M24

9M24 x 9M23



Grain Storage | Domestic Projects



18 thousand tons

Santana do Araguaia (State of Pará)

Delivered in July 2024

Product: Soy and Corn



63 thousand tons

Tapejara (State of Rio Grande do Sul)

Delivered in July 2024

Product: Soy, Corn and Wheat



13 thousand tons

São Roque de Minas (State of Minas Gerais)

Delivered in August 2024

Product: Soy and Corn





Grain Storage | International Projects



20 thousand tons (02 silos)

100 tons/hour (ADS 100 dryer)

Bolivia (San Ignacio de Velasco)

Delivered in July 2024

Product: Soy and Corn



4 thousand tons (02 silos)

10 tons/hour (ADS 750 dryer)

Peru (Lambayeque)

Delivered in August 2024

Product: Rice





Significant Supplies traded in the period

Summary of Material Orders	Farms 06 works 05 Large farmers 01 Grain producers	Agribusiness 06 works 02 Cooperatives 01 Grain producers 03 Agribusiness	International Business 03 works 01 Agribusiness 02 Grain producer
Order price R\$	R\$72.1 million	R\$86.7 million	R\$36.5 million
Products	New works with full Storage system (Silos, Dryers, Cleaning Machines and Conveyors)	New works with full Storage system (Silos, Dryers, Cleaning Machines and Conveyors)	New works with full Storage system (Silos, Dryers, Cleaning Machines)
Industry	Grain Storage Soy, Corn and Rice	Grain Storage Soy, Corn and Rice	Grain Storage Rice, Soy and Corn
Delivery of work*	03/2025	06/2025	12/2024

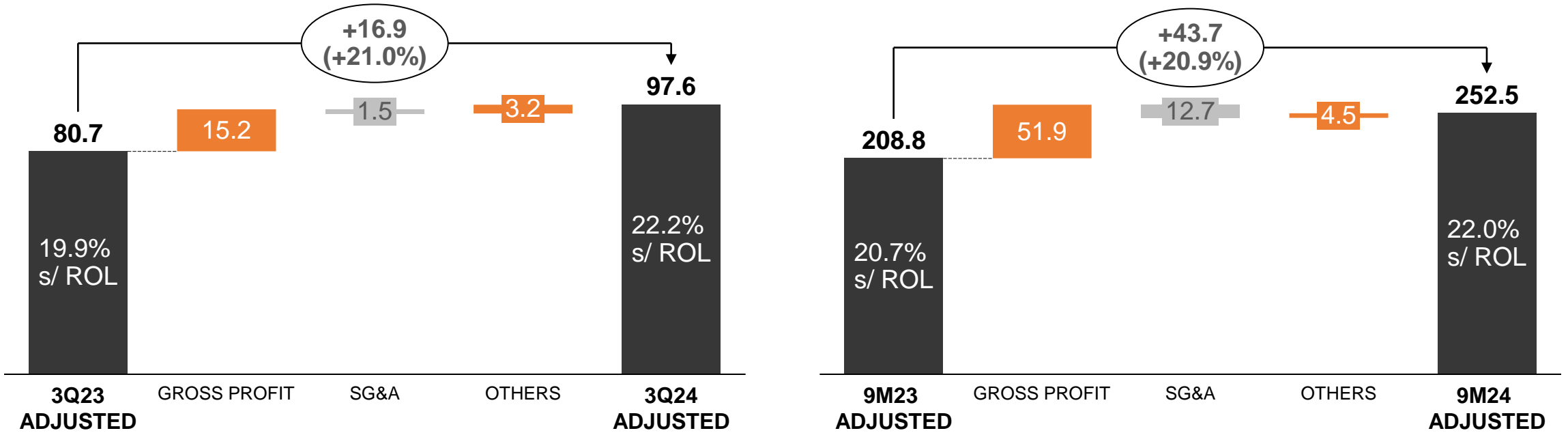
R\$195.3 million in new orders for 15 strategic projects

* Billings to start in October 2024, until the respective work delivery dates.



ADJUSTED EBITDA | 3Q24 and 9M24

(in millions of Reais)



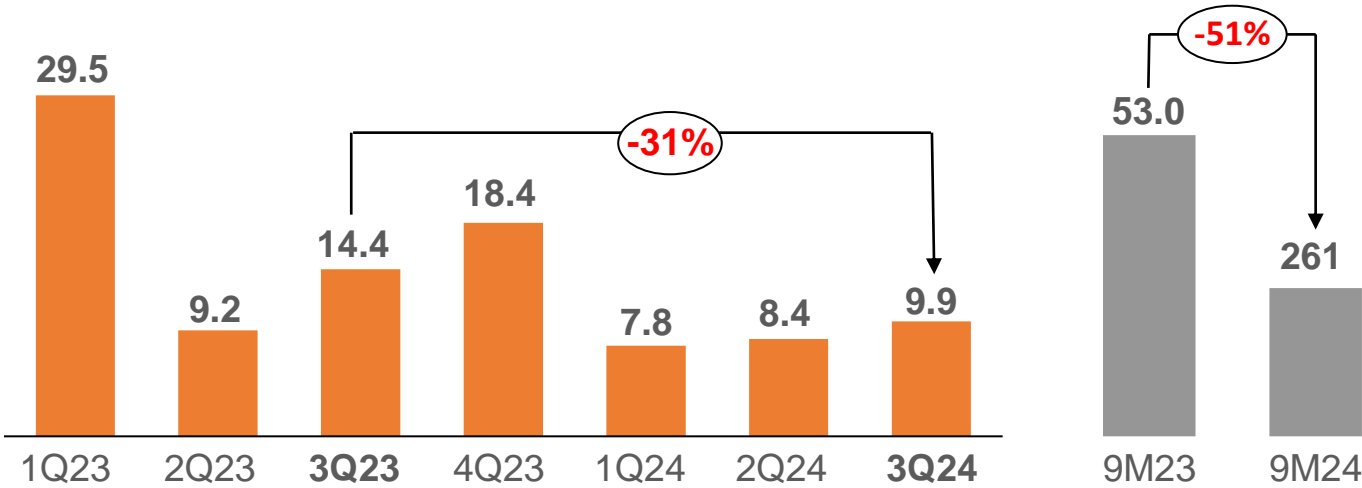


Investments | CAPEX



Capex Evolution

(in millions of Reais)



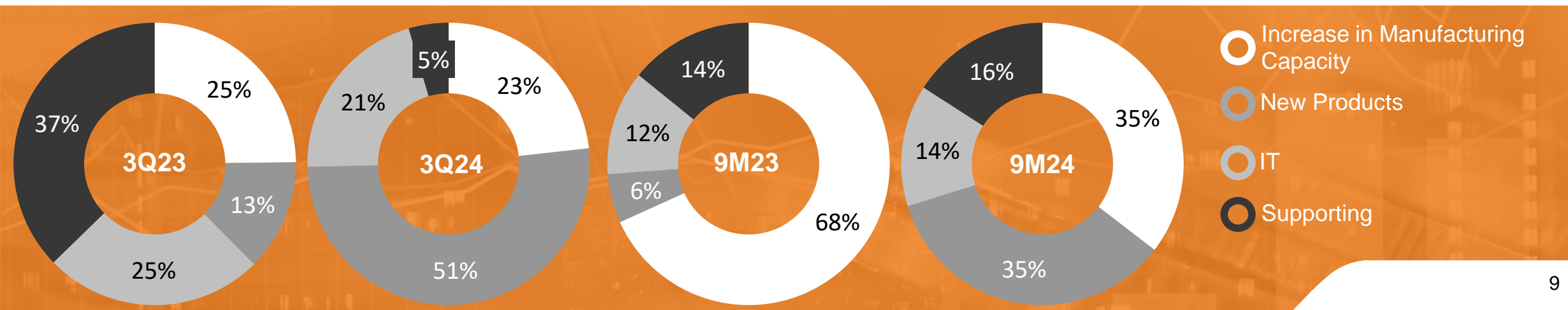
Some examples of adequacy and modernization Investments made in 3Q24



Adequacy of machines to NR-12 safety standards



Replacement and upgrade of plant tooling





Cash and Cash Equivalents | Net Cash 3Q24

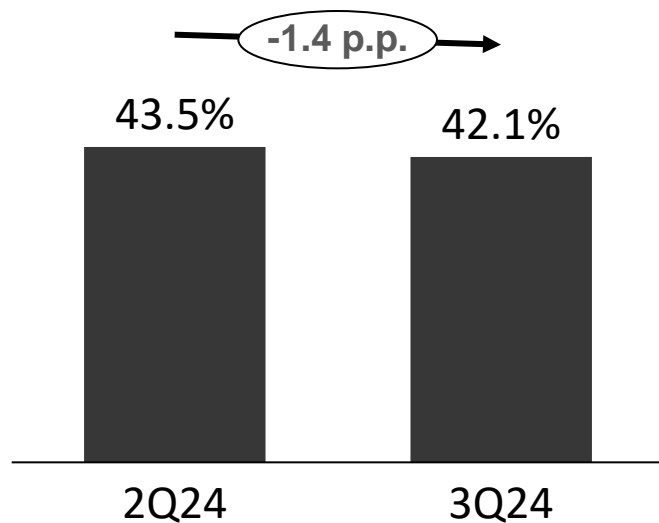
Cash and Cash
Equivalents
(Gross Balance)

**R\$457.9
million**

Net Cash
**R\$162.9
million**

Return on Invested Capital (ROIC)

ROIC for the past 12 months (%)



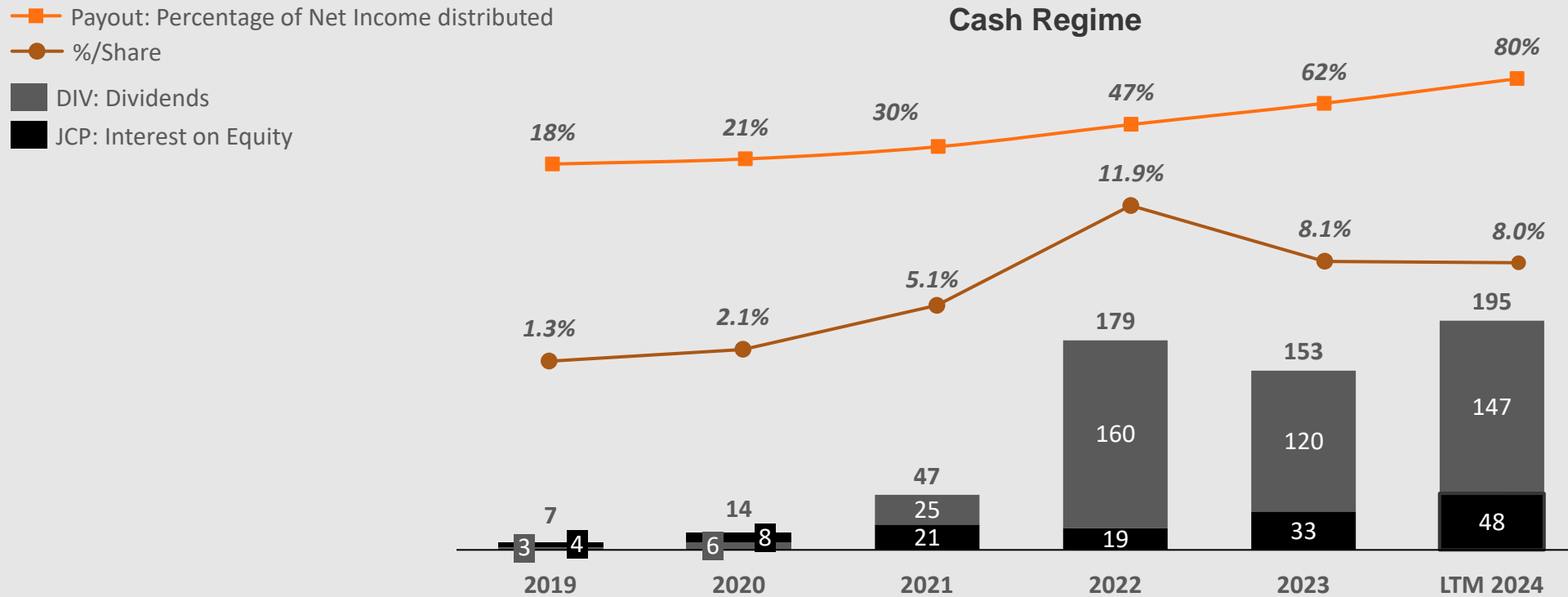
2Q24 vs. 3Q24:
-1.8% Operating Income after Taxes
+12.7% Invested Capital



Increased Returns to our Shareholders

Dividends and Interest on Equity

(in millions of Reais)



R\$45.5 million in DIVIDENDS and JCP paid in 3Q24, amounting to R\$120.3 million year-to-date.

Recent Accomplishments



- ▶ **Increased Revenues and Margin:** In 3Q24, Net Revenues grew 8.2%, boosting the adjusted EBITDA margin to 22.2%, a significant growth compared to 3Q23.
- ▶ **Diversification of Segments:** The diversification of segments continued to be a highlight, with sound results. International Business and Ports & Terminals grew 63.6% and 442.0% respectively.
- ▶ **Positive Net Cash:** Net Cash remained strong at R\$162.9 million, even after the payments made to shareholders for the quarter, in the amount of R\$45.5 million.

Prospects for 2024

- ▶ Positive demand for projects in the **Agribusiness, Ports & Terminals, and Replacement & Services** segments will provide good opportunities to maintain the level of activities in 2024.
- ▶ In our strategy for 2024, we seek to achieve greater balance throughout the year. Growth has accelerated in the first half of the year, while in the second half it remained in line with that recorded in the same period of 2023, which had been the best period in the last 9 years.
- ▶ Focus on operational improvements, thus contributing to good profitability throughout the year.
- ▶ The Company remains disciplined with a well-structured Strategic Positioning to build the business with profitability at healthy levels and sustainable growth.

Kepler Day 2024

Single Hybrid Event (online and in-person)

Date: November 26, 2024

Time: starting at 8:00 a.m. (BRT)

Local: Teatro B32 – São Paulo, Brazil

Registration:

<https://ri.kepler.com.br/keplerday2024/>

Leaders Confirmed for the Panel of Agribusiness Giants



Airton Galinari
Executive President



Pedro Palma
Executive President



Marcio Santos
Executive President



Frederico Logemann
Head of Innovation & Strategy



AGENDA



1. Welcome coffee



2. Opening



3. Trajectory and KW Vision



4. “Agro Giants” Panel



5. KW2030 Strategic Pillars



6. Financial Indicators



7. Q&A



8. Final Considerations and Closing

About the new CFO and Chief IR Officer

With 23 years of experience in the financial market, Mr. Renato Arroyo worked as an Officer in domestic and multinational companies, leading areas such as Controllershship, Finance, Costs, Strategic Planning, Corporate Governance, IR and others. His international experience enabled him to expand his skills in leadership and financial strategy, and to have a valuable perspective of the global market.

He graduated in Administration from the Mackenzie University and holds several MBAs that reinforce his strong executive background.



Management Commitments

- To collaborate in the execution of and implement strategies to increase operational and financial efficiency;
- To optimize the company's cash flow and liquidity;
- To contribute to the development of business in line with the company's growth pace;
- To capture the best market opportunities in order to guarantee robust results for shareholders.

3Q24 Q&A

Use the platform to make
your question!

KEPLERWEBER[®]

**BERNARDO
NOGUEIRA**

Chief Executive and IR Officer



**EDIRLEI
LOHRENTZ DA SILVA**
Controllership Manager | Controller



+55 11 4873.0310 | 4873.0302
ri@kepler.com.br
<http://ri.kepler.com.br>

KEPLERWEBER®