

ORIZON
VALORIZAÇÃO DE RESÍDUOS

APRESENTAÇÃO
DE RESULTADOS
2T24



ORVR3 | São Paulo | 15AGO24

DISCLAIMER



Este material contém informações resumidas e que comportam um certo grau de risco e incertezas com relação as tendências de negócios, financeiras, estratégicas, econômicas entre outras, e são baseadas em premissas, dados ou métodos que, embora considerados, poderão ser incorretos ou imprecisos, poderão não se materializar ou que estão fora do controle da Companhia. Em razão desses fatores, os resultados reais podem diferir significativamente daqueles indicados ou implícitos neste material.

A Companhia não garante, sob qualquer forma ou em qualquer extensão, que as tendências divulgadas nesse material se confirmarão. As informações e opiniões aqui contidas não devem ser entendidas como recomendação a potenciais investidores e nenhuma decisão de investimento deve se basear na veracidade, atualidade ou completude dessas informações ou opiniões. Nenhum dos representantes, assessores da Companhia ou partes a eles relacionadas terá qualquer responsabilidade por quaisquer perdas que possam decorrer da utilização ou do conteúdo deste material.

AGENDA



1.

Destques
do Período

2.

Destques
Operacionais
2T24

3.


Destques
Financeiros
2T24

4.


Perspectivas e
Eventos
Subsequentes

DESTAQUES

Resultados Sólidos:
Receita Líquida,
Margem por Segmento,
EBITDA
e Lucro Líquido




Bons Indicadores Operacionais e Financeiros,
principalmente na
atividade de
destinação final




Execução dos investimentos
conforme previsto
(on track / on budget)



Estrutura de Capital Adequada
para implantação do
Plano de Negócios



Monetização de Opcionalidades no Curto e Médio Prazo
(biogás, biometano e créditos de carbono)



AGENDA



1.

Destques
do Período

2.

Destques
Operacionais
2T24

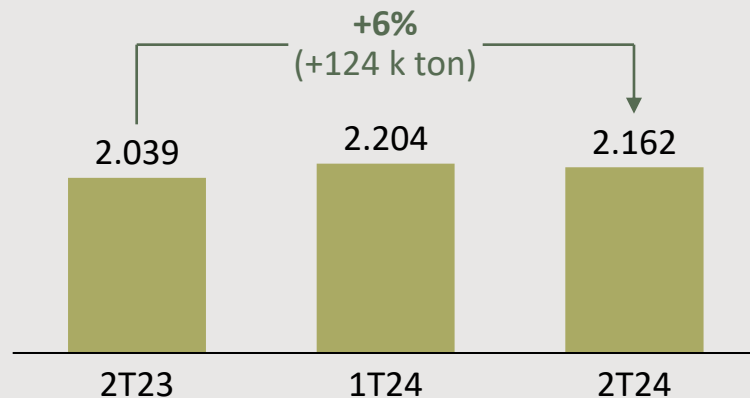
3.

Destques
Financeiros
2T24

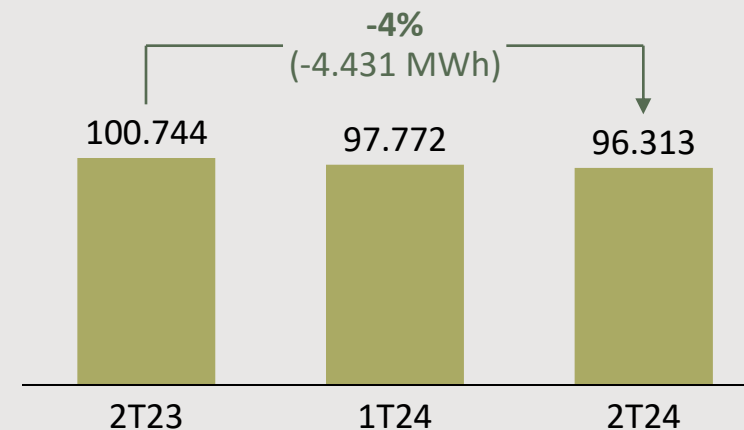
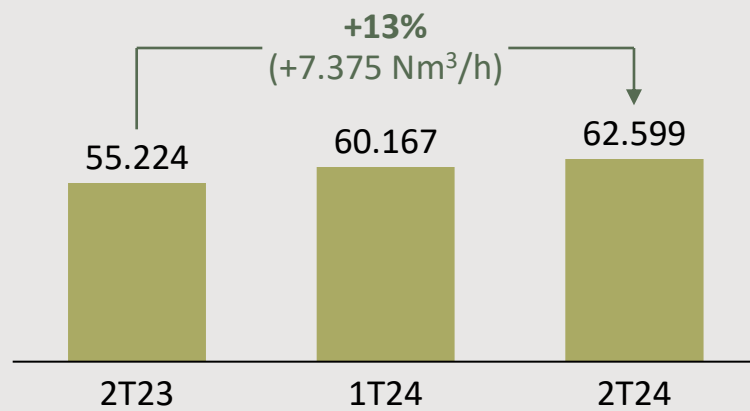
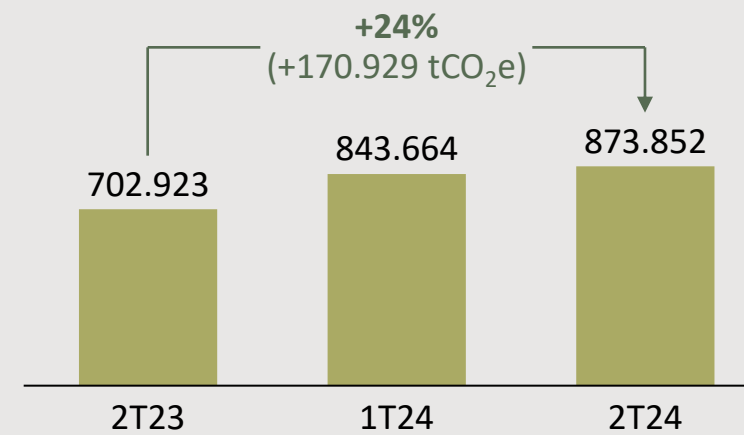
4.

Perspectivas e
Eventos
Subsequentes

DESTAQUES OPERACIONAIS 2T24

VOLUME DE RESÍDUOS¹ (k tons)

GERAÇÃO DE ENERGIA (MWh)

CAPTAÇÃO DE BIOGÁS (média mensal Nm³/h)CRÉDITOS DE CARBONO (tCO₂e)

AGENDA



1.

Destques
do Período

2.

Destques
Operacionais
2T24

3.

Destques
Financeiros
2T24

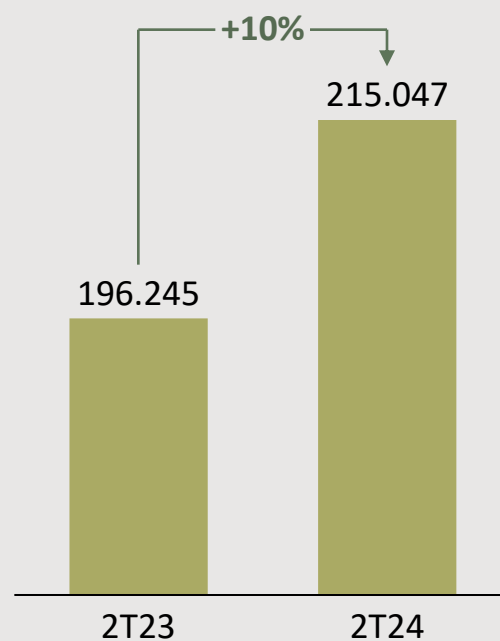
4.

Perspectivas e
Eventos
Subsequentes

DESTAQUES FINANCEIROS 2T24

RECEITA LÍQUIDA TOTAL

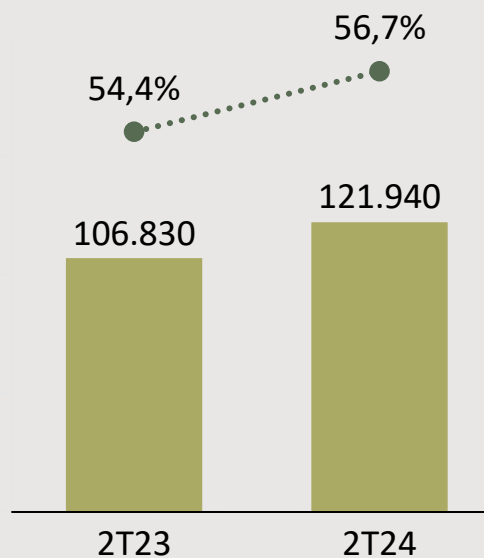
(Em R\$ mil)



LUCRO BRUTO E MARGEM BRUTA

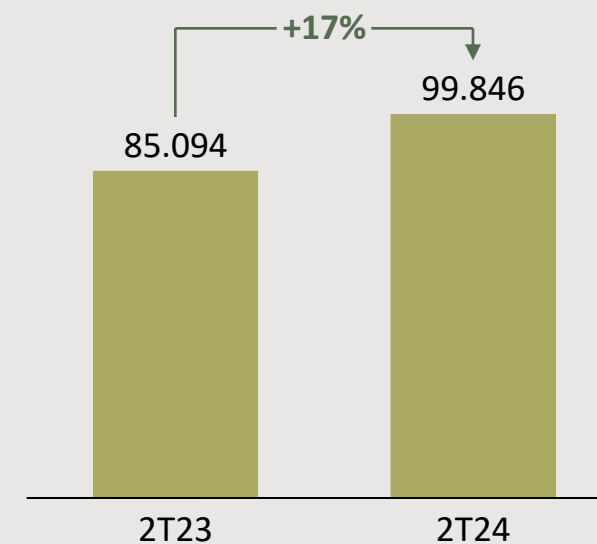
(EX-DEPRECIÇÃO E PROV. FECHAMENTO ATERROS)

(em R\$ mil e em %)



EBITDA

(R\$ mil)



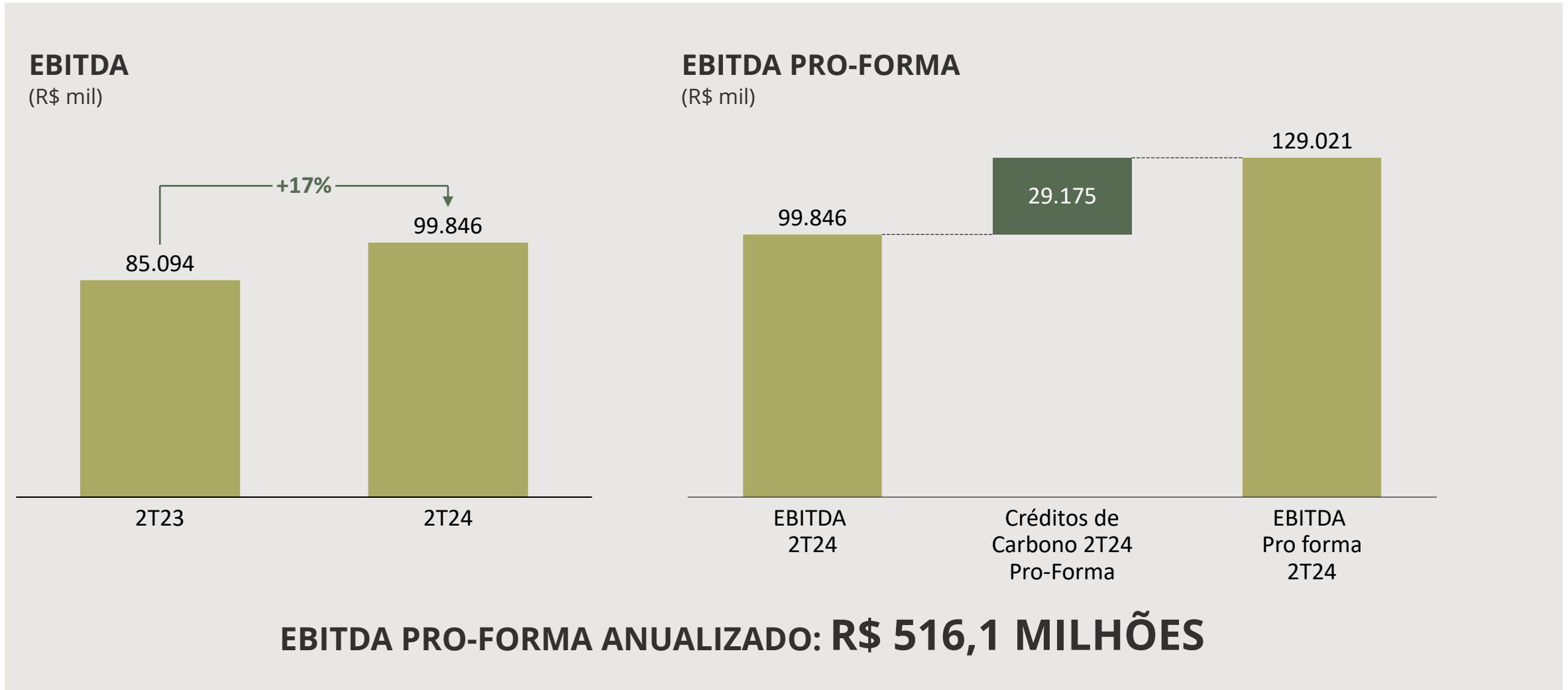
DESTAQUES FINANCEIROS 2T24

Resultado por Segmento

- ◀ **Ganho de margem em destinação final de resíduos** (patamar atual de 59%), reflexo do aumento do preço médio e controle de custos.
- ◀ **Resultado da atividade de Energia, Biogás e Créditos de Carbono** mantendo-se em cerca de R\$ 25 milhões/ trimestre com alto potencial de crescimento conforme a monetização do biogás, biometano e créditos de carbono.
- ◀ **Melhora do resultado de Beneficiamento de Resíduos**, passando de (R\$ 3.079 mil) no 2T23 para (R\$ 302mil) no 2T24.



DESTAQUES FINANCEIROS 2T24



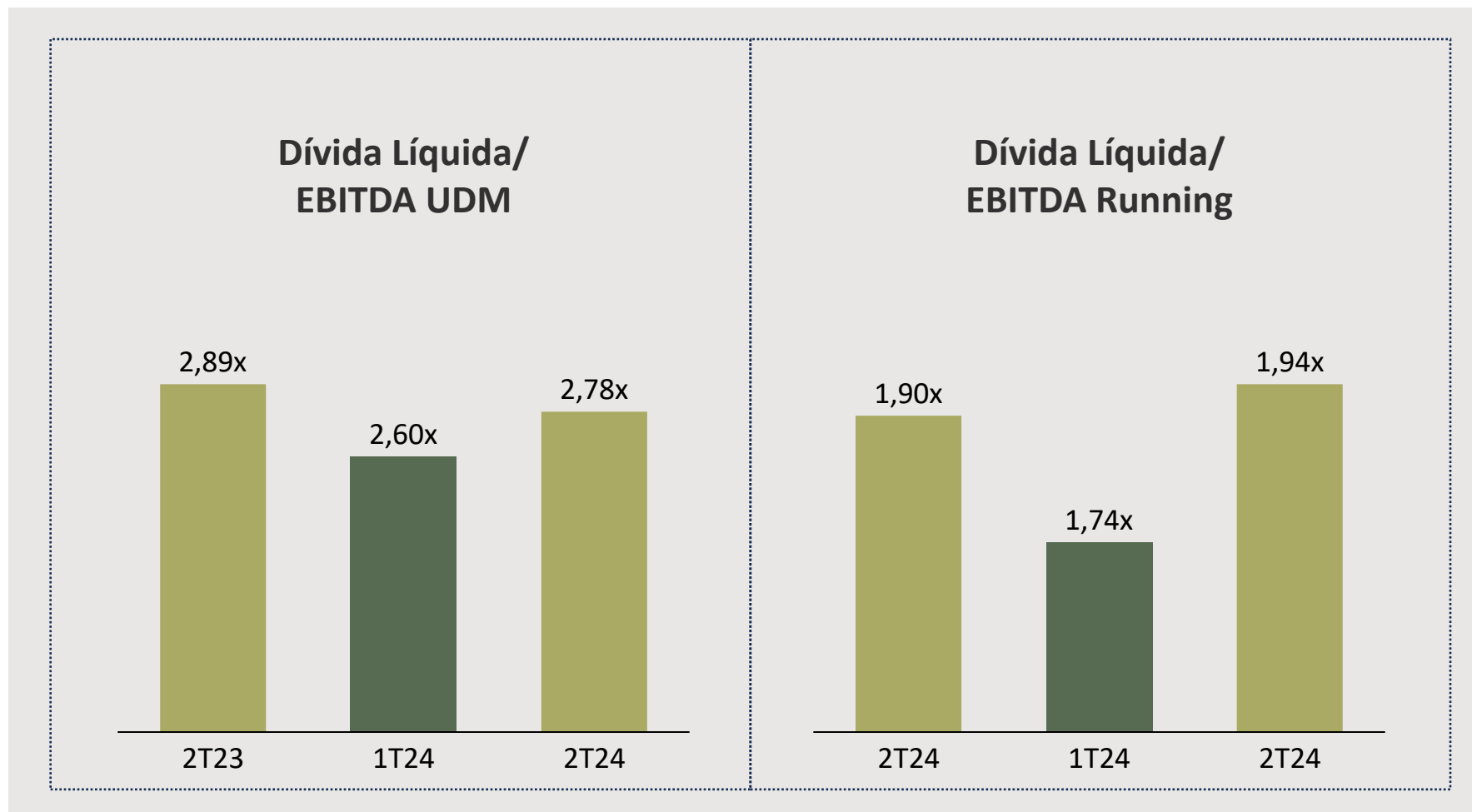
DESTAQUES FINANCEIROS 2T24

CAPEX (R\$ mil)	2T24		Total
	Expansão	Manutenção	
Tratamento e destinação final	26.904	19.393	46.297
Energia, biometano, biogás e créditos de carbono	47.042	-	47.042
Beneficiamento de Resíduos e WtE	40.732	-	40.732
TOTAL	114.679	19.393	134.072

- **Planta de Biometano Jaboaão:** R\$ 44,9 milhões
- **Barueri Energia Renovável (WtE):** R\$ 39,0 milhões
- **Tratamento de Chorume e Plantas de Biogás:** R\$ 10,5 milhões

DESTAQUES FINANCEIROS 2T24

Alavancagem // Estrutura de Capital



(1) Considera-se os EBITDA dos últimos 12 meses

(2) Considera-se o EBITDA Pro-forma anualizado (ou seja, EBITDA do Trimestre + Créditos de Carbono, calcula a partir do produto do volume gerado e o preço de transações recentes)

AGENDA



1.

Destques
do Período

2.

Destques
Operacionais
2T24

3.

Destques
Financeiros
2T24

4.

Perspectivas e
Eventos
Subsequentes

PERSPECTIVAS



Amadurecimento dos Projetos Atuais de Aterros



Execução do Capex dos Projetos de Crescimento que iniciarão resultados relevantes a partir de 2025



Monetização do biogás, biometano e créditos de carbono



Aquisições Estratégicas e Oportunísticas



Fortalecimento do Agenda Regulatória e Socioambiental

ORIZON



Eventos Subsequentes

CRESCIMENTO INORGÂNICO: EXPANSÃO PARA 02 NOVOS ESTADOS BRASILEIROS

AQUISIÇÃO DE 02 PROJETOS OPERACIONAIS EM ÁREAS CARENTES DE DESTINAÇÃO FINAL ADEQUADA DE RESÍDUOS

- Aterro localizado no município de **Rodolfo Fernandes, RN**
- **Única solução** de destinação final adequada de resíduos da região
- Montante total de até **R\$ 10,2 milhões**, sendo parte condicionado ao cumprimento de métricas de earn-out pelo vendedor.

GERAÇÃO POTENCIAL DE
600 ton/dia

VIDA ÚTIL

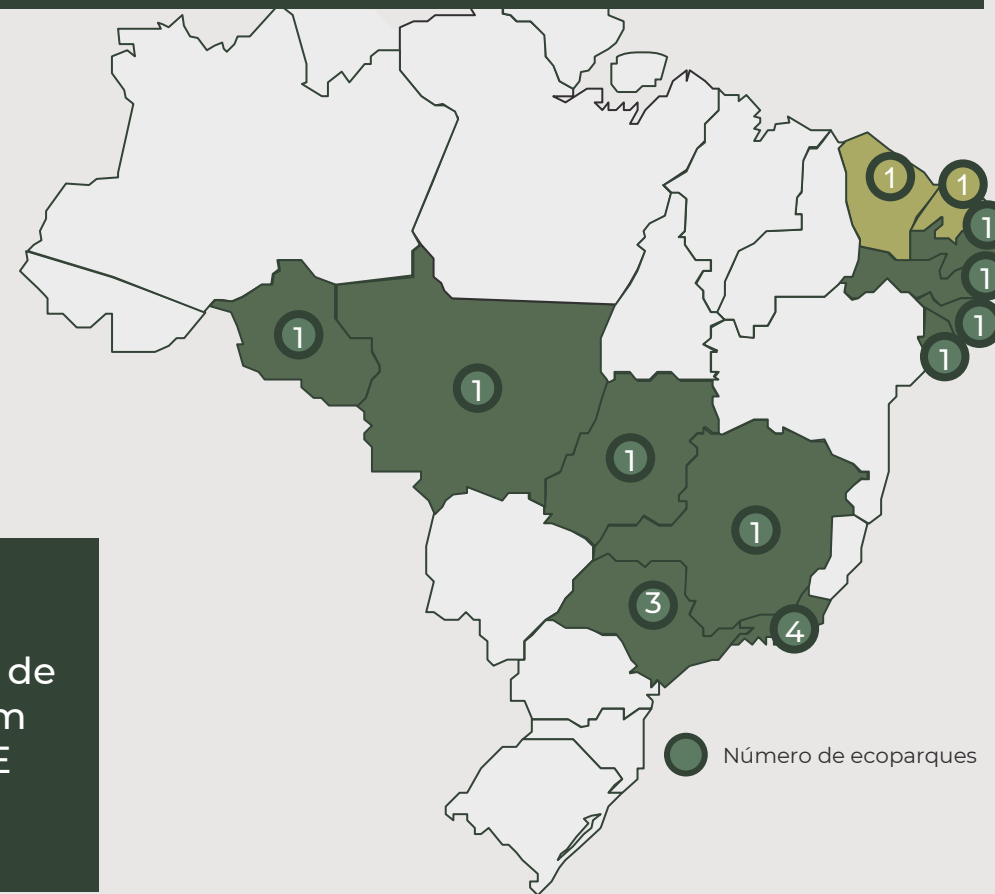
+20 anos

PARTICIPAÇÃO ADQUIRIDA

51%

GERAÇÃO POTENCIAL DE
1.200 ton/dia

Conclusão do processo de aquisição de aterro em Juazeiro do Norte, CE



Eventos Subsequentes

CONTRATO DE COMPRA DE BIOMETANO

ORIZON
ECOPARQUE ITAPEVI

EDGE
COMPASS
gás & energia

Contrato com a Edge Comercialização S.A., controlada pela Compass Gás e Energia S.A..

Volume de Biometano: mínimo de 25 mil Nm³/dia

Prazo: 10 anos

Indexador: Reajustado pelo IPCA

Remuneração variável atrelada a métricas específicas

Eventos Subsequentes

OFERTA 1ª EMISSÃO DE DEBÊNTURES DA BARUERI ENERGIA RENOVÁVEL



BARUERI
ENERGIA
RENOVÁVEL

- 1º projeto de waste-to-energy da América latina
- Valor da Emissão: R\$395 milhões
- Prazo: aprox. 19 anos
- Taxa de Juros: IPCA + 7,80% a.a.
- Rating S&P Global BrAA-
- *Green bond* (título verde) certificado pela ERM Nint

ORIZON
VALORIZAÇÃO DE RESÍDUOS

FALE COM O RI

+55 11 5103 5300

ri@orizonvr.com.br

www.ri.orizonvr.com.br





2Q24 RESULTS PRESENTATION



DISCLAIMER



This material contains summarized information that carries a certain degree of risk and uncertainties with respect to business, financial, strategic, economic and other trends, and is based on assumptions, data or methods that, although considered, may be incorrect or inaccurate, may not materialize or are beyond the Company's control. Because of these factors, actual results may differ materially from those indicated or implied in this material.

The Company does not warrant, in any way or to any extent, that the trends disclosed in this material will be confirmed. The information and opinions contained herein should not be construed as advice to potential investors and no investment decision should be based on the truthfulness, timeliness or completeness of such information or opinions. None of the Company's representatives, advisors or related parties shall have any liability for any losses that may arise from the use or content of this material.

AGENDA



1.

Highlights
of the
Period

2.

2Q24
Operational
Highlights

3.


2Q24
Financial
Highlights

4.

Perspectives and
Subsequent
Events

HIGHLIGHTS


Solid results:
**Net revenue, margin
by segment, EBITDA
and net income**



**Good operational and
financial indicators,**
mainly in the final
waste disposal
segment



**Implementation of
Investments** as planned
(on track / on budget)



**Adequate Capital
Structure**
for the implementation
of the Business Plan



**Monetization of
Optionalities in the Short
and Medium Term**
*(biogas, biomethane and
carbon credits)*



AGENDA



1.

Highlights
of the
Period

2.

2Q24
Operational
Highlights

3.

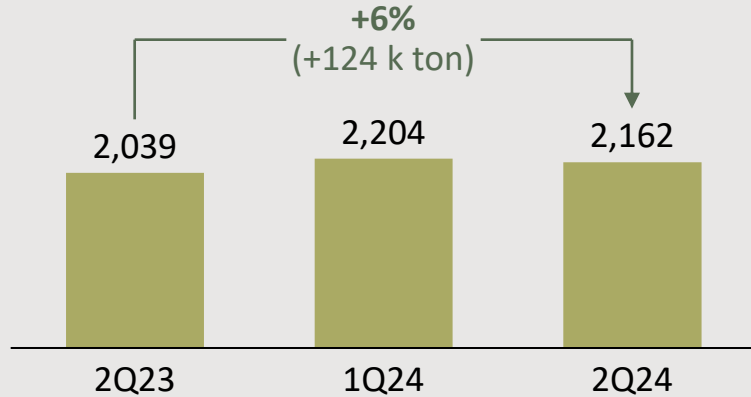
2Q24
Financial
Highlights

4.

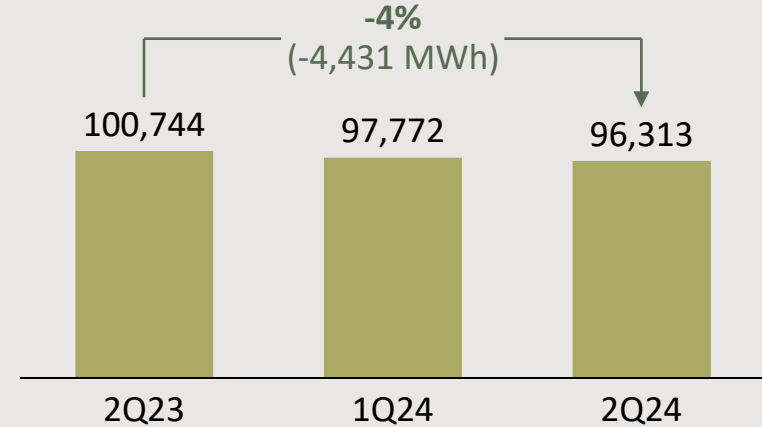
Perspectives and
Subsequent
Events

OPERATIONAL HIGHLIGHTS 2Q24

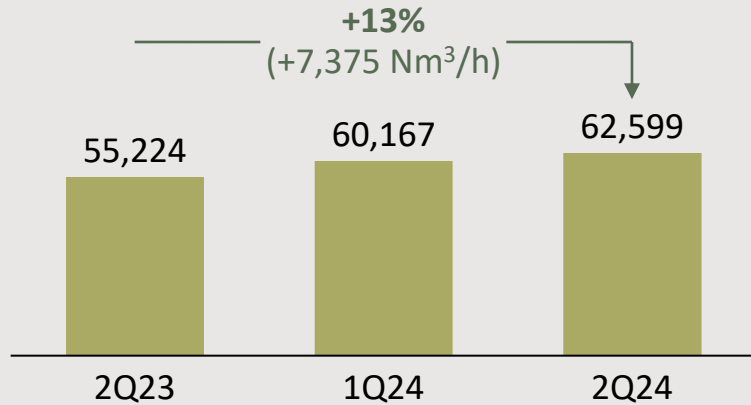
WASTE VOLUME¹ (k tons)



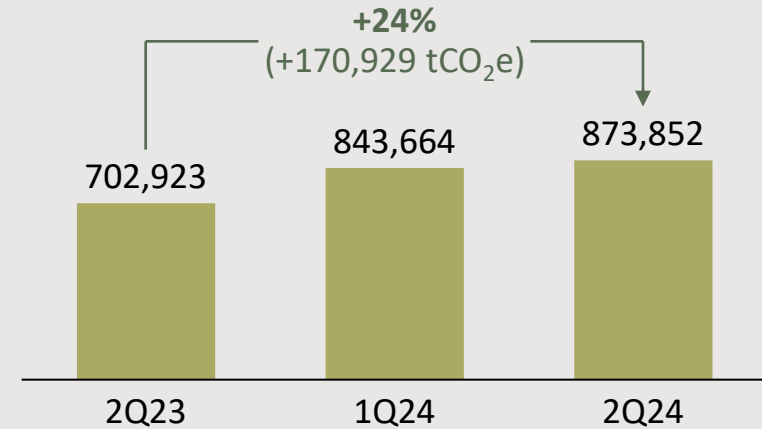
ENERGY GENERATION (MWh)



BIOGAS CAPTURE (monthly average Nm³/h)



CARBON CREDITS (tCO₂e)



AGENDA



1.

Highlights
of the
Period

2.

2Q24
Operational
Highlights

3.

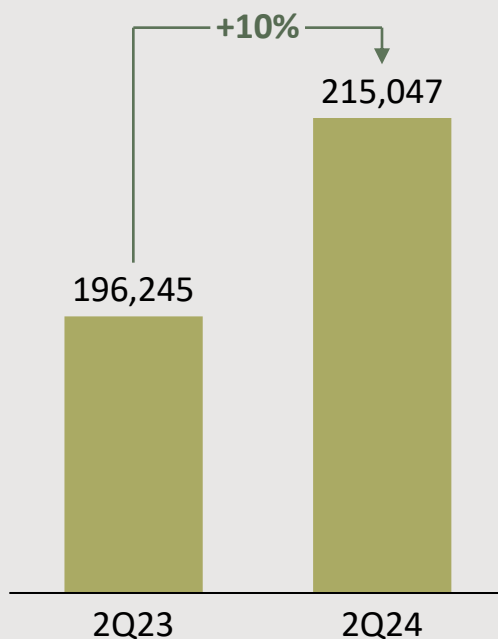
2Q24
Financial
Highlights

4.

Perspectives and
Subsequent
Events

TOTAL NET REVENUE

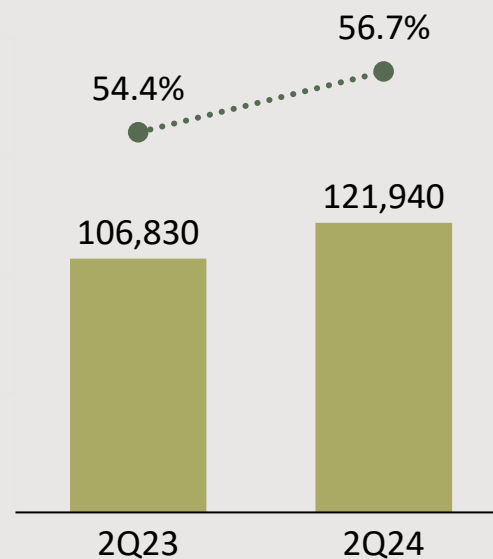
(In R\$ thousand)



GROSS PROFIT AND GROSS MARGIN

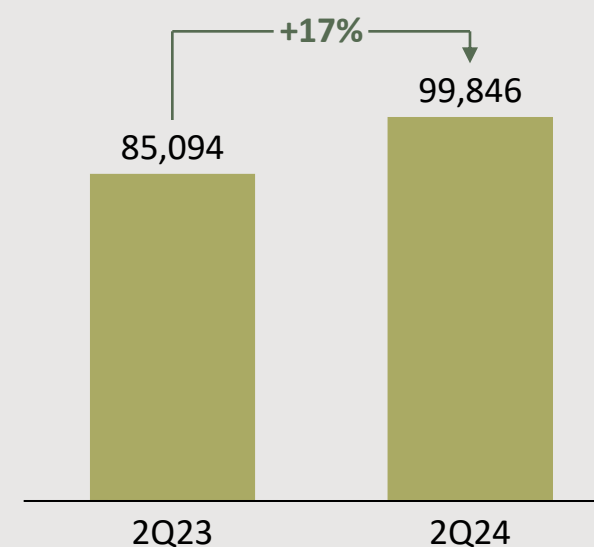
(EX-DEPRECIATION AND PROV. LANDFILL CLOSURE)

(in R\$ thousand and in %)



EBITDA

(R\$ thousand)



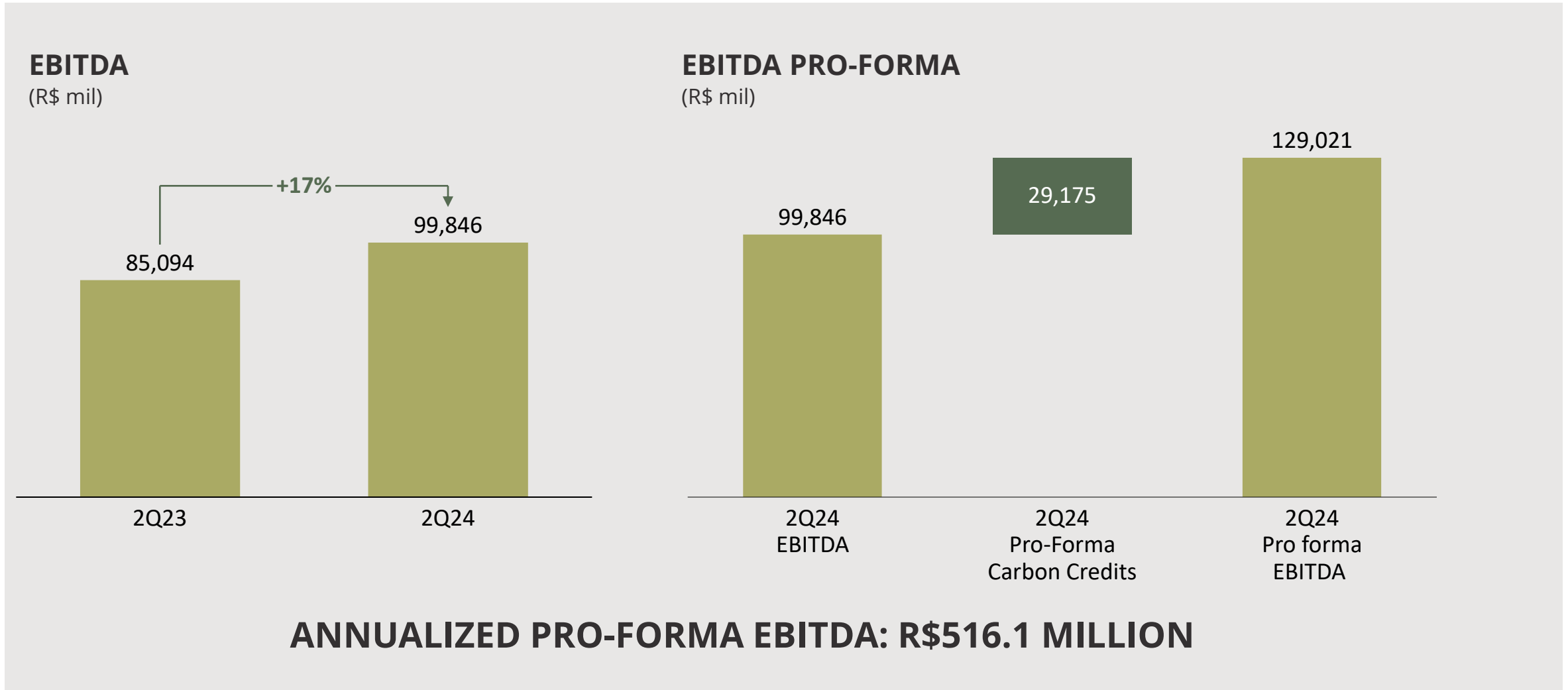
2Q24 FINANCIAL HIGHLIGHTS

Result by Segment

- **Margin improvement in final waste disposal** (current level of 59%), reflecting the increase in the average price and cost control.
- **Results of Energy, Biogas and Carbon Credits segment** running at around R\$ 25 million/quarter with high growth potential according to the monetization of biogas, biomethane and carbon credits.
- **Improvement of the Waste Processing result**, from (R\$ 3,079 thousand) in 2Q23 to (R\$ 302 thousand) in 2Q24.



FINANCIAL HIGHLIGHTS 2Q24



Note: Carbon Credits calculated from the product between the volume of carbon credits generated in the period and prices of recent transactions.

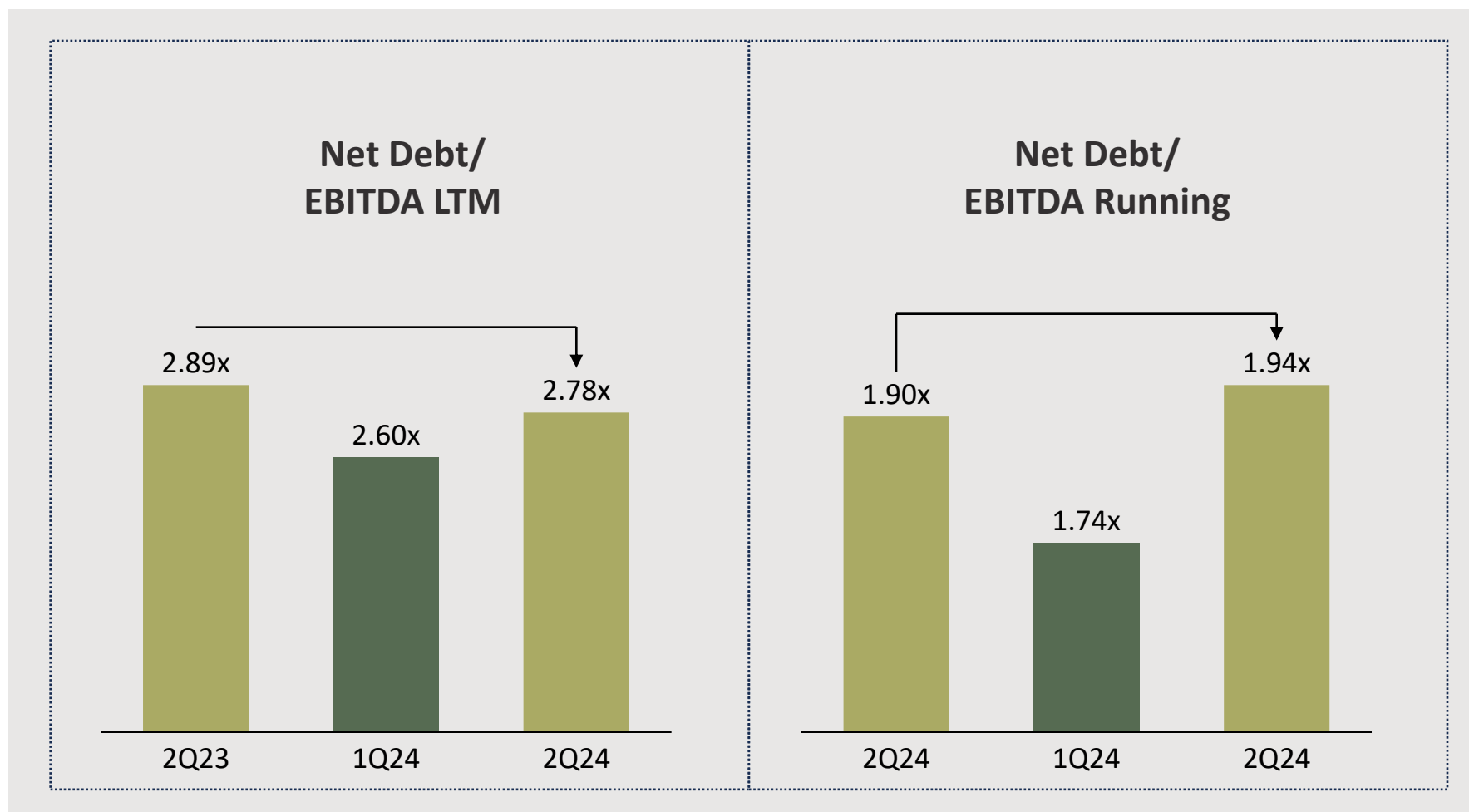
FINANCIAL HIGHLIGHTS 2Q24

CAPEX (R\$ thousand)	2Q24		Total
	Expansion	Maintenance	
Treatment and final waste disposal	26,904	19,393	46,297
Energy, biomethane, biogas and carbon credits	47,042	-	47,042
Waste Processing and WtE	40,732	-	40,732
TOTAL	114,679	19,393	134,072

- **Jaboatão Biomethane Plant:** R\$ 44.9 million
- **Barueri Energia Renovável (WtE):**R\$ 39.0 million
- **Treatment of Leachate and Biogas Plants:**R\$ 10.5 million

2Q24 FINANCIAL HIGHLIGHTS

Leverage // Capital Structure



(1) EBITDA for the last 12 months is considered

(2) Annualized Pro-forma EBITDA (i.e., Quarter EBITDA + Carbon Credits, calculated from the product of the volume generated and the price of recent transactions) is considered

AGENDA



1.

Highlights
of the
Period

2.

2Q24
Operational
Highlights

3.

2Q24
Financial
Highlights

4.

Perspectives
and Subsequent
Events

PERSPECTIVES



Maturing Current Landfill Projects



Execution of the Capex of the Growth Projects that will start relevant results from 2025 onwards



Monetization of biogas, biomethane and carbon credits



Strategic and Opportunistic Acquisitions



Strengthening the Regulatory and Socio-Environmental Agenda

ORIZON



Subsequent Events

BIOMETHANE PURCHASE AGREEMENT

ORIZON
ECOPARQUE ITAPEVI

EDGE
COMPASS
gás & energia

Contract with Edge Comercialização S.A., controlled by Compass Gás e Energia S.A..

Biomethane Volume: Minimum of 25 thousand Nm³/day

Term: 10 Years

Indexer: Adjusted by the IPCA

Variable compensation linked to specific metrics

HIGHLIGHTS

OFFER 1ST ISSUANCE OF DEBENTURES OF BARUERI ENERGIA RENOVÁVEL



BARUERI
ENERGIA
RENOVÁVEL

- 1st waste-to-energy project in Latin America
- Issuance Value: R\$395 million
- Time Frame: approx. 19 years
- Interest Rate: IPCA + 7.80% p.a.
- Rating S&P Global BrAA-
- Green bond certified by ERM Nint

ORIZON
VALORIZAÇÃO DE RESÍDUOS

CONTACT RI

+55 11 5103 5300

ri@orizonvr.com.br

www.ri.orizonvr.com.br

