

# APRESENTAÇÃO DE **RESULTADOS 2T24**

# AVISO LEGAL

---

Esta apresentação foi preparada como um documento de apoio para a teleconferência dos resultados da **Brisanet Participações S.A.** (“Brisanet” ou “Companhia”).

Esta apresentação não deve ser considerada um documento completo e deverá ser analisada em conjunto com os demais documentos disponibilizados pela Companhia. Quaisquer previsões contidas neste documento ou eventuais declarações que possam ser feitas durante a teleconferência acerca de eventos futuros, perspectiva dos negócios, entre outros, constituem meras crenças e expectativas da Administração da Brisanet, baseadas nas informações atualmente disponíveis, considerando análise de mercado e ambiente econômico.

Tais declarações envolvem riscos e incertezas e, portanto, dependem de circunstâncias que podem ou não ocorrer.

Os investidores devem compreender que condições econômicas gerais, da indústria e outros fatores operacionais podem afetar o desempenho futuro da Brisanet e conduzir a resultados que diferem, materialmente, daqueles expressos em tais considerações futuras. As informações e opiniões aqui contidas não devem ser entendidas como recomendação a potenciais investidores e nenhuma decisão de investimento deve se basear na veracidade, atualidade e/ou completude dessas informações ou opiniões. Este material está atualizado até a presente data e a Companhia não se obriga a atualizá-lo mediante novas informações e/ou acontecimentos futuros.

# BRISANET, UMA HISTÓRIA DE SUPERAÇÃO E CRESCIMENTO

1998, uma nova forma de acessar a internet: "o rádio".

2015, primeiro balanço auditado.

2021, abertura de capital e leilão do 5G.

1998

2010 - 2011

2015

2018

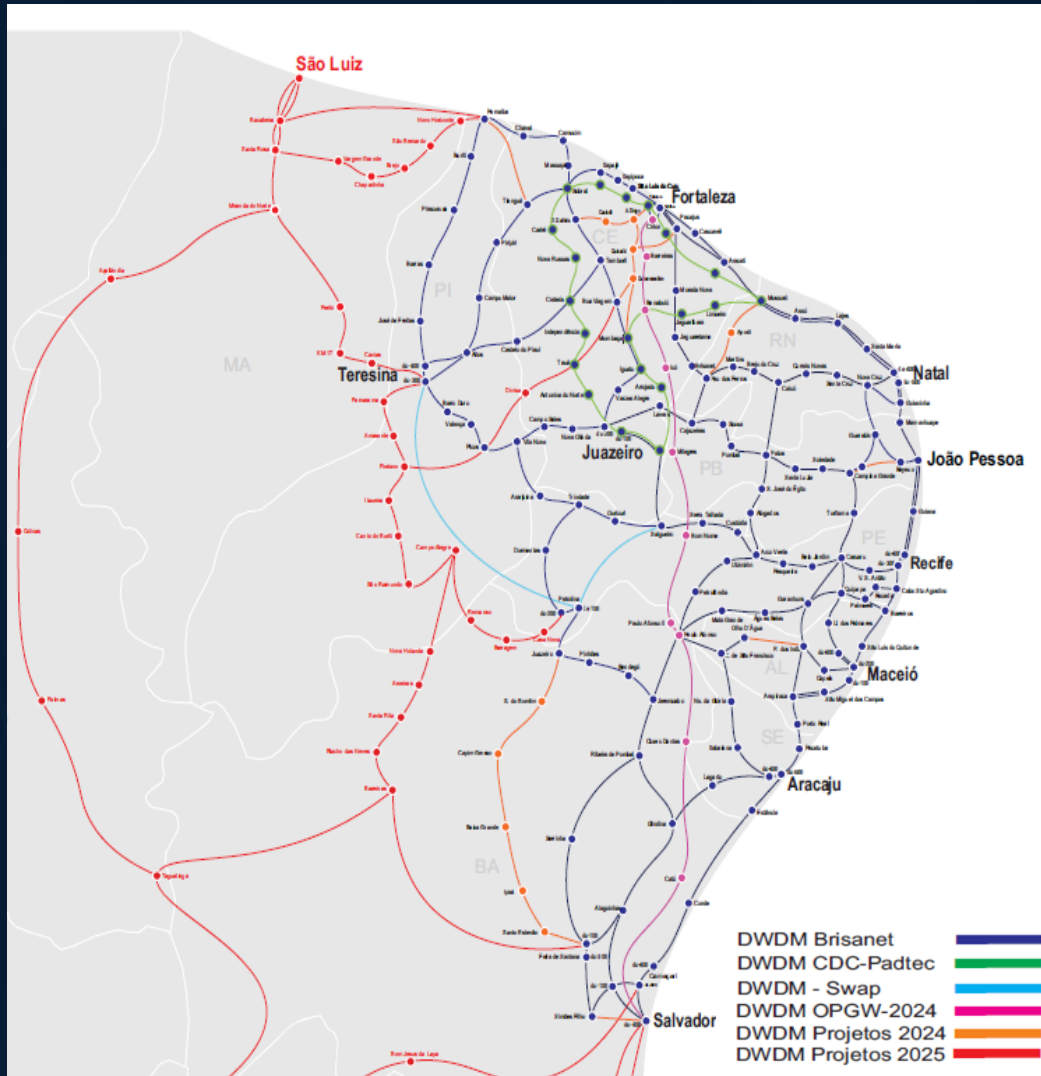
2021...

2011, Pau dos Ferros se torna a primeira cidade 100% com fibra óptica.

2018, primeiro contato com o 5G e decisão de expansão para capitais.

	2018	2023	2023 x 2018
FTTH			
Portas	637.000	4.670.000	<b>7,3x mais infraestrutura</b>
HPs	850.000	6.955.272	
HCs	242.411	1.292.091	<b>5,3x de crescimento base clientes</b>
(R\$ milhões)			
Receita Líquida	215	1.228	<b>5,7x mais Receita</b>
EBITDA	96	592	<b>6,2x mais EBITDA</b>

# BRISANET UMA NOVA OPERADORA MÓVEL



- Contribuição no formato inovador do Leilão de Frequência de 2021

- Vantagens competitivas na região Nordeste:

~78 mil km de cabos ópticos em Redes FTTH

+44 mil km de backbone

+280 data centers

- Experiência/sinergias com operação de fibra
- **Líder Pesquisas de Satisfação Anatel por 6 anos**
- Teste da tecnologia em campo desde 2020
- Qtd de cidades – FTTH + Móvel – 235 cidades<sup>1</sup>
- 133 cidades ativas com o 5G, 75 só com 5G<sup>1</sup>
- População coberta (móvel): 7 milhões de pessoas<sup>1</sup>

<sup>1</sup>Dados de Jul/24

# DESTAQUES DO 2T24

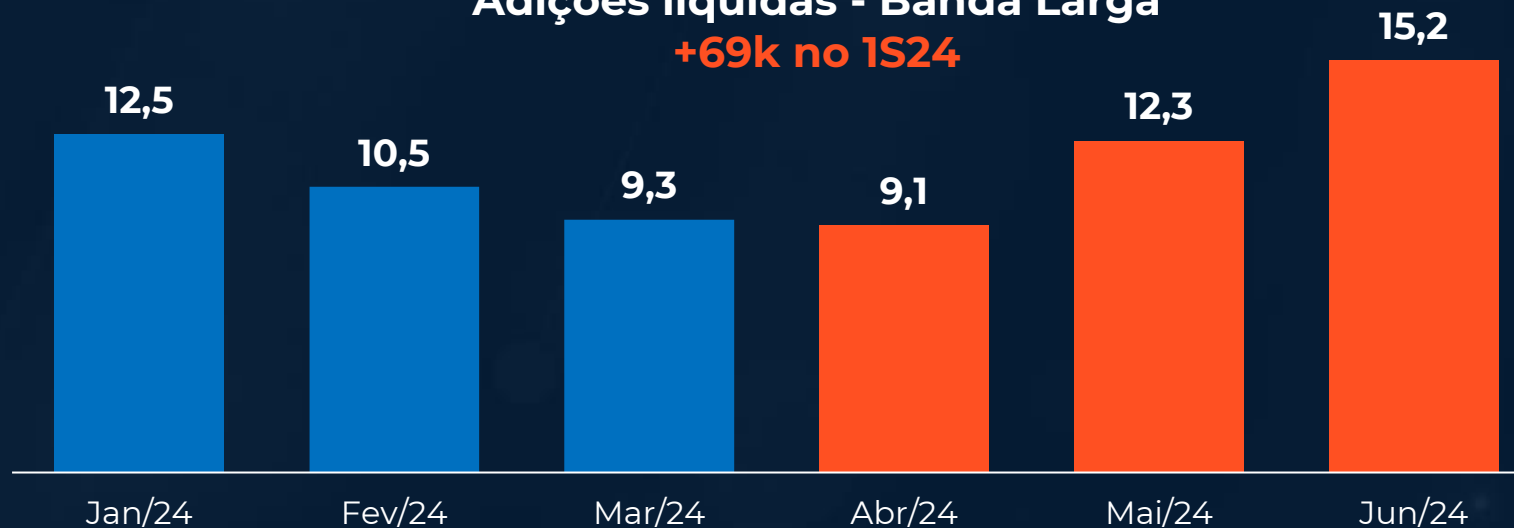
BANDA LARGA FIXA

+36.601 HCs

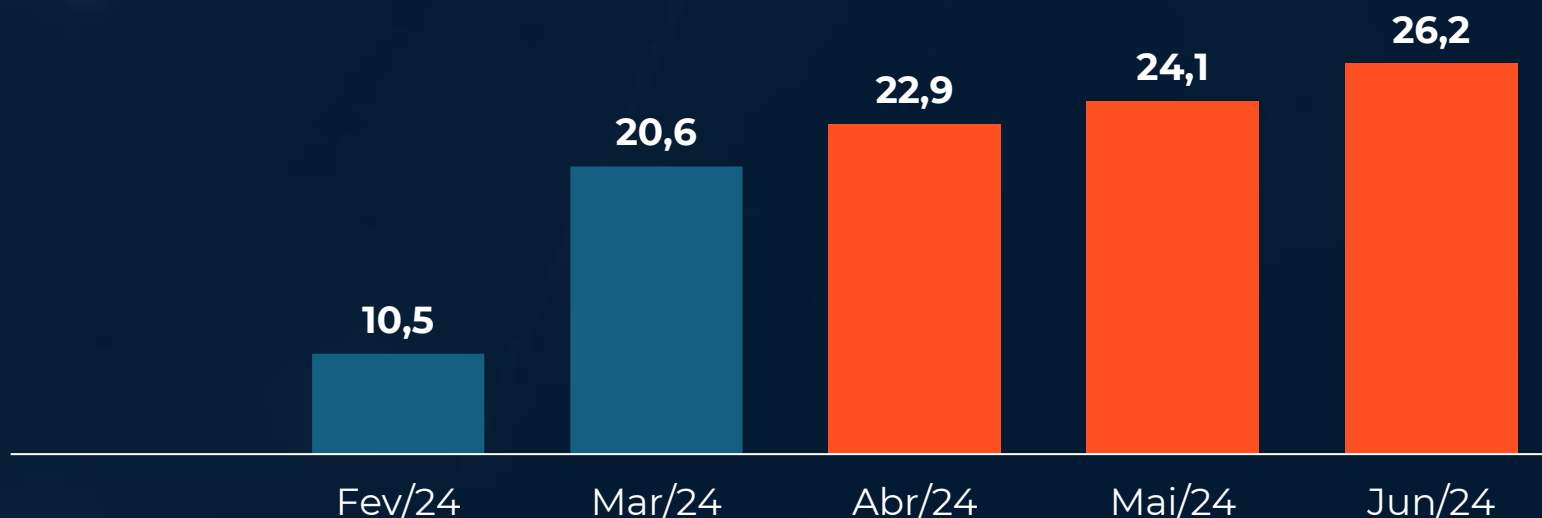
1.360.854 de acessos em jun/24

## Adições líquidas - Banda Larga

+69k no 1S24



## Adições líquidas - Móvel



MÓVEL 4G/5G

128K chips ativos em jun/24

+73.225 clientes no 2T24



RECEITA LÍQUIDA

R\$ 346,5 milhões

+15,4% 2T24 x 2T23



EBITDA

R\$ 145,6 milhões

-1,9% 2T24 x 2T23

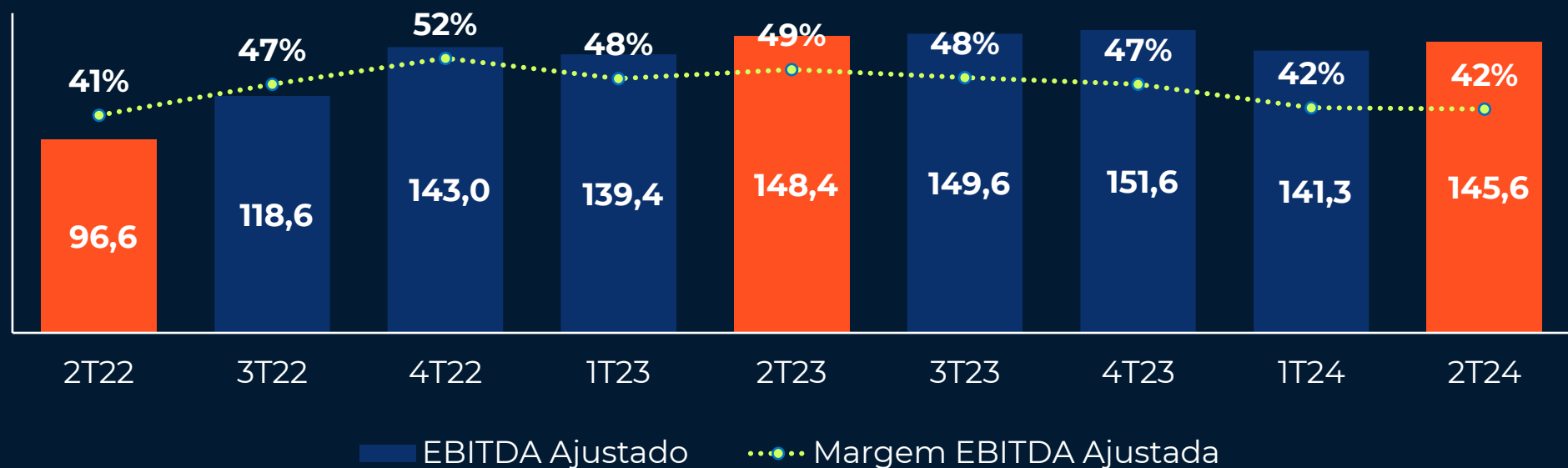


GERAÇÃO DE CAIXA OPERACIONAL

R\$ 208,4 milhões

+48,0% 2T24 x 2T23

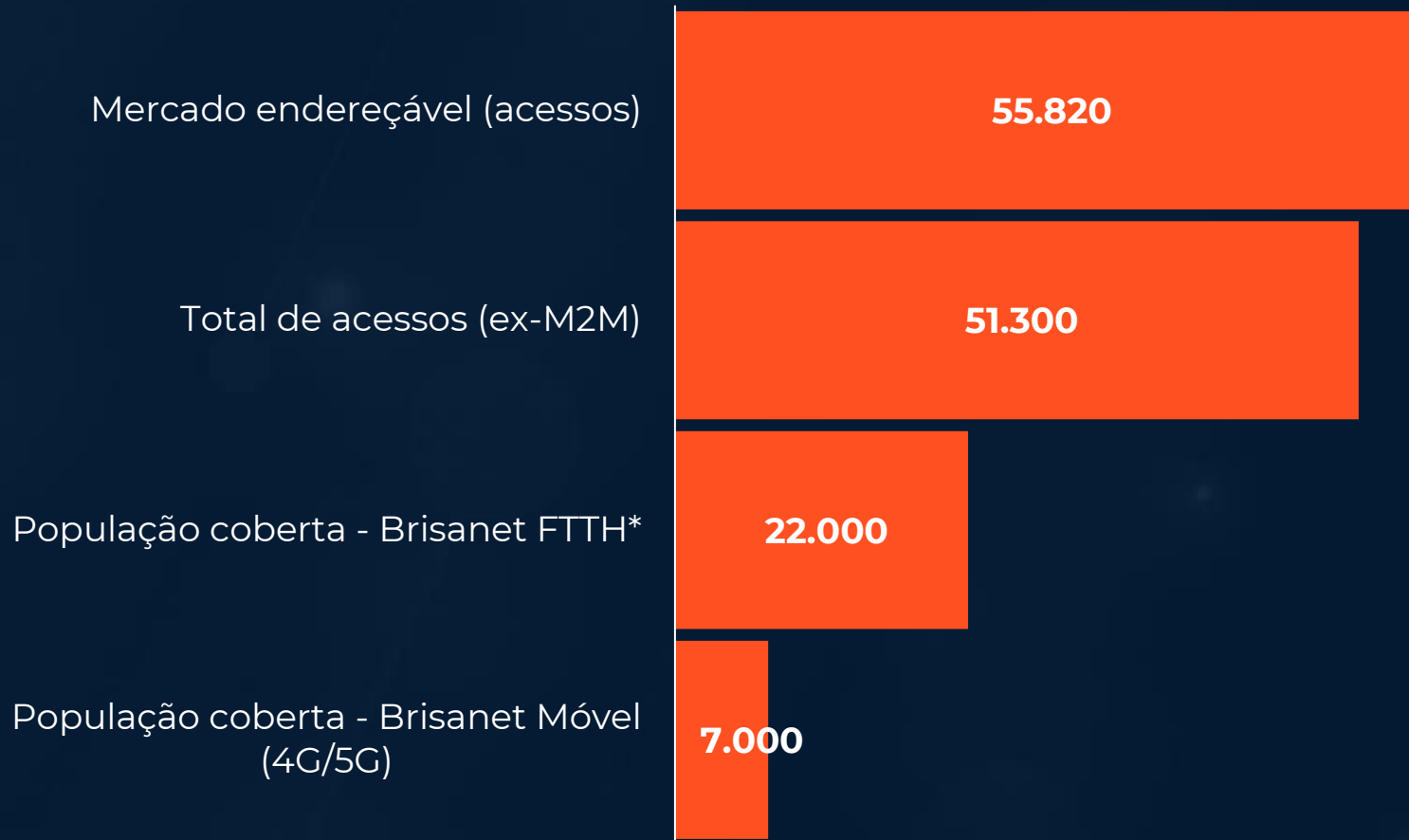
# MARGENS SÓLIDAS E CONSISTENTES



A estabilidade das margens nos dois primeiros trimestres de 2024, reforça o compromisso e a eficiência da Companhia, mesmo em fases de crescimento. Para o segundo semestre de 2024, a expectativa é de margem similar à do 1S24.

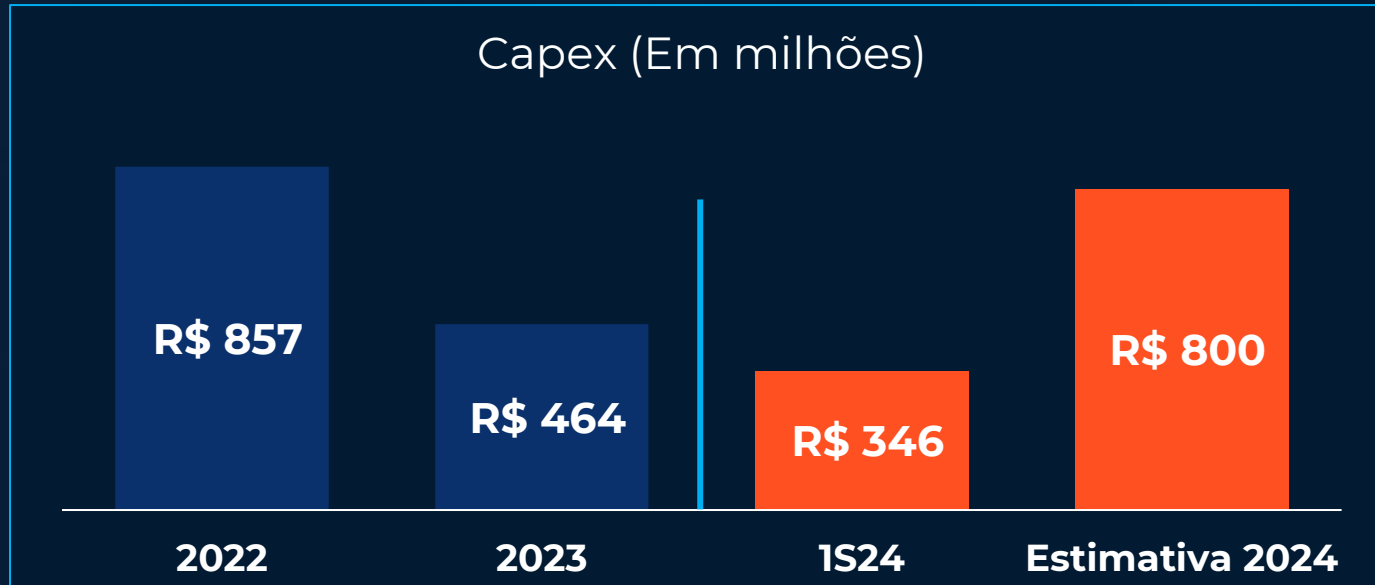


# MERCADO ENDEREÇÁVEL MÓVEL

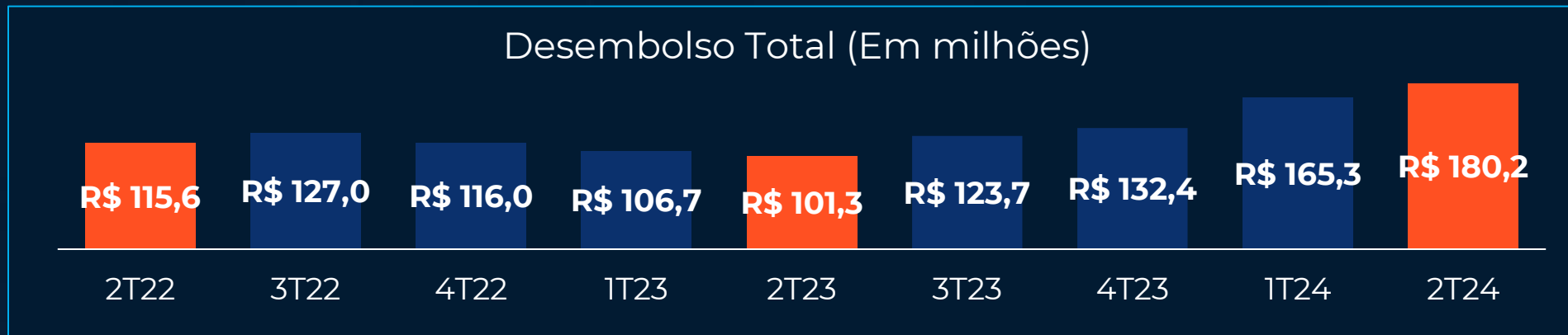


\* Considera a população das cidades onde estamos presentes com FTTH.  
Fonte: Companhias, IBGE e Anatel.

# CAPEX: ALOCAÇÕES ESTRATÉGICAS EM EXPANSÃO DE INFRAESTRUTURA



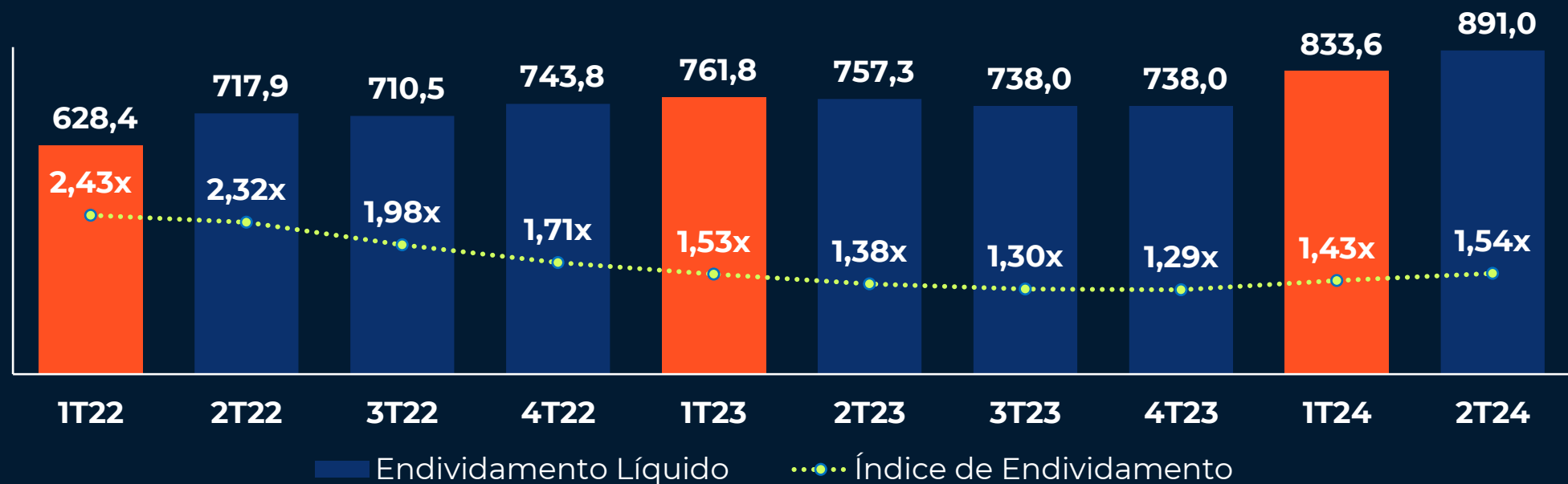
Abertura Capex	2022	2023	1S24
5G	33%	24%	51%
HCs	24%	31%	29%
HPs	26%	22%	1%
Manutenção	2%	7%	6%
Backbone e rede	4%	6%	12%
Outros	11%	10%	1%
<b>Total</b>	<b>100%</b>	<b>100%</b>	<b>100%</b>





# CICLO DE CAIXA E ENDIVIDAMENTO ALINHADOS PARA O PERÍODO DE CRESCIMENTO

- ✓ Estrutura de capital com alavancagem controlada pavimentou a expansão e escala do segmento móvel
- ✓ 80% do endividamento no longo prazo
- ✓ Custo médio da dívida bruta abaixo do CDI



The logo icon for BrisaNet, featuring a stylized white signal tower with three curved lines representing signal waves to its right.

**brisanet** | **5G**  
+fibra

# brisanet | 5G

**Para mais informações**

**Relações com Investidores**

**<https://ri.brisanet.com.br/>**

**falecomri@grupobrisanet.com.br**

# 2Q24 EARNINGS CONFERENCE CALL



 **brisanet | 5G**



# DISCLAIMER

---

This presentation was prepared as a supporting document for the conference call on the results of Brisanet Participações S.A. (“Brisanet” or “Company”).

This presentation should not be considered a complete document and should be analyzed together with the other documents made available by the Company. Any forecasts contained in this document or any statements that may be made during the conference call about future events, business perspectives, among others, constitute mere beliefs and expectations of Brisanet Management, based on information currently available, considering market analysis and economic environment.

Such statements involve risks and uncertainties and, therefore, depend on circumstances that may or may not occur.

Investors should understand that general economic, industry conditions and other operating factors may affect Brisanet' future performance and lead to results that differ materially from those expressed in such forward-looking statements. The information and opinions contained herein should not be understood as a recommendation to potential investors and any investment decision should be based on the veracity, timeliness and/or completeness of that information or opinions. This material has been updated to the present date and the Company does not undertake to update it with new information and/or future events.

# BRISANET, A STORY OF OVERCOMING AND GROWTH

1998, a new way of accessing the internet: "the radio".

2015, first audited balance sheet

2021, IPO and 5G auction

1998

2010 - 2011

2015

2018

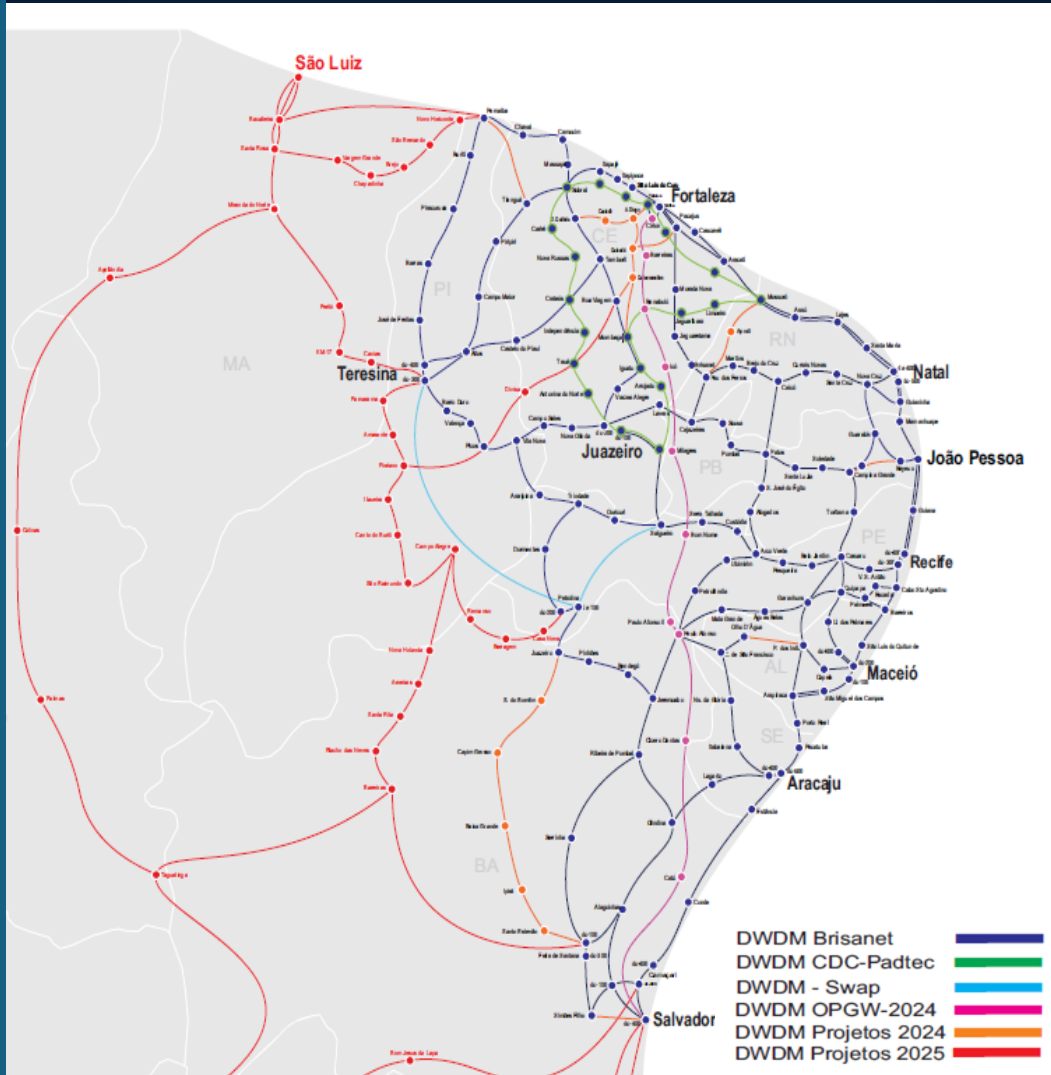
2021...

2011, Pau dos Ferros becomes the first city 100% with fiber optics.

2018, first contact with 5G and decision to expand to capital cities.

	2018	2023	2023 x 2018
FTTH			
Ports	637,000	4,670,000	<b>7.3x more infrastructure</b>
HPs	850,000	6,955,272	
HCs	242,411	1,292,091	<b>5.3x growth in customer base</b>
(R\$ million)			
Net Revenue	215	1,228	<b>5.7x more Revenue</b>
EBITDA	96	592	<b>6.2x more EBITDA</b>

# BRISANET A NEW MOBILE OPERATOR



- Contribution to the innovative format of the 2021 Frequency Auction

- Competitive advantages in the Northeast region:

~78,000 km of optical cables in FTTH network

+44,000 km of backbone

+280 data centers

- Experience/synergies with fiber operations
- **Leading brand in Anatel satisfaction surveys for 5 years**
- Technology testing in the field since 2020
- Number of cities – FTTH + Mobile: 235 cities<sup>1</sup>
- 133 cities active with 5G, 75 with 5G only<sup>1</sup>
- Population covered (mobile): 7 million people<sup>1</sup>



# 2Q24 HIGHLIGHTS

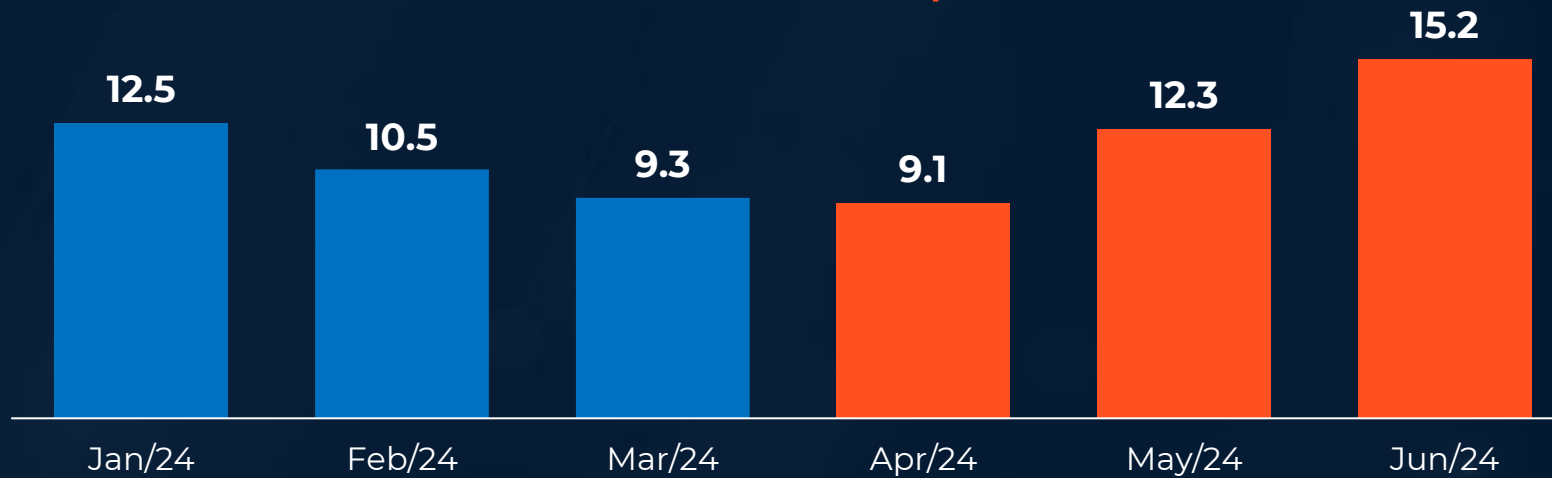
## FIXED BROADBAND

**+36,601 HCs**

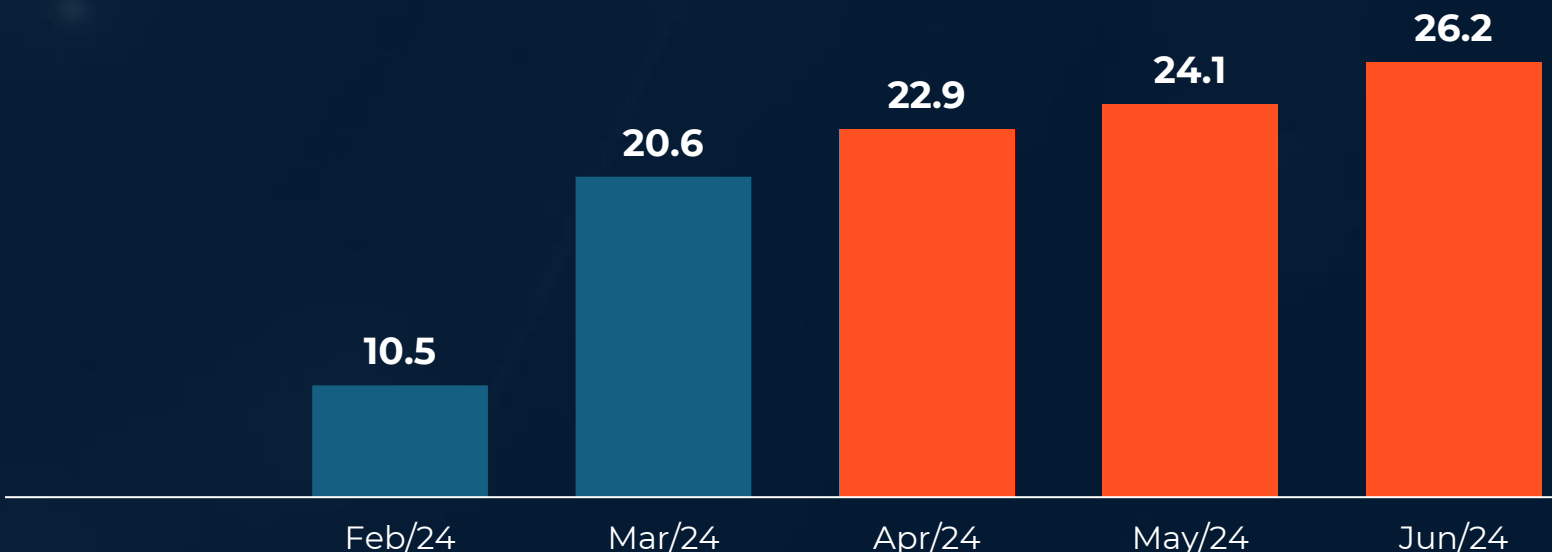
1,360,854 HCs in June/24

### Net Adds - Broadband

**Jan to Jun/24: +69K**



### Net Adds - Mobile



## MOBILE 4G/5G

**128,404 active chips in June/24**

+73,225 customers in 2Q24



## NET REVENUE

**R\$ 346.5 million**

+15.4% 2Q24 x 2Q23



## EBITDA

**R\$ 145.6 milion**

-1.9% 2Q24 x 2Q23

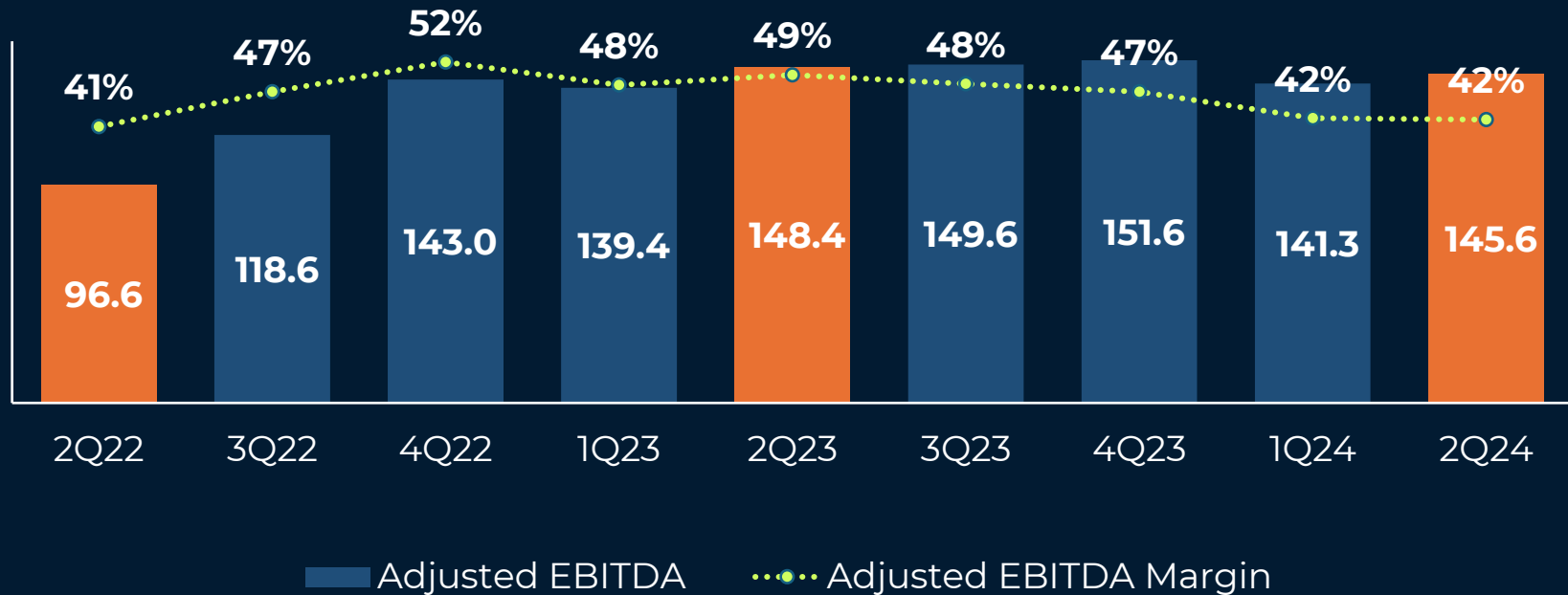


## OPERATING CASH GENERATION

**R\$ 208.4 milion**

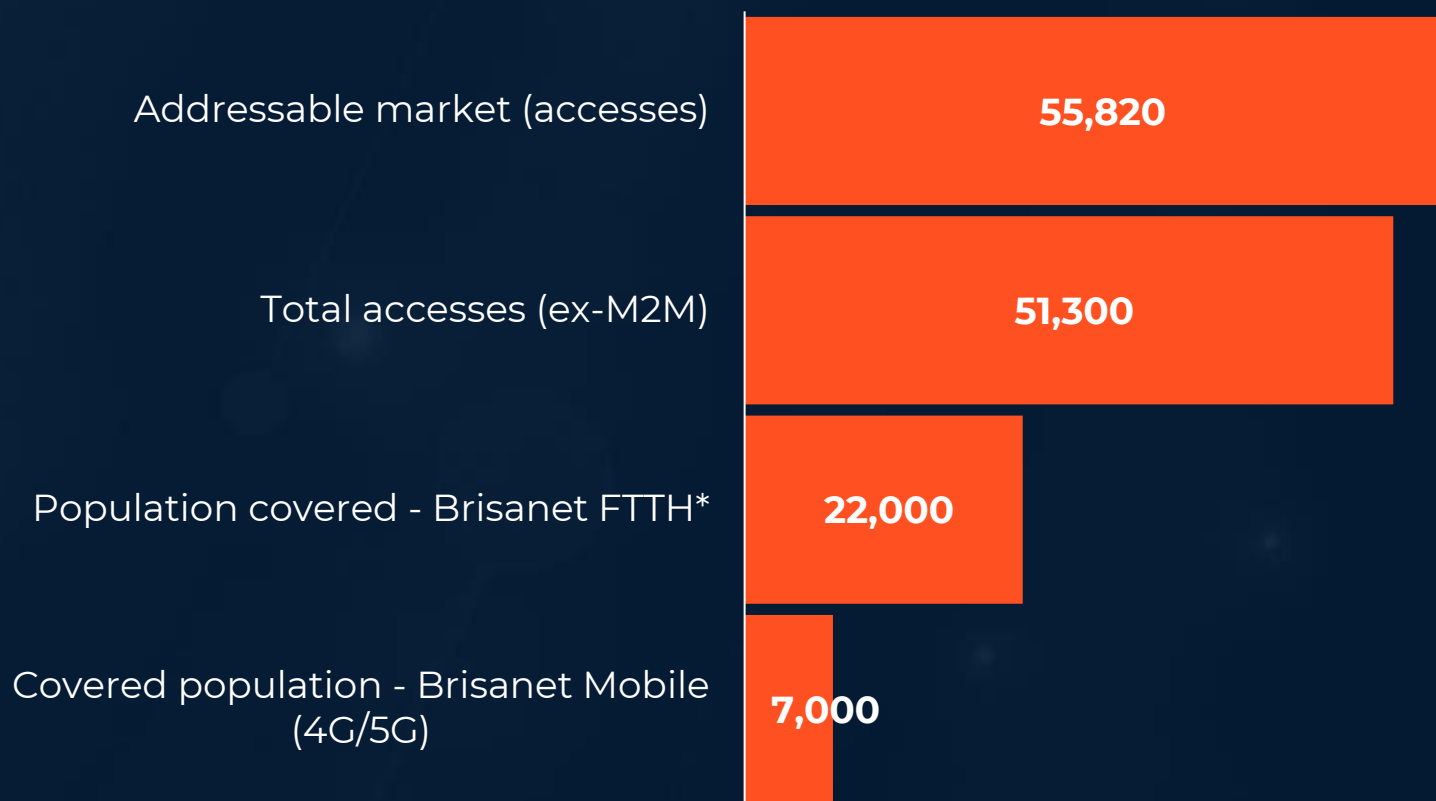
+48.0% 2Q24 x 2Q23

# SOLID AND CONSISTENT MARGINS



The stability of margins in the first two quarters of 2024 reinforces the Company's commitment and efficiency, even in growth phases. For the second half of 2024, the expectation is for a margin like that of 1H24.

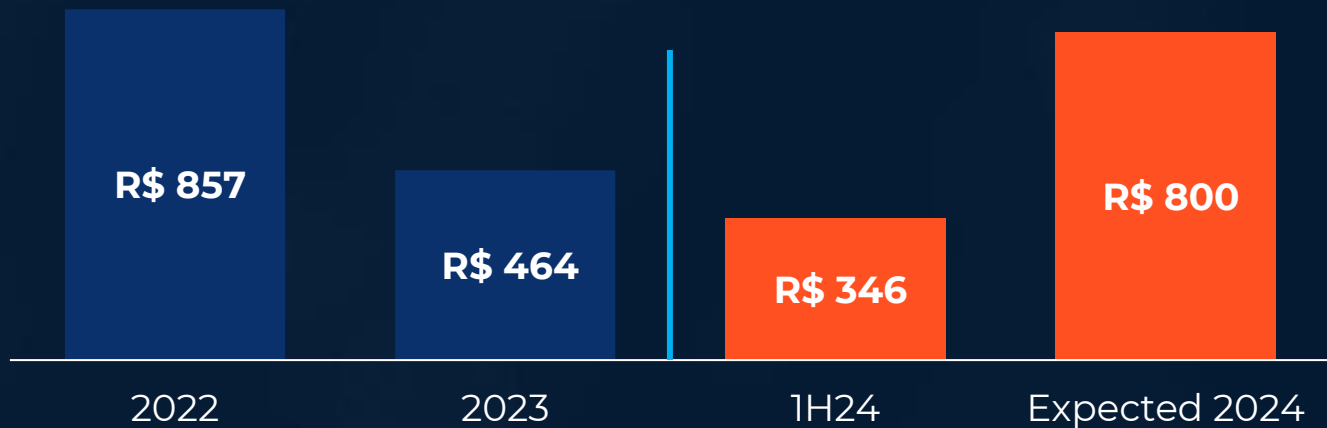
# MOBILE ADDRESSABLE MARKET



\* Considers the population of the cities where we are present with FTTH.  
Source: Companies, IBGE and Anatel.

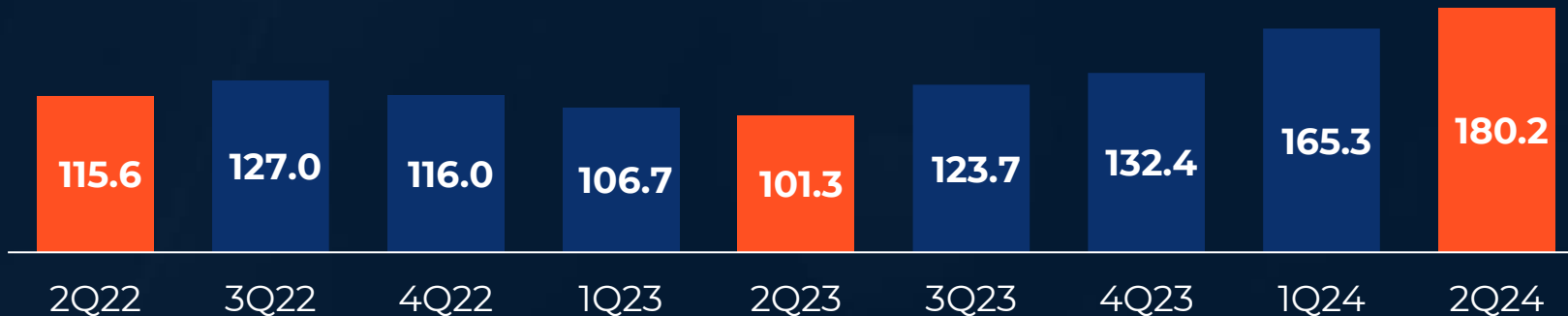
# CAPEX: STRATEGIC ALLOCATIONS IN INFRASTRUCTURE EXPANSION

Capex (In million)



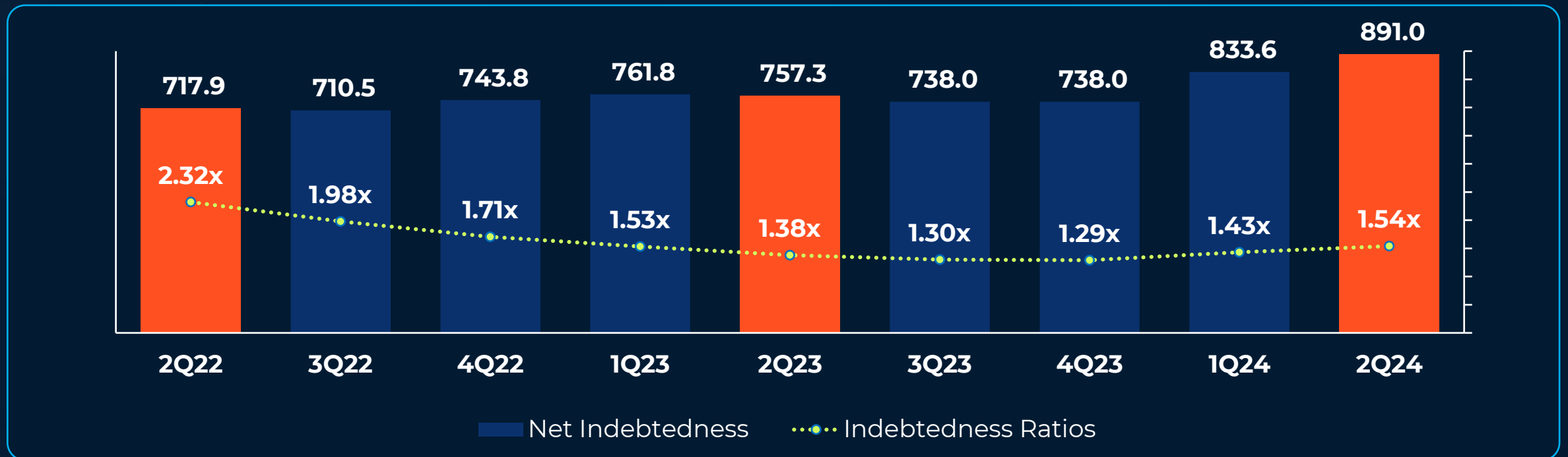
Capex Breakdown	2022	2023	1H24
5G	33%	24%	51%
HCs	24%	31%	29%
HPs	26%	22%	1%
Maintenance	2%	7%	6%
Backbone and network	4%	6%	12%
Others	11%	10%	1%
<b>Total</b>	<b>100%</b>	<b>100%</b>	<b>100%</b>

Total Disbursement (In million)



# CASH CYCLE AND DEBT WITHIN PLANNED LEVELS FOR THE PERIOD

- ✓ Capital structure with controlled leverage paved the expansion and scale of the mobile segment
- ✓ 80% of long-term debt
- ✓ Average cost of gross debt below the CDI (Interbank Certificate of Deposit)



The logo icon for Brisanet, featuring a stylized white signal tower with three curved lines representing signal waves to its right.

**brisanet** | **5G**  
+fibra

The logo features a white stylized signal icon on the left, followed by the text "brisanet | 5G" in a bold, white, sans-serif font. The background is dark blue with a network of glowing blue nodes and lines.

# brisanet | 5G

**For more informations**

**Investor Relations**

**<https://ri.brisanet.com.br/en>**

**falecomri@grupobrisanet.com.br**