



# VIDEOCONFERÊNCIA DE RESULTADOS 2T24

**Palestrantes:**

**Aurélio Pavinato** – Diretor Presidente

**Ivo Brum** - Diretor Financeiro e de Relações com Investidores

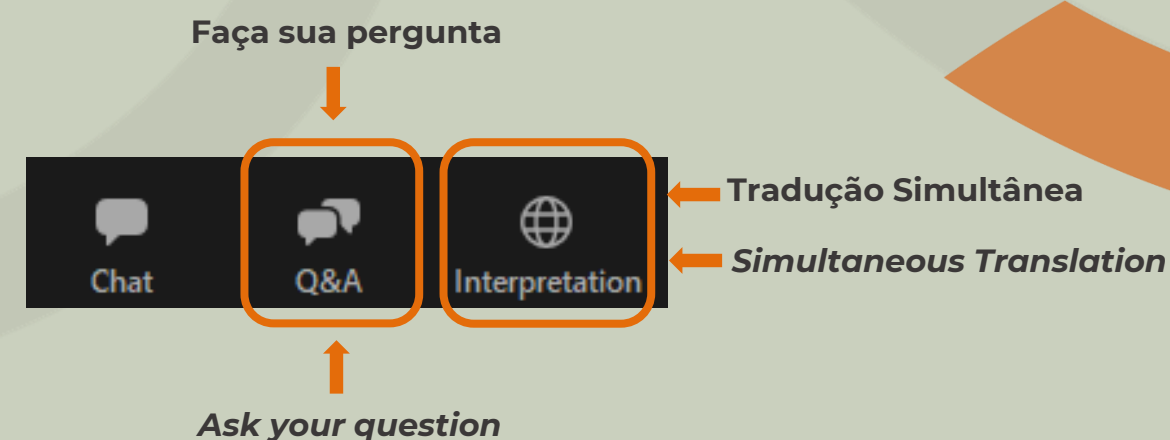
**Rodrigo Gelain** – Gerente Financeiro e de Relações com Investidores

o MELHOR  
DA AGRICULTURA

**SLC**  
*Agrícola*



# ESCOLHA DO IDIOMA + Q&A



## PORTUGUÊS

Essa videoconferência será em português, com tradução simultânea para o inglês.

**Alteração de Idioma:** para acessar a tradução simultânea, clique no botão Interpretation, na parte inferior direita da tela, e escolha o idioma “Inglês”.

**Para fazer perguntas:** clique no ícone Q&A e escreva sua pergunta para entrar na fila. Ao ser anunciado, uma solicitação para ativar seu microfone aparecerá na tela e, então, você deve ativar o seu microfone para fazer perguntas. Orientamos que as perguntas sejam feitas todas de uma única vez.

## ENGLISH

The following presentation will be held in Portuguese, with simultaneous translation to English.

**Language settings:** to enable the English simultaneous translation, click on the Interpretation button, at the bottom right of the screen, and choose the “English” option.

**To ask questions:** please click on the Q&A icon and write your question. If announced, a request to activate up on your screen; then, you should enable your audio to ask your question. We kindly ask you to make all questions at once.



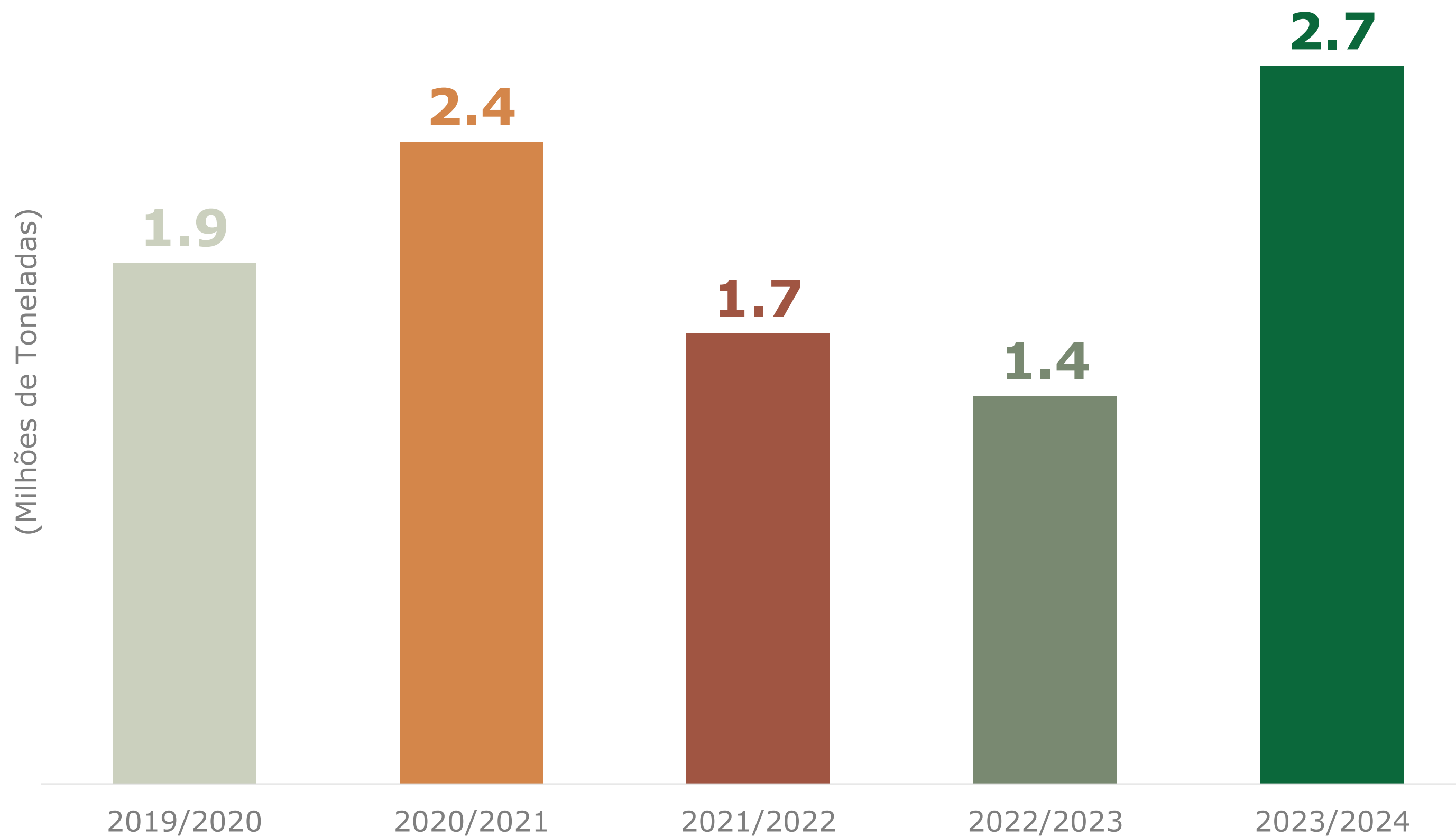
# PANORAMA DE MERCADO

**SLC** *Agrícola*

PANORAMA DE MECADO >

# EXPORTAÇÃO DE ALGODÃO – BRASIL

Milhões de Toneladas



# ALGODÃO

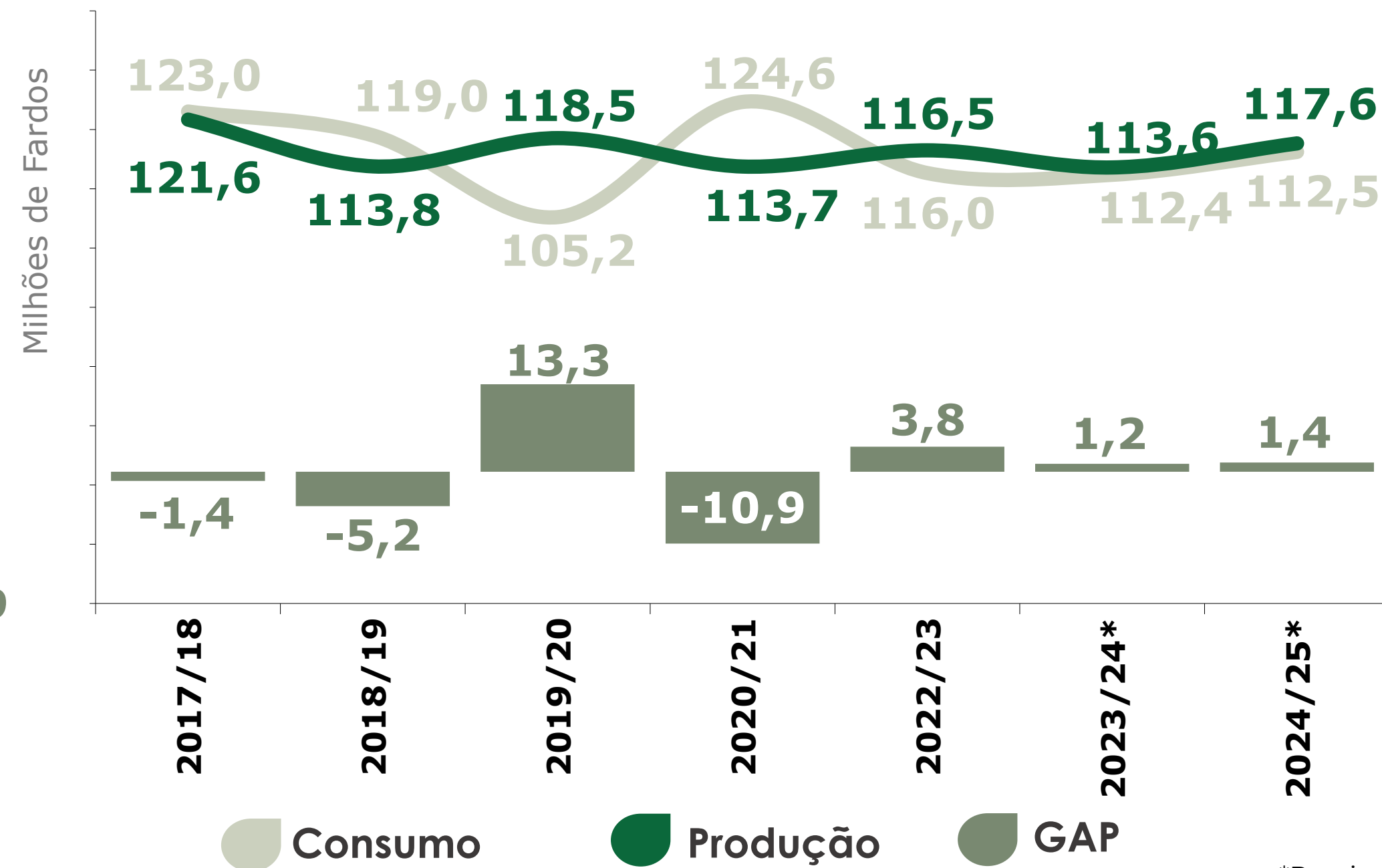
## PREÇO

(ICE) SPOT Out 24 - US¢\pd	68,29
(ICE) Dez 24 - US¢\pd	69,07
(ICE) Jul 25 - US - US¢\pd	72,50
(ICE) Dez 25 - US - US¢\pd	70,82



## OFERTA E DEMANDA MUNDIAL (milhões de fardos)

**+9,2% Área Plantada EUA**  
**-6,6% Produtividade EUA**  
2024/25 VS 2023/24



# SOJA

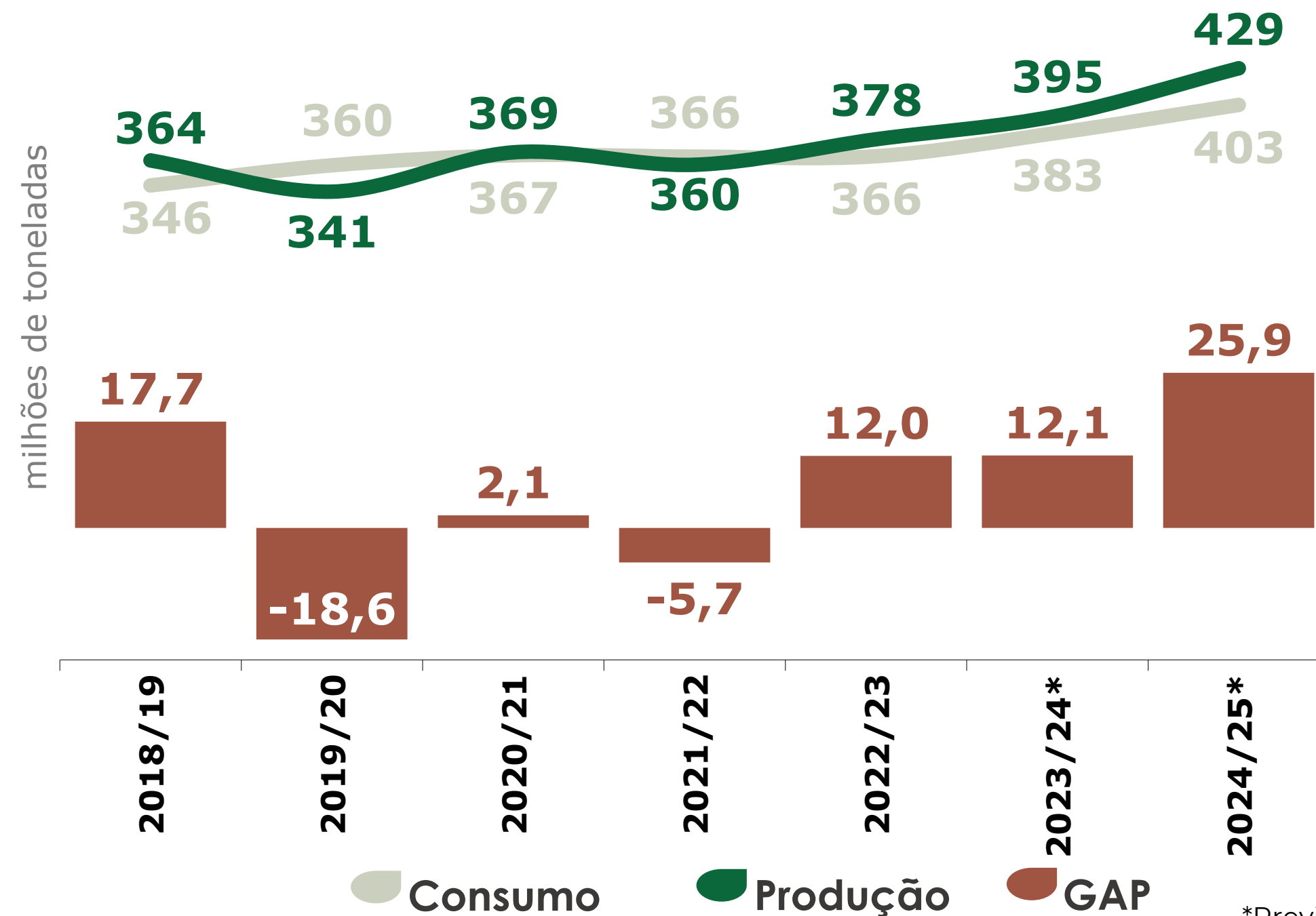
## PREÇO

(CBOT) SPOT Ago 24 - USD\bu	10,12
(CBOT) Set 24 - USD\bu	9,71
(CBOT) Mai 25 - USD\bu	10,33
(CBOT) Jul 25 - USD\bu	10,43

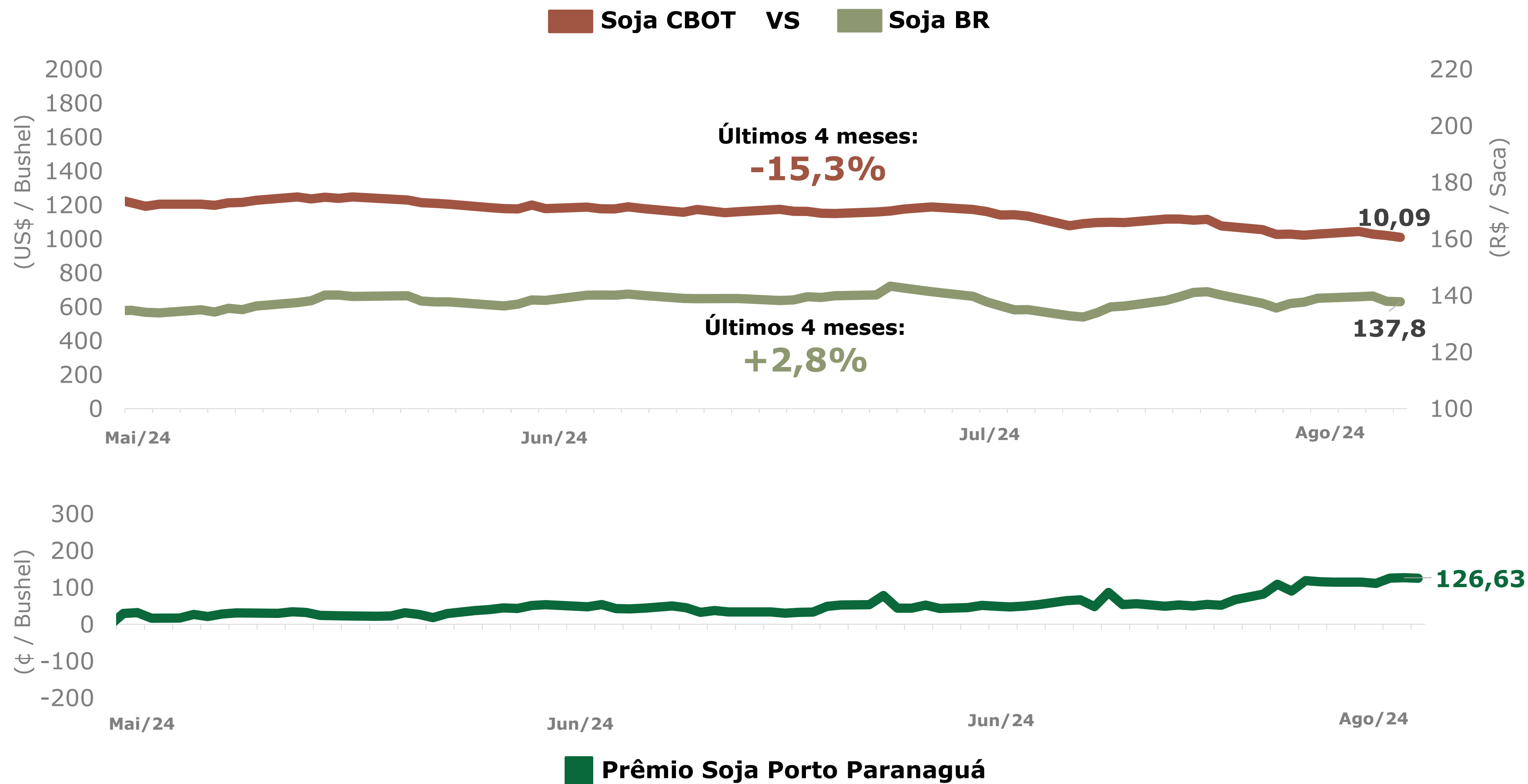


## OFERTA E DEMANDA MUNDIAL (milhões de toneladas)

+4,2% Área plantada EUA  
+5,1% Produtividade EUA  
2024/25 VS 2023/24



# COTAÇÕES - SOJA



# MILHO

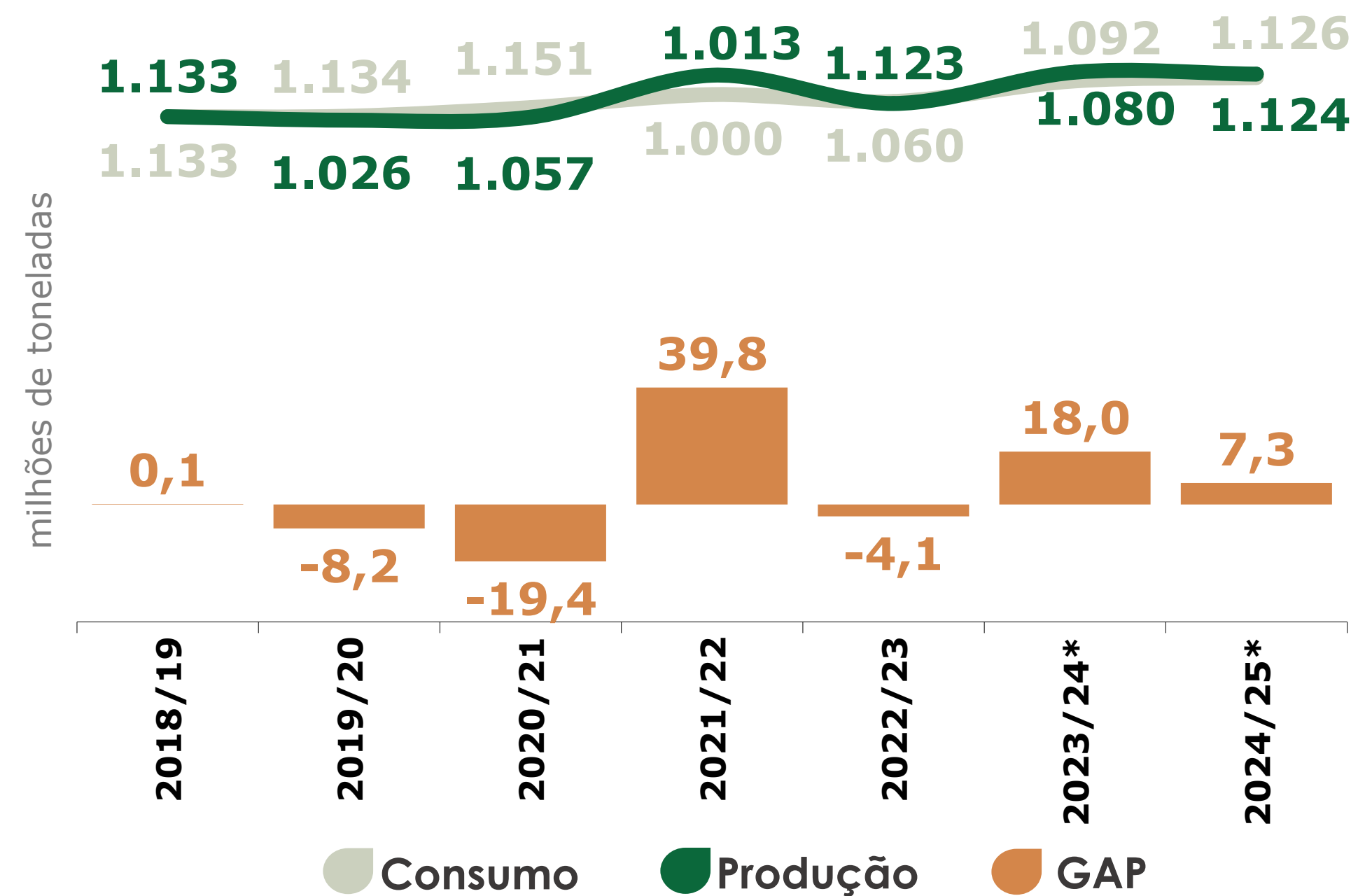
## PREÇO

(CBOT) SPOT Set 24 - USD\bu	3,83
(CBOT) Dec 24 - USD\bu	4,01
(CBOT) Jul 25 - USD\bu	4,38
(CBOT) Set 25 - USD\bu	4,39



## OFERTA E DEMANDA MUNDIAL (milhões de toneladas)

-4,1% Area Plantada EUA  
+3,3% Produtividade EUA  
2024/25 VS 2023/24







2

## **SAFRA 2023/24**

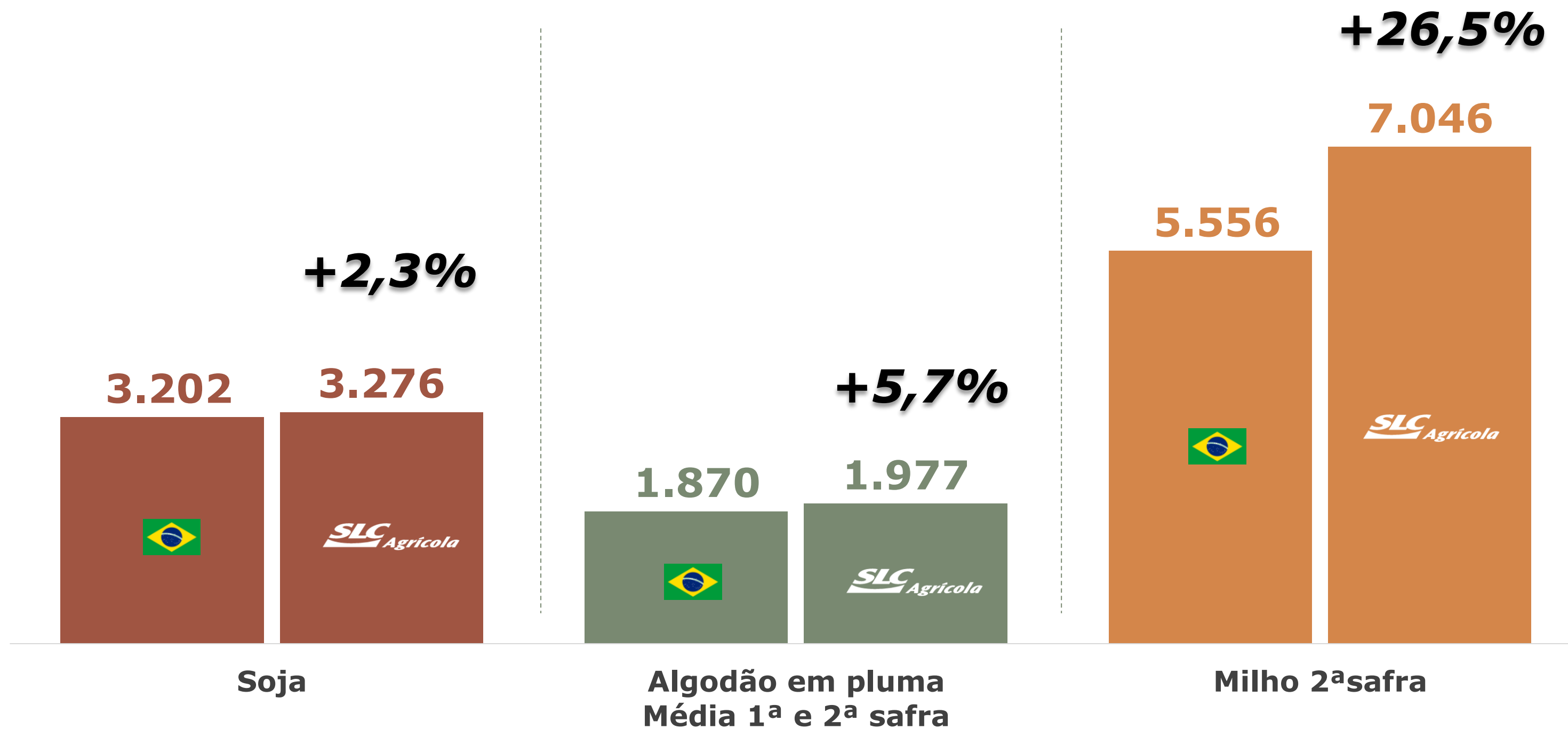
- **Produtividade**
- **Custos**
- **Posição de hedge**

# PRODUTIVIDADES SAFRA 2023/24 (Kg/ha)

**100% colhido**

**57,6% colhido**

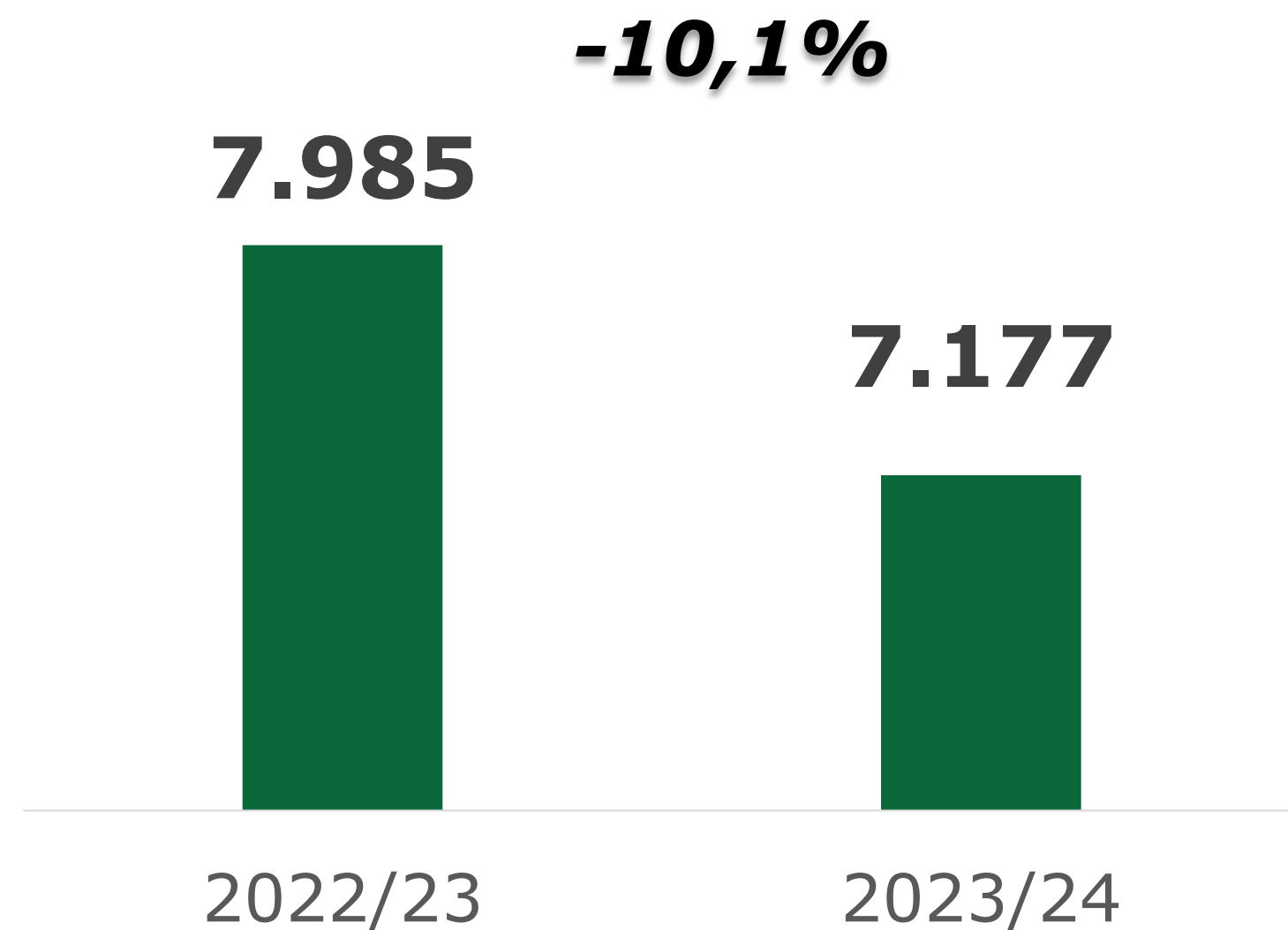
**99,2% colhido**



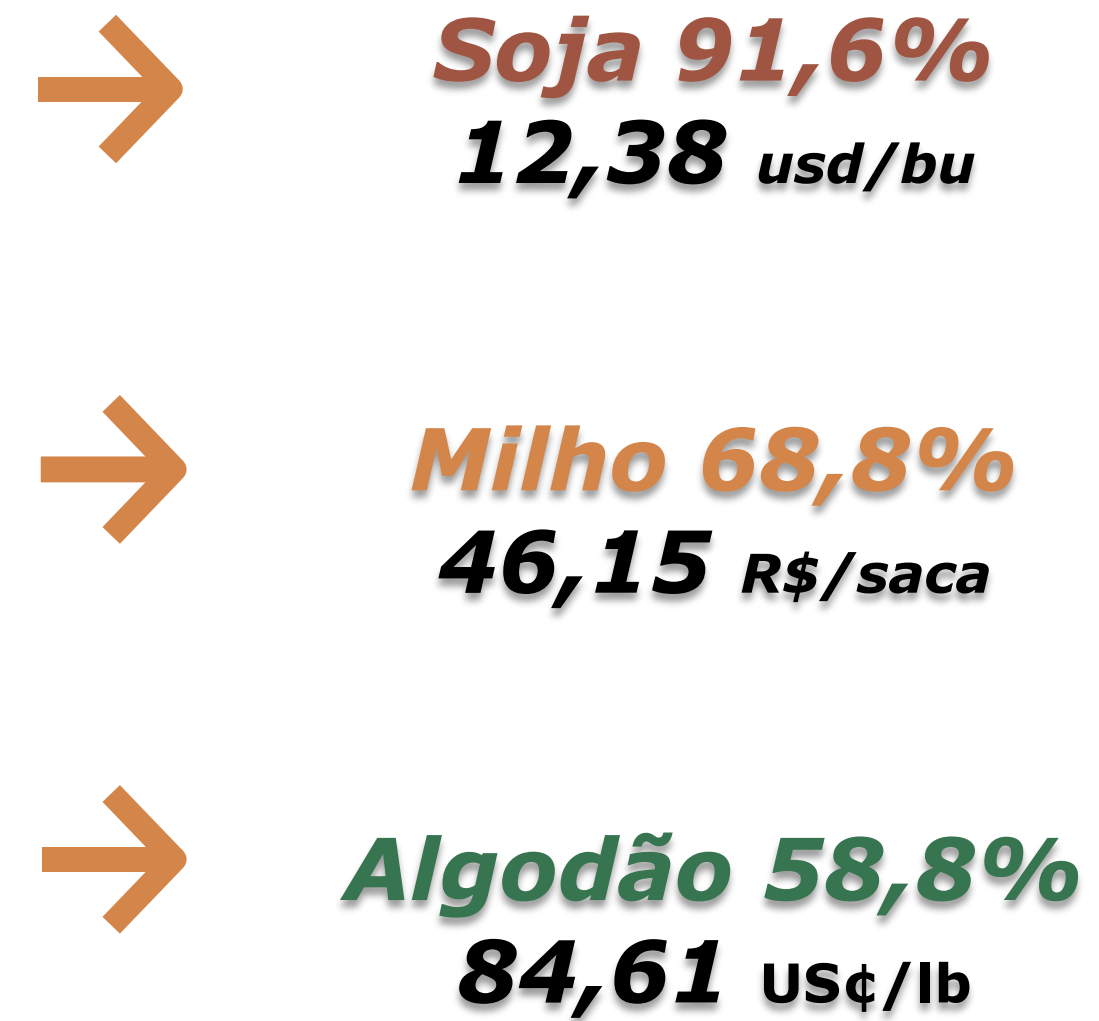
# Custos e Posição de Hedge

SAFRA 2023/24

## Custo p/hectare



## Posição de hedge





# PERFORMANCE FINANCEIRA

**SLC** *Agrícola*

# DESTAQUES FINANCEIROS

(R\$ mil)	1S23	1S24	AH	2T23	2T24	AH
<b>Receita Líquida</b>	<b>3.663.737</b>	<b>3.308.511</b>	<b>-9,7%</b>	<b>1.444.422</b>	<b>1.351.597</b>	<b>-6,4%</b>
<b>Resultado Bruto</b>	<b>1.900.766</b>	<b>1.477.278</b>	<b>-22,3%</b>	<b>732.980</b>	<b>831.062</b>	<b>13,4%</b>
<i>Margem Bruta</i>	51,9%	44,7%	-7,2p.p.	50,7%	61,5%	10,8p.p.
<b>Resultado Operacional</b>	<b>1.617.280</b>	<b>1.173.680</b>	<b>-27,4%</b>	<b>644.004</b>	<b>675.159</b>	<b>4,8%</b>
<i>Margem operacional</i>	44,1%	35,5%	-8,6p.p.	44,6%	50,0%	5,4p.p.
<b>Lucro Líquido</b>	<b>923.694</b>	<b>550.355</b>	<b>-40,4%</b>	<b>348.719</b>	<b>321.412</b>	<b>-7,8%</b>
<i>Margem Líquida</i>	25,2%	16,6%	-8,6p.p.	24,1%	23,8%	-0,3p.p.
<b>EBITDA Ajustado</b>	<b>1.543.409</b>	<b>962.323</b>	<b>-37,6%</b>	<b>553.453</b>	<b>258,100</b>	<b>-53,4</b>
<i>Margem EBITDA Ajustado</i>	42,1%	29,1%	-13,0p.p.	38,3%	19,1%	-19,2p.p.
<b>Fluxo de Caixa Livre</b>	<b>(828.629)</b>	<b>(738.755)</b>	<b>10,8%</b>	<b>(386.073)</b>	<b>(543.006)</b>	<b>-40,6%</b>

**DÍVIDA LÍQUIDA**

Linha de Crédito (R\$ mil)	Taxas médias anuais de juros (%)			Consolidado	
	Indexador	4T23	2T24	4T23	2T24
<b>Aplicados no Imobilizado</b>				<b>20.038</b>	<b>16.062</b>
Finame – BNDES	Pré	6,1%	6,3%	20.038	16.062
<b>Aplicados no Capital de Giro</b>				<b>4.373.341</b>	<b>5.371.008</b>
Crédito Rural	Pré	10,2%	8,9%	31.553	20.301
Crédito Rural	CDI <sup>(1)</sup>	12,5%	11,2%	1.850.034	2.084.455
Capital de Giro	CDI <sup>(1)</sup>	12,8%	11,5%	1.760.322	1.914.504
Financiamento à Exportação	CDI <sup>(1)</sup>	12,8%	11,3%	731.432	1.351.748
<b>Total do Endividamento<sup>(3)</sup></b>		<b>12,6%</b>	<b>11,3%</b>	<b>4.393.379</b>	<b>5.387.070</b>
(+/-) Ganhos/perdas c/derivativos vinculados a Aplicações e Dívidas <sup>(2)</sup>				<b>94.970</b>	<b>39.374</b>
<b>(=) Dívida Bruta (Ajustada)</b>				<b>4.488.349</b>	<b>5.347.696</b>
(-) Caixa				(1.614.818)	(1.103.319)
<b>(=) Dívida Líquida (Ajustada)</b>				<b>2.873.533</b>	<b>4.244.377</b>
EBITDA Ajustado dos últimos 12 meses				2.708.700	2.127.614
<b>Dívida Líquida Ajustada/EBITDA Ajustado</b>				<b>1,06x</b>	<b>1,99x</b>

<sup>(1)</sup> Taxa de Juros final com swap; <sup>(2)</sup> Operações com ganhos e perdas de Derivativos (nota 24 letra e da ITR); <sup>(3)</sup> O Total do endividamento é diferente da posição contábil devido aos custos de transações com CRA, vide nota 17 da ITR.

# CRA

➔ **Operação:** CRA

➔ **Volume Total:** R\$ 1.090.586.000,00

➔ **Coordenador Líder:** 

➔ **Coordenador:**  

➔ **Tipo:** Resolução CVM nº 160

➔ **Rating Operação:** AA.br em escala local pela S&P

	<b>Séries</b>	<b>Montante</b>	<b>Prazo</b>	<b>Amortização</b>	<b>Pgto Juros</b>	<b>Remuneração</b>
<b>Estrutura</b>	<i>1ª série</i>	R\$ 202.174.000,00	5 anos	Bullet	Anual, sem carência	CDI + 0,50% a.a.
	<i>2ª série</i>	R\$ 84.901.000,00	7 anos	Anual, nos anos 6 e 7	Anual, sem carência	CDI + 0,60% a.a.
	<i>3ª série</i>	R\$ 803.511.000,00	7 anos	Anual, nos anos 6 e 7	Anual, sem carência	IPCA + 6,7469% a.a.

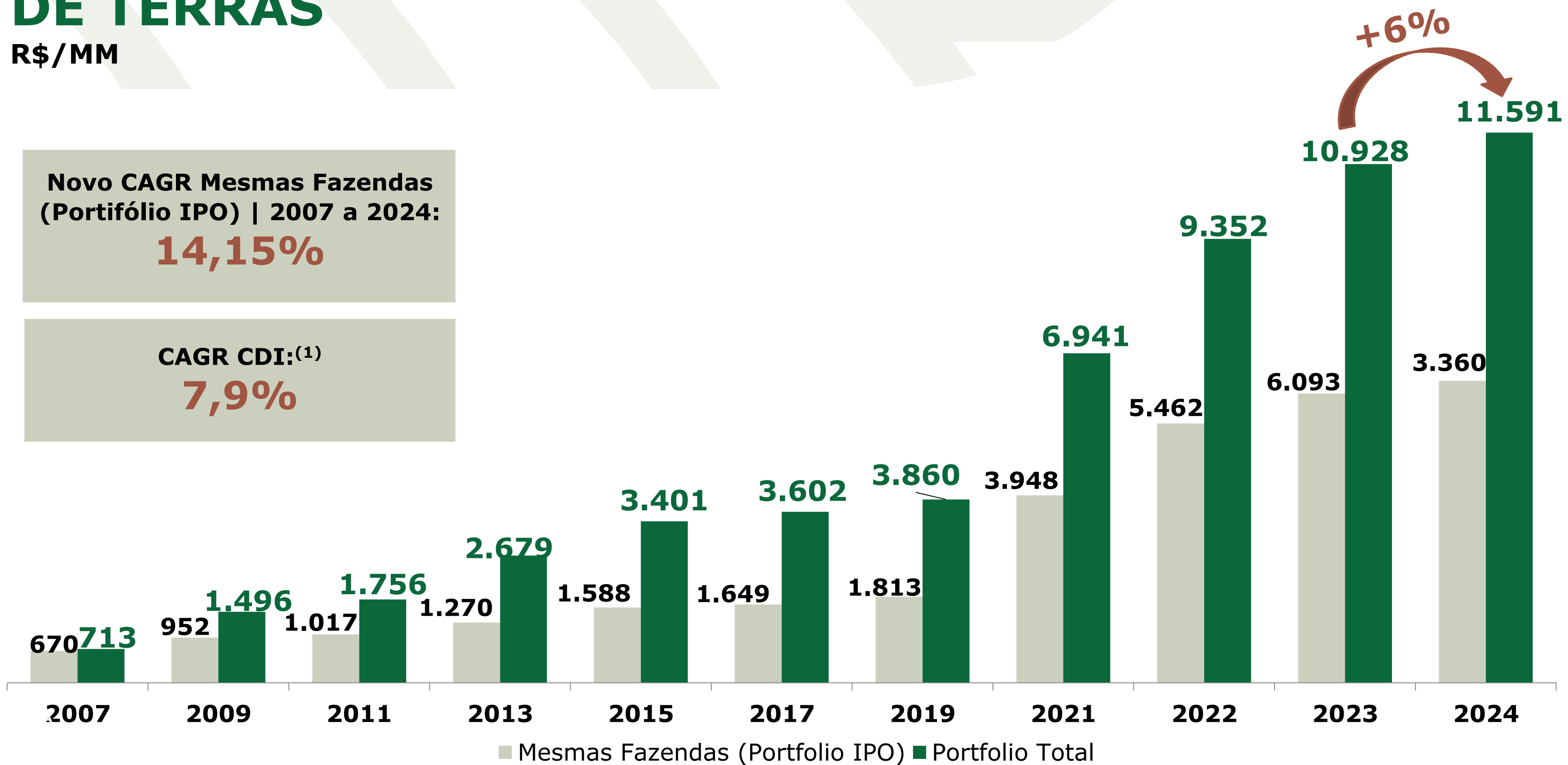
**CDI + 1,13% a.a**

# EVOLUÇÃO DO VALOR DO PORTFOLIO DE TERRAS

R\$/MM

Novo CAGR Mesmas Fazendas (Portifólio IPO) | 2007 a 2024:  
**14,15%**

CAGR CDI:<sup>(1)</sup>  
**7,9%**



(1) CAGR CDI Bruto | 2007 a 2024





4

# PERSPECTIVAS SAFRA 2024/25

**SLC** *Agrícola*

Perspectivas SAFRA 2024/25 >

# INSUMOS | FERTILIZANTES

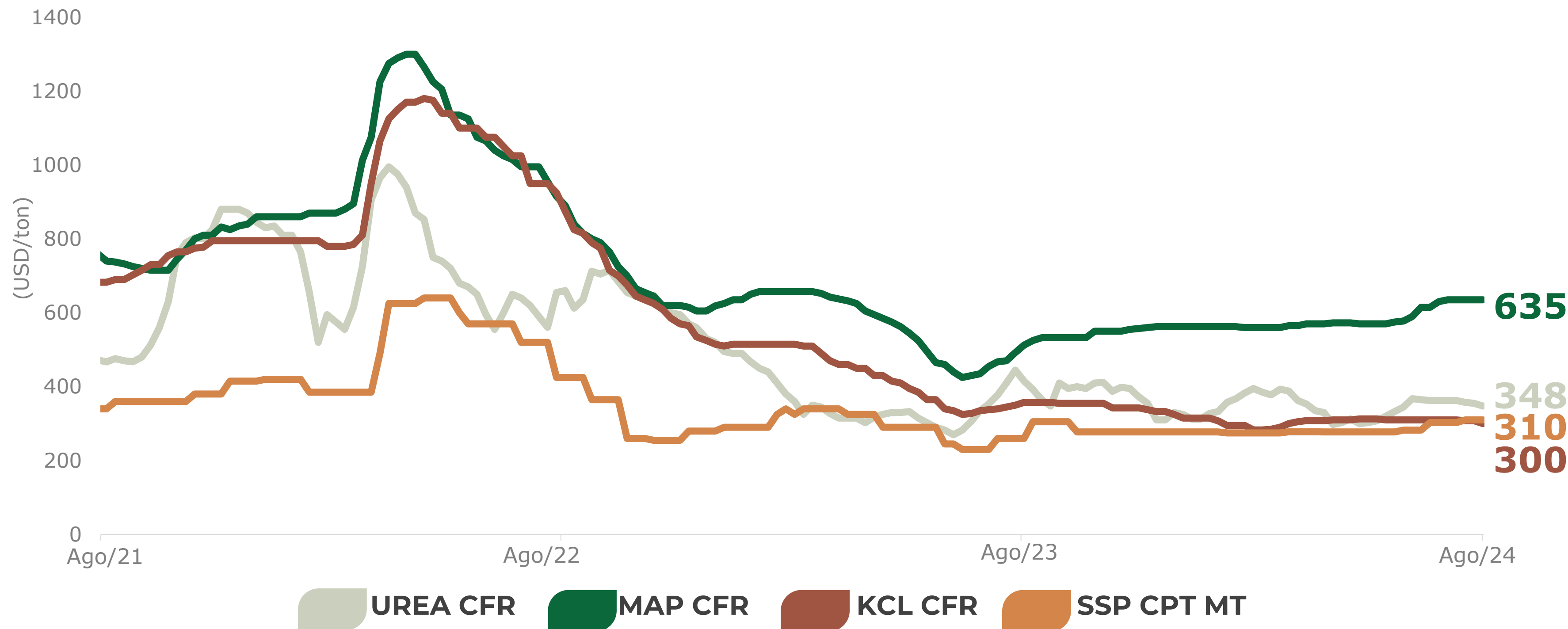
Safra 2024/25

% insumos comprados:

100% CLORETO DE POTÁSSIO

99% FOSFATADOS

97% NITROGENADOS



# POSIÇÃO DE HEDGE

<b>Hedge de câmbio – Soja</b>	
Ano agrícola	2024/25
%	40,2
R\$/USD	5,3497
Compromissos % <sup>(1)</sup>	37,2

<b>Hedge de câmbio – Algodão em pluma</b>	
Ano agrícola	2024/25
%	21,4
R\$/USD	5,6729
Compromissos % <sup>(1)</sup>	27,0

<b>Hedge de câmbio – Milho</b>	
Ano agrícola	2024/25
-	-
-	-
%	11,4
R\$/USD	5,4816
Compromissos % <sup>(1)</sup>	32,4

<b>Hedge de Commodity – Soja</b>	
Ano Agrícola	2024/25
%	45,7
USD/bu <sup>(2)</sup>	11,94
Compromissos % <sup>(1)</sup>	15,6

<b>Hedge de Commodity – Algodão em pluma</b>	
Ano agrícola	2024/25
%	9,7
US¢/lb <sup>(2)</sup>	77,72
Compromissos % <sup>(1)</sup>	-

<b>Hedge de Commodity – Milho</b>	
Ano agrícola	2024/25
%	-
R\$/saca <sup>(3)</sup>	-
%	-
USD/saca <sup>(3)</sup>	-
Compromissos % <sup>(1)</sup>	-

# AMPLIAÇÃO PARCERIA AGRO PENIDO

**+18.700** hectares físicos

Área potencial: **30.734** hectares\*

\*Potencial considerando 1ª e 2ª safra

# PARCERIA AGROPECUÁRIA RICA

**+11.282** hectares físicos

Área potencial: **21.837** hectares\*

\*Potencial considerando 1ª e 2ª safra



# NOVO CONTRATO DE ARRENDAMENTO PIAUÍ

Área potencial: **14.572** hectares\*



# ÁREA POTENCIAL 2024/25

## 59,2 mil ha agricultáveis

# NOSSO SONHO GRANDE

Impactar positivamente gerações futuras, sendo líder mundial em eficiência no negócio agrícola e respeito ao planeta.



# NOSSOS VALORES



INTEGRIDADE



RESULTADOS



RELAÇÕES  
DURADOURAS



PAIXÃO  
PELO QUE FAZ

Acreditamos que quem tem **PAIXÃO PELO QUE FAZ** é comprometido e o faz com a máxima qualidade, preservando a sua **INTEGRIDADE** por meio de uma conduta ética, coerente e inquestionável.

Estas atitudes somadas geram **RELAÇÕES DURADOURAS** e de respeito entre todas as partes interessadas, produzindo **RESULTADOS SAUDÁVEIS** que sejam economicamente viáveis, socialmente justos e ambientalmente responsáveis.



# DEPARTAMENTO DE RELAÇÕES COM INVESTIDORES



**Ivo Marcon Brum**

Diretor Financeiro e de Relações com Investidores



**Rodrigo Gelain**

Gerente Financeiro e de Relações com Investidores



**Alisandra Reis**

Coordenadora de Relações com Investidores



**Daniel Batista**

Analista de Relações com Investidores

[www.slcagricola.com.br/ri@slcagricola.com.br](http://www.slcagricola.com.br/ri@slcagricola.com.br)

+ 55 51 3230.7799 | + 55 51 3230.7864

***SLC*** *Agrícola*

# MOMENTO


# Q&A

**Para fazer perguntas:** clique no ícone **Q&A** e escreva sua pergunta, para entrar na fila. Ao ser anunciado, uma solicitação para ativar seu microfone aparecerá na tela e, então, você deve ativar o seu microfone para fazer perguntas. Orientamos que as perguntas sejam feitas todas de uma única vez.

**To ask questions:** please click on the **Q&A** icon and write your question. If announced, a request to activate your microphone will show up on your screen; then, you should enable your audio to ask your question. We kindly ask you to make all questions at once.

**Faça sua pergunta**

*Ask your question*





# EARNINGS CONFERENCE CALL 2Q24

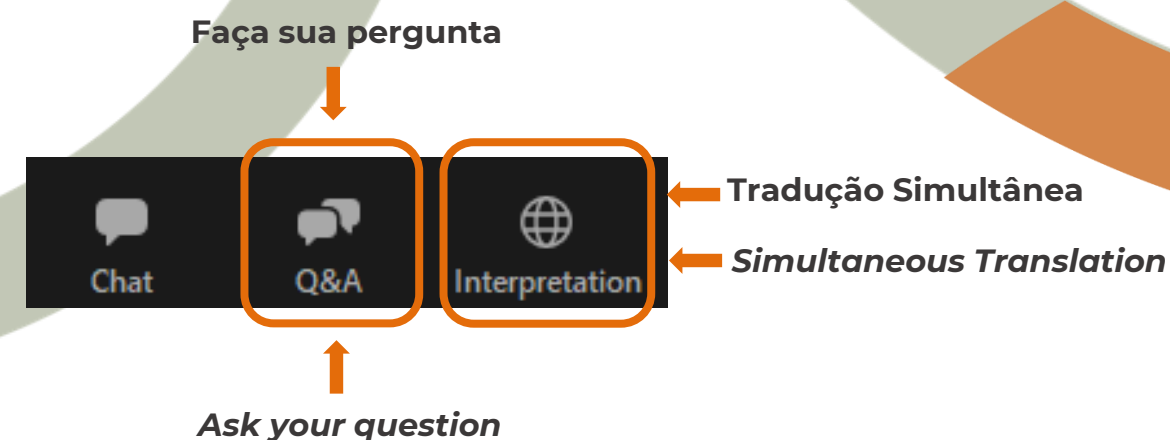
**Speakers:**  
**Aurélio Pavinato** – CEO  
**Ivo Brum** - Chief Financial and Investor Relations Officer  
**Rodrigo Gelain** – Financial and Investor Relations Manager

AGRICULTURE AT  
ITS BEST

**SLC** *Agrícola*



# ESCOLHA DO IDIOMA + Q&A



## PORTUGUÊS

Essa videoconferência será em português, com tradução simultânea para o inglês.

**Alteração de Idioma:** para acessar a tradução simultânea, clique no botão Interpretation, na parte inferior direita da tela, e escolha o idioma “Inglês”.

**Para fazer perguntas:** clique no ícone Q&A e escreva sua pergunta para entrar na fila. Ao ser anunciado, uma solicitação para ativar seu microfone aparecerá na tela e, então, você deve ativar o seu microfone para fazer perguntas. Orientamos que as perguntas sejam feitas todas de uma única vez.

## ENGLISH

The following presentation will be held in Portuguese, with simultaneous translation to English.

**Language settings:** to enable the English simultaneous translation, click on the Interpretation button, at the bottom right of the screen, and choose the “English” option.

**To ask questions:** please click on the Q&A icon and write your question. If announced, a request to activate up on your screen; then, you should enable your audio to ask your question. We kindly ask you to make all questions at once.



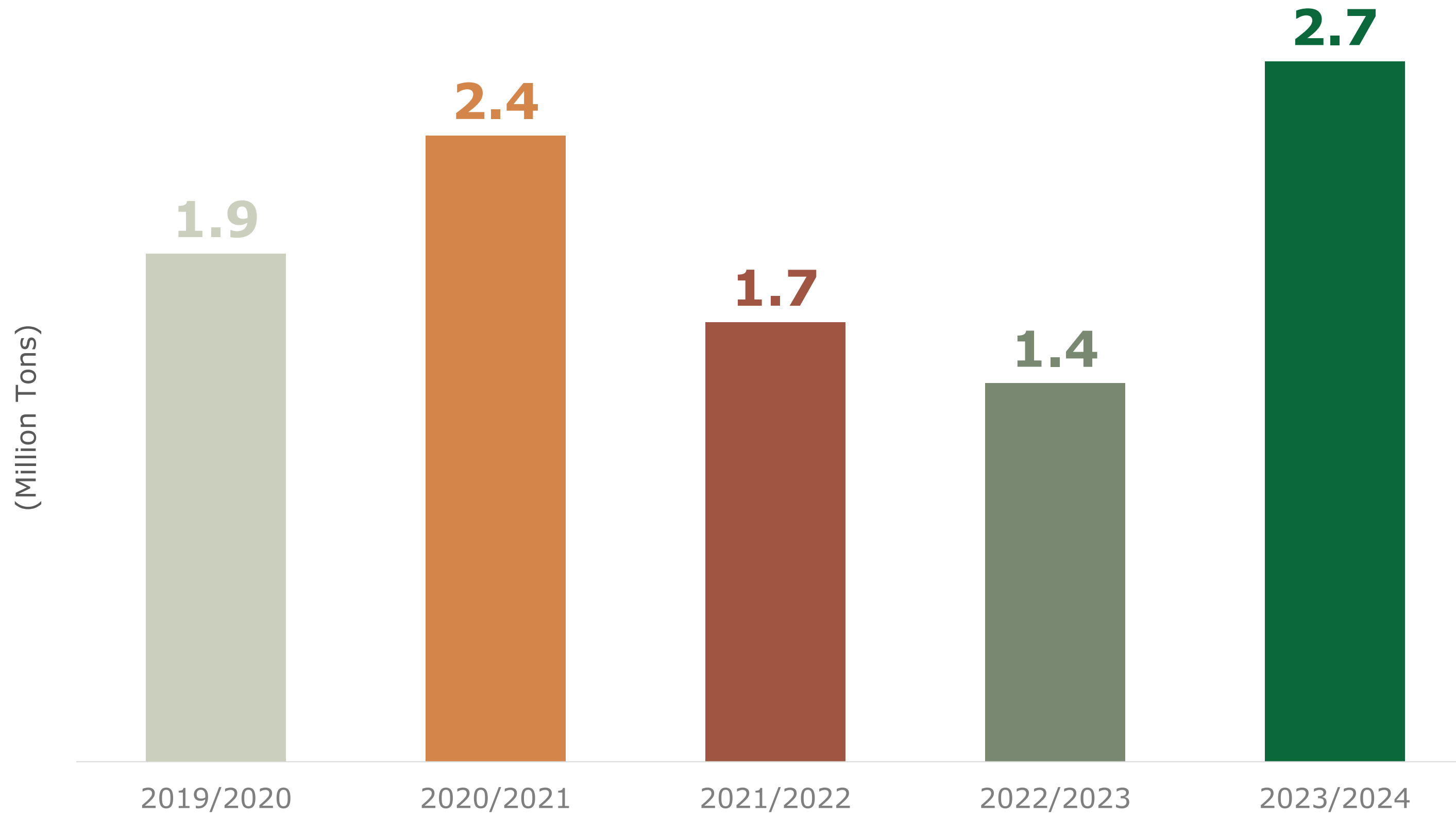
# MARKET OVERVIEW

**SLC** *Agrícola*

MARKET OVERVIEW >

# COTTON EXPORT – BRASIL

(Million Tons)



# COTTON

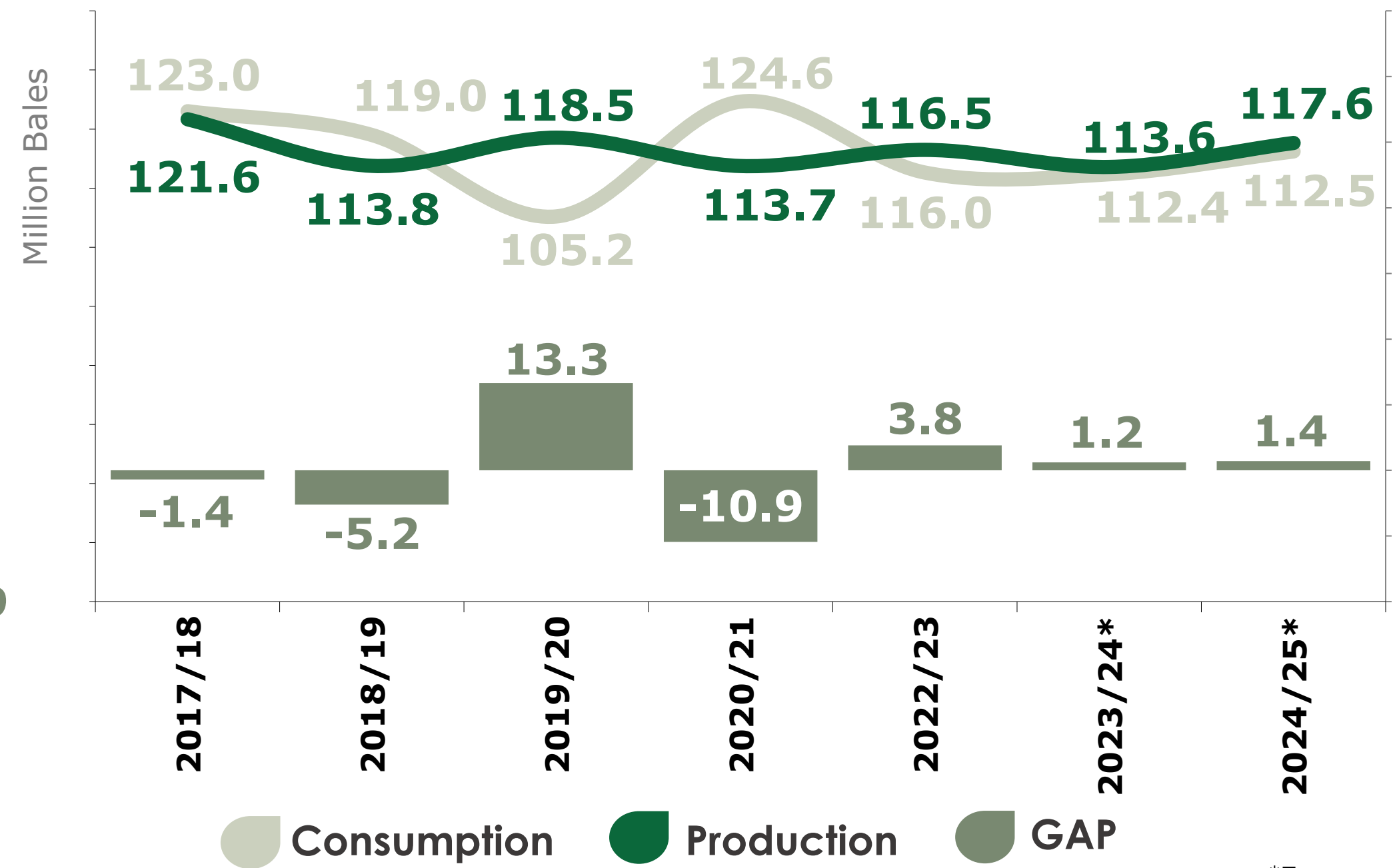
## PRICE

(ICE) SPOT Oct 24 - US¢\pd	68.29
(ICE) Dec 24 - US¢\pd	69.07
(ICE) Jul 25 - US - US¢\pd	72.50
(ICE) Dec 25 - US - US¢\pd	70.82



## WORLD SUPPLY & DEMAND (million bales)

**+9.2% USA Planted Area**  
**-6.6% USA Yield**  
 2024/25 VS 2023/24



Price -> Source: CMA Last Update: August 13th , 2024  
 WSD -> Source: USDA (August, 2024) | \*Forecast

\*Forecast



# SOYBEAN

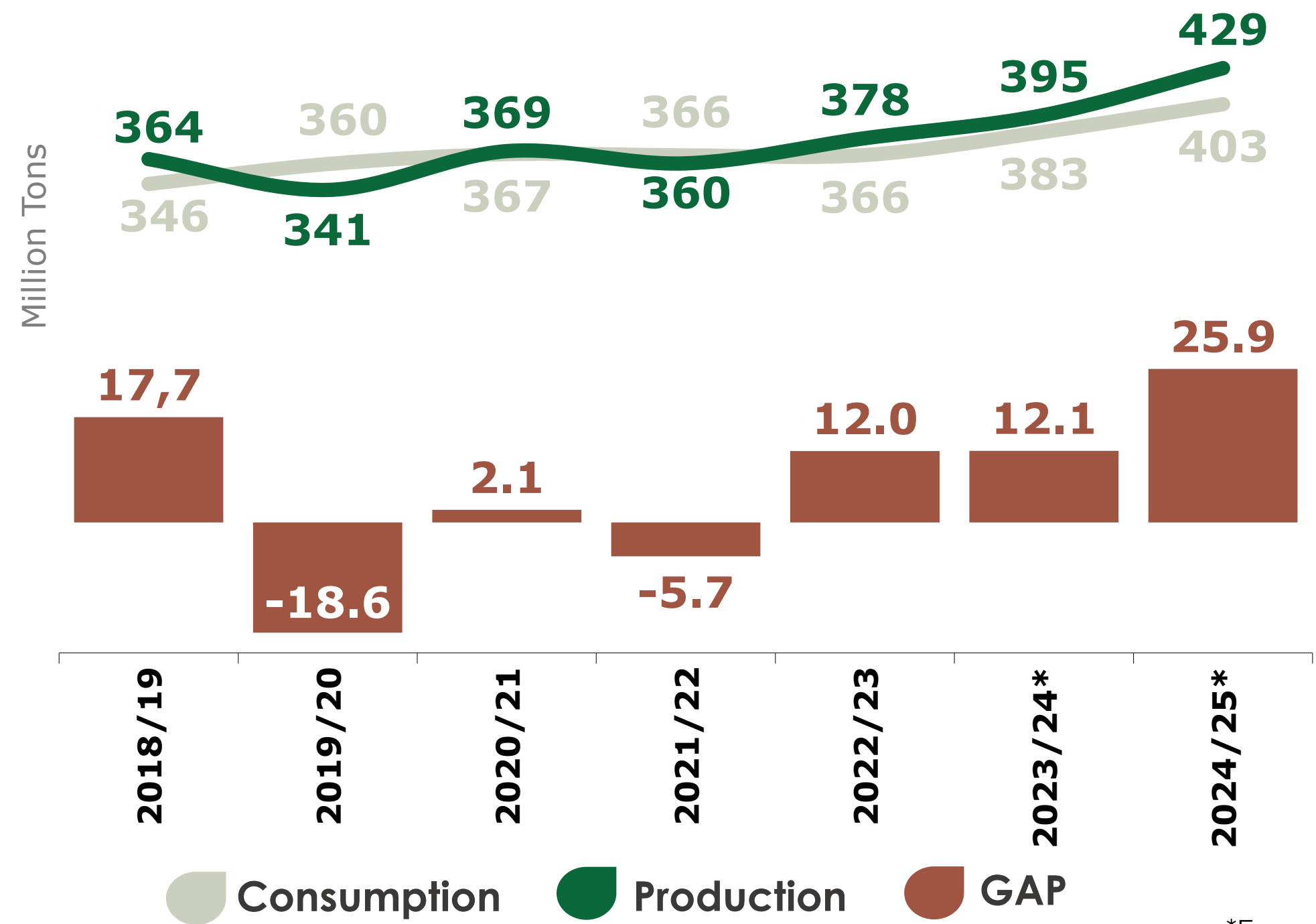
## PRICE

(CBOT) SPOT Aug 24 - USD\bu	10.12
(CBOT) Sep 24 - USD\bu	9.71
(CBOT) May 25 - USD\bu	10.33
(CBOT) Jul 25 - USD\bu	10.43



## WORLD SUPPLY & DEMAND (million tons)

**+4.2% USA Planted Area**  
**+5.1% Yield USA**  
 2024/25 VS 2023/24


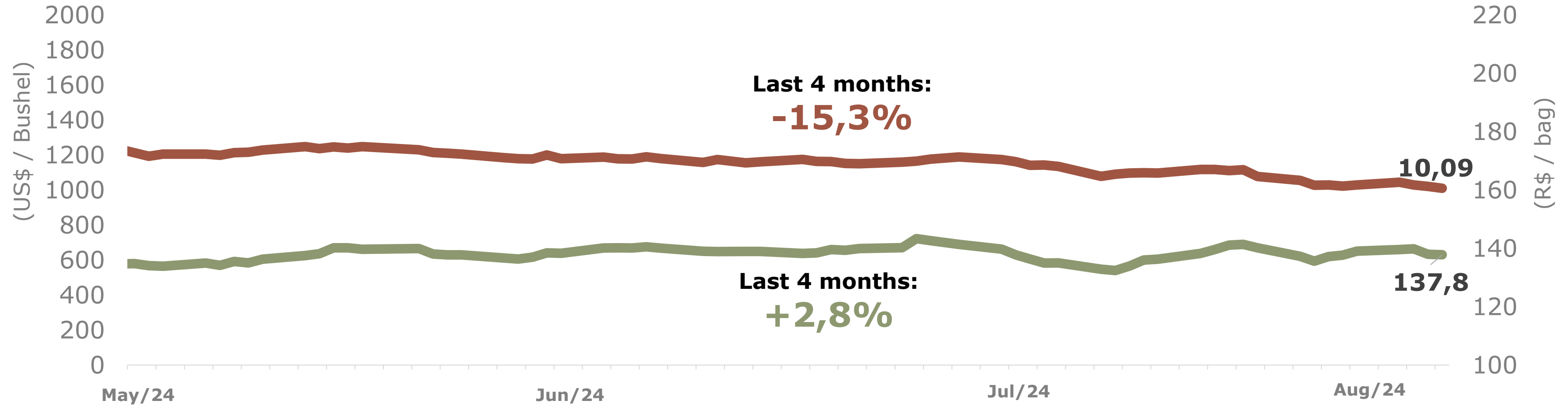


Price -> Source: CMA Last Update: August 13th 2024  
 WSD -> Source: USDA (August, 2024) | \*Forecast

\*Forecast

# SOYBEAN

Soybean CBOT VS Soybean Porto Paranaguá



Soybean Basis Porto Paranaguá

# CORN

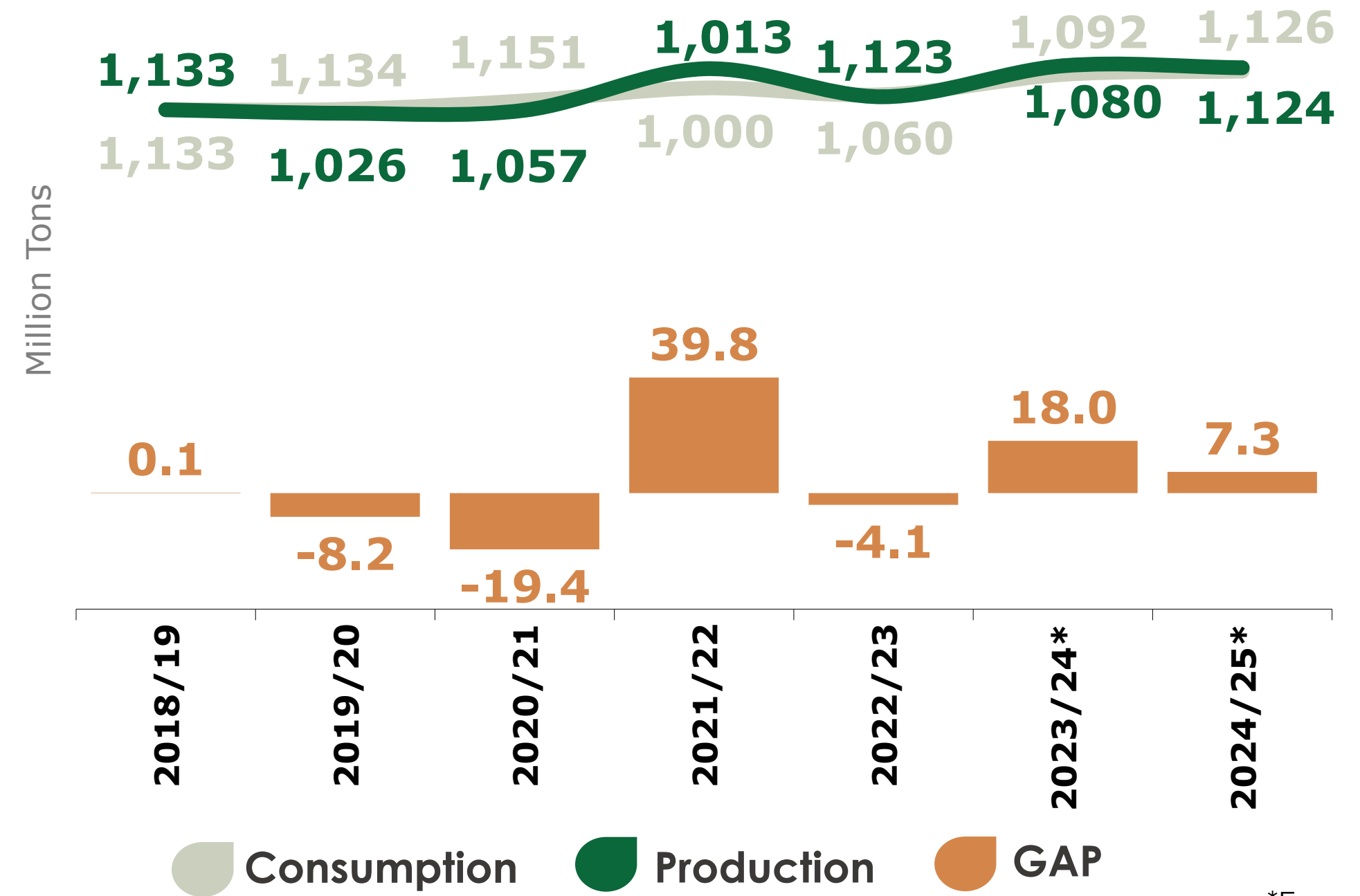
## PRICE

(CBOT) SPOT Sep 24 - USD\bu	3.83
(CBOT) Dec 24 - USD\bu	4.01
(CBOT) Jul 25 - USD\bu	4.38
(CBOT) Sep 25 - USD\bu	4.39



## WORLD SUPPLY & DEMAND (million Tons)

**-4.1% USA Planted Area**  
**+2.1% USA Yield**  
 2024/25 VS 2023/24



Price -> Source: CMA Last Update: August 13th , 2024  
 WSD -> Source: USDA (August, 2024) | \*Forecast

\*Forecast

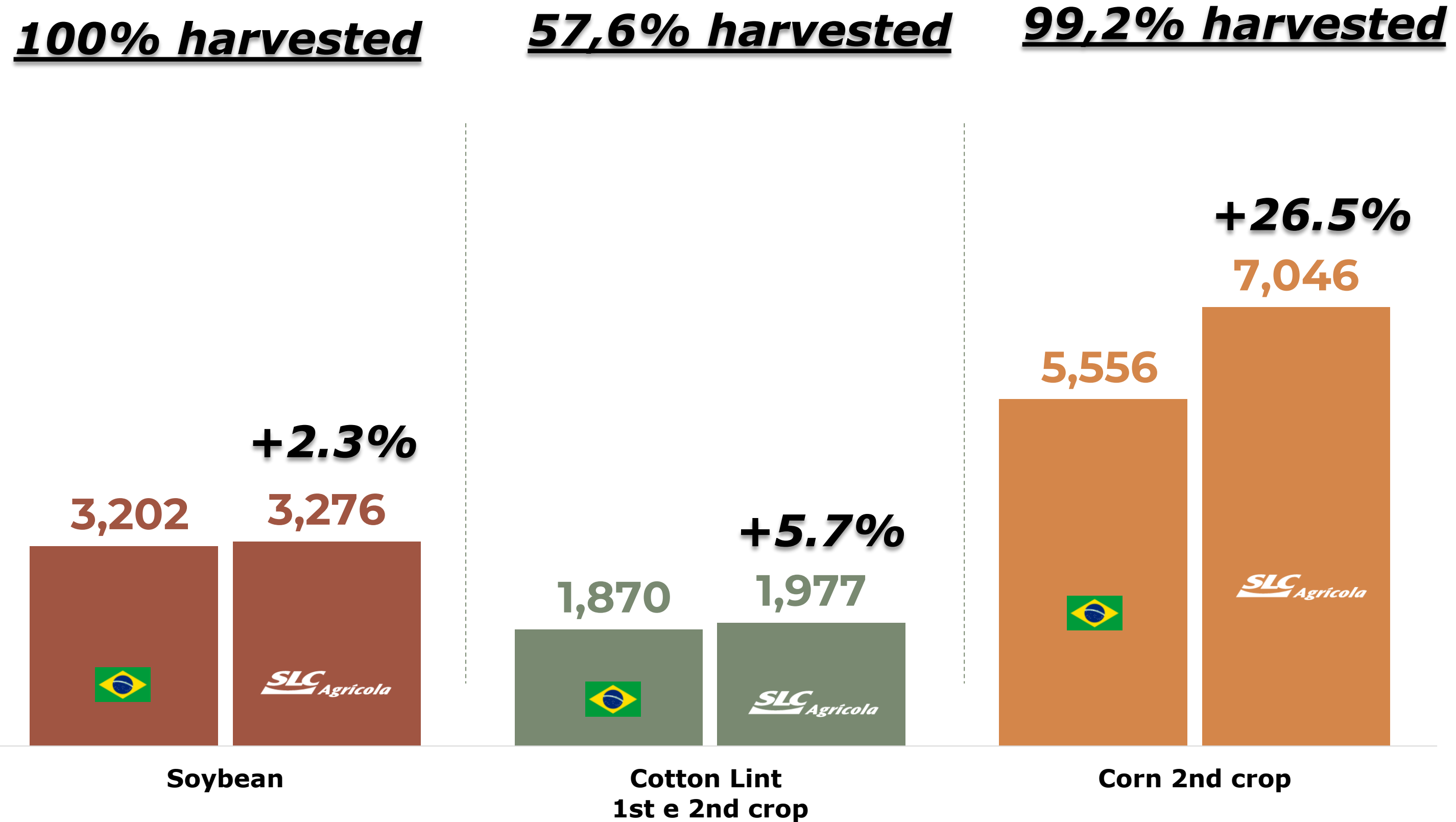


2

## 2023/24 CROP

- Yield
- Costs
- Hedge Position

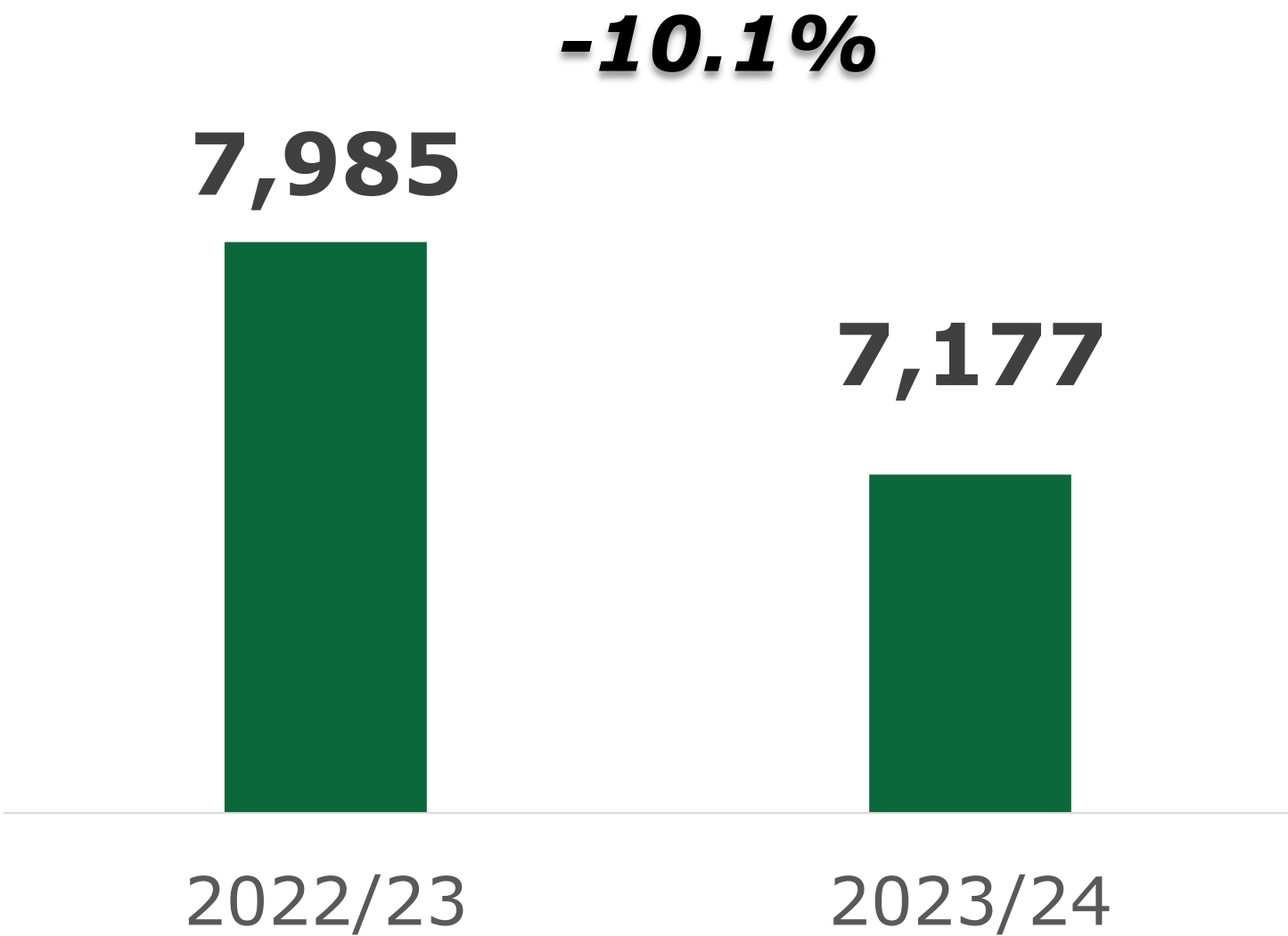
# YIELDS 2023/24 CROP YEAR (Kg/ha)



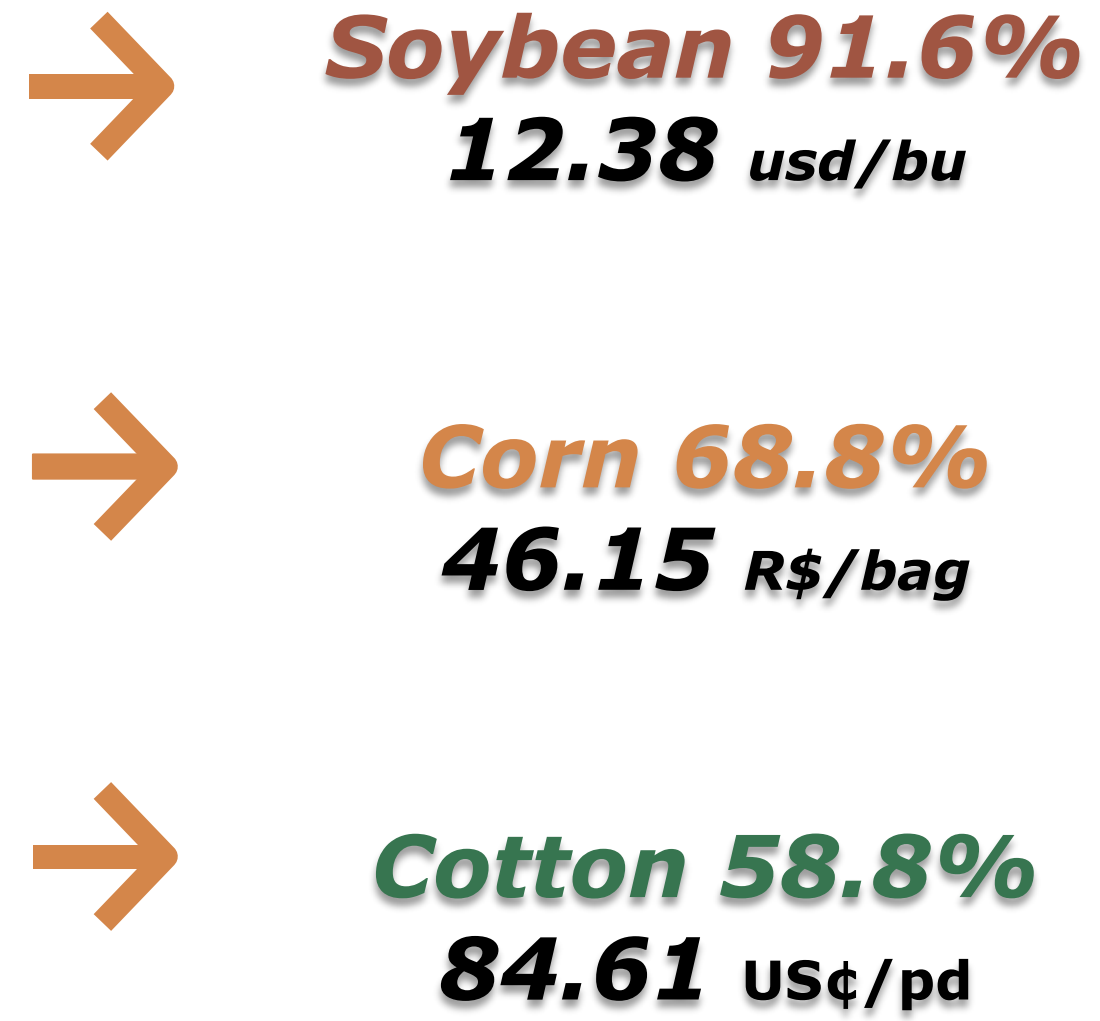
# Costs and Hedge Position

## 2023/24 CROP YEAR

### Cost per Hectare



### Hedge Position





# FINANCIAL PERFORMANCE

**SLC** *Agrícola*

# FINANCIAL HIGHLIGHTS

(R\$ thd)	1S23	1S24	AH	2Q23	2Q24	AH
<b>Net Revenue</b>	<b>3,663,737</b>	<b>3,308,511</b>	<b>-9.7%</b>	<b>1,444,422</b>	<b>1,351,597</b>	<b>-6.4%</b>
<b>Gross Income</b>	<b>1,900,766</b>	<b>1,477,278</b>	<b>-22.3%</b>	<b>732,980</b>	<b>831,062</b>	<b>13.4%</b>
<i>Gross Margin</i>	51.9%	44.7%	-7.2p.p.	50.7%	61.5%	10.8p.p.
<b>Operational Result</b>	<b>1,617,280</b>	<b>1,173,680</b>	<b>-27.4%</b>	<b>644,004</b>	<b>675,159</b>	<b>4.8%</b>
<i>Operational Margin</i>	44.1%	35.5%	-8.6p.p.	44.6%	50.0%	5.4p.p.
<b>Net Income</b>	<b>923,694</b>	<b>550,355</b>	<b>-40.4%</b>	<b>348,719</b>	<b>321,412</b>	<b>-7.8%</b>
<i>Net Margin</i>	25.2%	16.6%	-8.6p.p.	24.1%	23.8%	-0.3p.p.
<b>Adjusted EBITDA</b>	<b>1,543,409</b>	<b>962,323</b>	<b>-37.6%</b>	<b>553,453</b>	<b>258,100</b>	<b>-53.4</b>
<i>Adjusted EBITDA Margin</i>	42.1%	29.1%	-13.0p.p.	38.3%	19.1%	-19.2p.p.
<b>Cash Flow</b>	<b>(828,629)</b>	<b>(738,755)</b>	<b>10.8%</b>	<b>(386,073)</b>	<b>(543,006)</b>	<b>-40.6%</b>



**NET DEBT**

<b>Credit Line</b> <b>(R\$ thd)</b>	<b>Average Interest Rate (%)</b>			<b>Consolidated</b>	
	<b>Index</b>	<b>2023'</b>	<b>2Q24</b>	<b>2023</b>	<b>2Q24</b>
<b>Applied in Fixed Assets</b>				<b>20,038</b>	<b>16,062</b>
Finame – BNDES	Prefixed	6.1%	6.3%	20,038	16,062
<b>Applied in Working Capital</b>				<b>4,373,341</b>	<b>5,371,008</b>
Rural Credit	Prefixed	10.2%	8.9%	31,553	20,301
Rural Credit	CDI <sup>(1)</sup>	12.5%	11.2%	1,850,034	2,084,455
Working Capital	CDI <sup>(1)</sup>	12.8%	11.5%	1,760,322	1,914,504
Export Loans	CDI <sup>(1)</sup>	12.8%	11.3%	731,432	1,351,748
<b>Total Indebtedness <sup>(3)</sup></b>		<b>12.6%</b>	<b>11.3%</b>	<b>4,393,379</b>	<b>5,387,070</b>
(+/-)Gains and losses with deriv. connected with applications and debt <sup>(2)</sup>				<b>94,970</b>	<b>94,970</b>
<b>(=) Adjusted Gross Debt</b>				<b>4,488,349</b>	<b>5,347,696</b>
(-) Cash				(1,614,818)	(1,103,319)
<b>(=) Adjusted Net Debt</b>				<b>2,873,533</b>	<b>4,244,377</b>
Adjusted EBITDA (Last 12 months)				2,708,700	2,127,614
<b>Adjusted Net Debt/Adjusted EBITDA</b>				<b>1.06x</b>	<b>1.99x</b>

<sup>(1)</sup> Final interest rate with swap <sup>(2)</sup> Transactions with gains and losses from Derivatives (note 24 letter e of the Quarterly Financial Information-ITR)); <sup>(3)</sup> Total debt is different from the accounting position due to the costs of CRA transactions (see note 17 of the Quarterly Financial Information-ITR).

➔ **Operation:** CRA

➔ **Total Volume:** R\$ 1,090,586,000.00

➔ **Lead Coordinator:** 

➔ **Coordinator:**  

➔ **Type:** Resolução CVM nº 160

➔ **Rating:** AA.br em escala local pela S&P

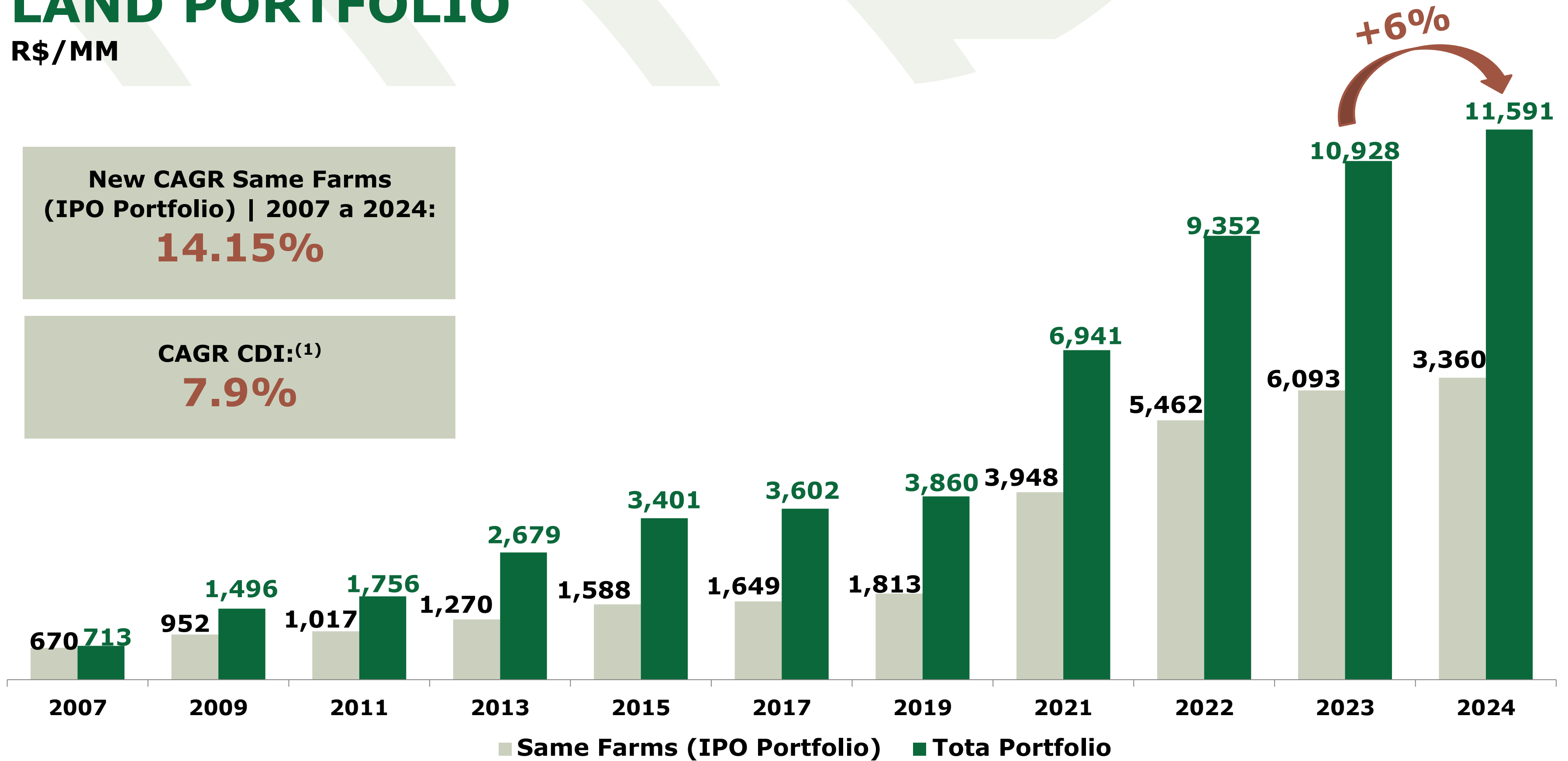
<b>Structure</b>	<b>Serie</b>	<b>Amount</b>	<b>Term</b>	<b>Amortization</b>	<b>Interest Payment</b>	<b>Remuneration</b>
	<i>1<sup>st</sup> serie</i>	R\$ 202.174.000,00	5 Years	Bullet	Annual no waiting period	CDI + 0,50% a.a.
	<i>2<sup>nd</sup> serie</i>	R\$ 84.901.000,00	7 Years	Annual, in the 6 <sup>th</sup> and 7 <sup>th</sup> year	Annual no waiting period	CDI + 0,60% a.a.
	<i>3<sup>rd</sup> serie</i>	R\$ 803.511.000,00	7 Years	Annual, in the 6 <sup>th</sup> and 7 <sup>th</sup> year	Annual no waiting period	IPCA + 6,7469% a.a

**CDI + 1,13% a.a**

FINANCIAL PERFORMANCE >

# EVOLUTION IN THE VALUE OF THE LAND PORTFOLIO

R\$/MM



(1) Gross CAGR CDI | 2007 a 2024



4

# PERSPECTIVES 2024/25 CROP YEAR

**SLC** *Agrícola*

PERSPECTIVES 2024/25 CROP YEAR >

# INPUTS | FERTILIZERS

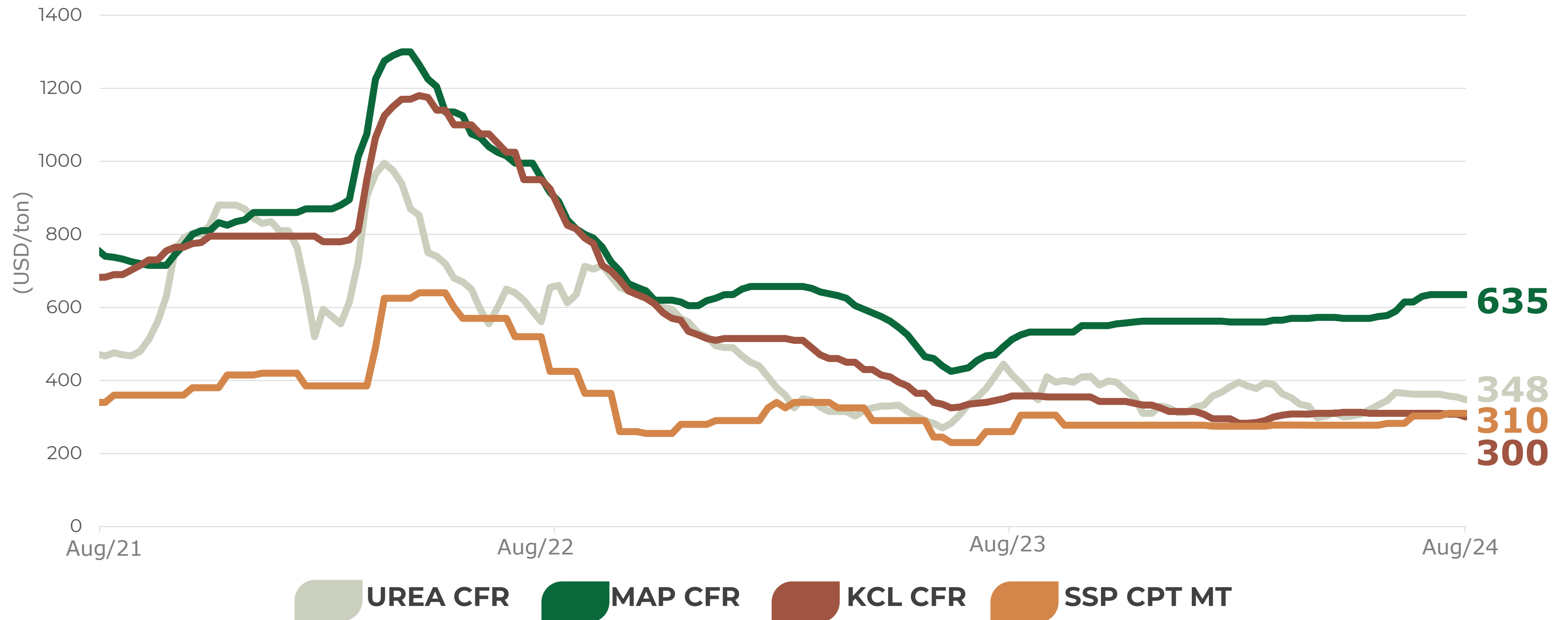
2024/25 Crop Year

% acquired:

100% POTASSIUM CHLORIDE

99% PHOSPHATES

97% NITROGEN



# HEDGE POSITION

<b>FX Hedge – Soybean</b>	
Crop Year	2024/25
%	40,2
R\$/USD	5,3497
Commitments % <sup>(1)</sup>	37,2

<b>FX Hedge – Cotton</b>	
Crop Year	2024/25
%	21,4
R\$/USD	5,6729
Commitments % <sup>(1)</sup>	27,0

<b>FX Hedge – Corn</b>	
Ano agrícola	2024/25
-	-
-	-
%	11,4
R\$/USD	5,4816
Commitments % <sup>(1)</sup>	32,4

<b>Commercial Hedge – Soybean</b>	
Crop Year	2024/25
%	45,7
USD/bu <sup>(2)</sup>	11,94
Commitments % <sup>(1)</sup>	15,6

<b>Commercial Hedge – Cotton</b>	
Crop Year	2024/25
%	9,7
US¢/pd <sup>(2)</sup>	77,72
Commitments % <sup>(1)</sup>	-

<b>Commercial Hedge – Corn</b>	
Crop Year	2024/25
%	-
R\$/bag <sup>(3)</sup>	-
%	-
USD/bag <sup>(3)</sup>	-
Commitments % <sup>(1)</sup>	-

# EXPANSION OF THE PARTNERSHIP WITH AGRO PENIDO

**+18,700** Physical hectares

Potential Area: **30,734** hectares\*

\* 1<sup>st</sup> & 2<sup>nd</sup> crop

# AGROPECUÁRIA RICA PARTNERSHIP

**+11,282** physical hectares

Potencial Area: **21,837** hectares\*

\* 1<sup>st</sup> & 2<sup>nd</sup> crop





**NEW LEASE CONTRACT PIAUÍ**  
Potencial Area: **14,572** hectares\*



# POTENTIAL AREA 2024/25

**59.2** thd ha arable



# OUR BIG DREAM

To positively impact future generations, through global leadership in agribusiness and respect to the planet

# OUR VALUES



**INTEGRITY**



**PASSION**  
FOR WHAT WE DO



**LASTING**  
RELATIONSHIPS



**SUSTAINABLE**  
RESULTS

We believe that those who have **PASSION FOR WHAT WE DO** are committed and do it with the highest quality, preserving their **INTEGRITY** through an ethical conduct, consistent and unquestionable.

These attitudes together generate **LASTING RELATIONSHIPS** between all the interested parties, producing **SUSTAINABLE RESULTS** that are economically viable, socially just and environmentally responsible.

# INVESTOR RELATIONS DEPARTMENT



**Ivo Marcon Brum**

Chief Financial and Investor Relations Officer



**Rodrigo Gelain**

Financial and Investor Relations Manager



**Alisandra Reis**

Investor Relations Coordinator



**Daniel Batista**

Investor Relations Analyst

[www.slcagricola.com.br/ri@slcagricola.com.br](http://www.slcagricola.com.br/ri@slcagricola.com.br)

+ 55 51 3230.7799 | + 55 51 3230.7864

***SLC*** *Agrícola*

# MOMENTO

# Q&A

**Para fazer perguntas:** clique no ícone **Q&A** e escreva sua pergunta, para entrar na fila. Ao ser anunciado, uma solicitação para ativar seu microfone aparecerá na tela e, então, você deve ativar o seu microfone para fazer perguntas. Orientamos que as perguntas sejam feitas todas de uma única vez.

**To ask questions:** please click on the **Q&A** icon and write your question. If announced, a request to activate your microphone will show up on your screen; then, you should enable your audio to ask your question. We kindly ask you to make all questions at once.

**Faça sua pergunta**

Ask your question

