

# 2T24

## Apresentação de Resultados



[ri.klabin.com.br](http://ri.klabin.com.br)



125  
ANOS

EFICIENCIA QUE  
TRANSFORMA

# DISCLAIMER



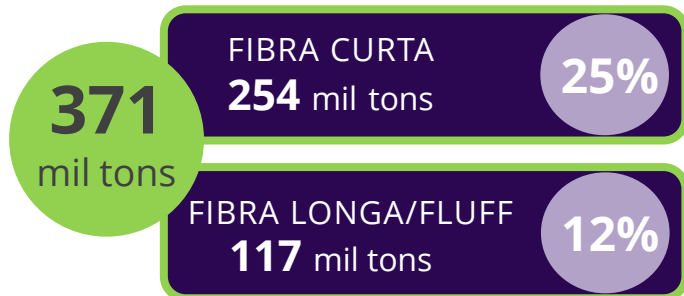
Esta apresentação pode conter declarações que representem expectativas ou projeções futuras da Companhia. Tais declarações estão sujeitas a riscos conhecidos ou desconhecidos e incertezas de diversas naturezas que podem fazer com que tais expectativas ou projeções não se concretizem ou sejam substancialmente diferentes do que era esperado. Ademais, essas expectativas e projeções são feitas com base em estimativas, informações ou metodologia que podem estar imprecisos ou incorretos. Esses riscos e incertezas estão relacionados, entre outros, a: (i) demanda futura pelos produtos da Companhia; (ii) fatores que afetam os preços domésticos e internacionais dos produtos; (iii) mudanças nas estruturas de custos; (iv) sazonalidade dos mercados; (v) concorrência nos mercados em que Companhia opera; (vi) variações cambiais; (vii) alterações no mercado global e em especial nos mercados em que Companhia opera ou vende seus produtos; (viii) mercado de capitais; e (ix) fatores que afetam a operação da empresa, inclusive alteração de leis e regulamentos. Para obter informações adicionais sobre fatores que possam impactar nas declarações da Companhia, favor consultar Formulário de Referência em particular seu item 4 (Fatores de Risco) que se encontra registrado na CVM e disponível também no site de Relações com Investidores da Companhia.

Não há qualquer garantia de que as expectativas ou projeções da Companhia se concretizem e os resultados atuais não são garantia de futuro desempenho. Esta apresentação está atualizada até a presente data e a Klabin não se obriga a atualizá-la mediante novas informações e/ou acontecimentos futuros.



# DESEMPENHO NO 2T24 - Volume de vendas

## Celulose



## Papel - Mercado



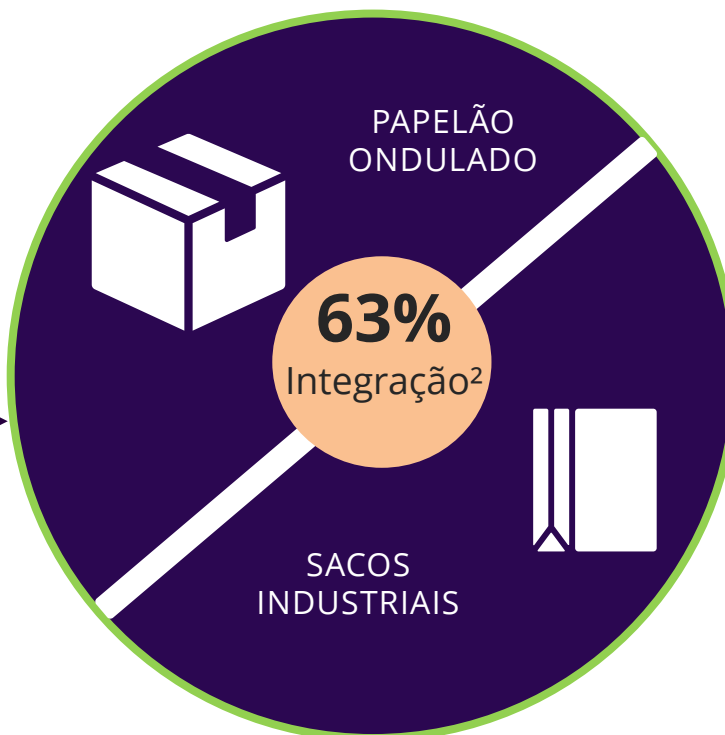
## Embalagens



## Vendas Totais<sup>1</sup>

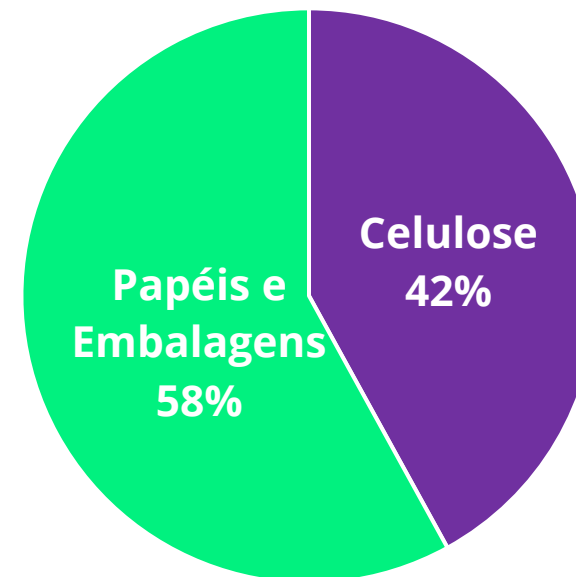
**995**  
mil tons

## Conversão (Integração)



## EBITDA Ajustado por Segmento<sup>3</sup> 2T24

**R\$ 2,052 bi**



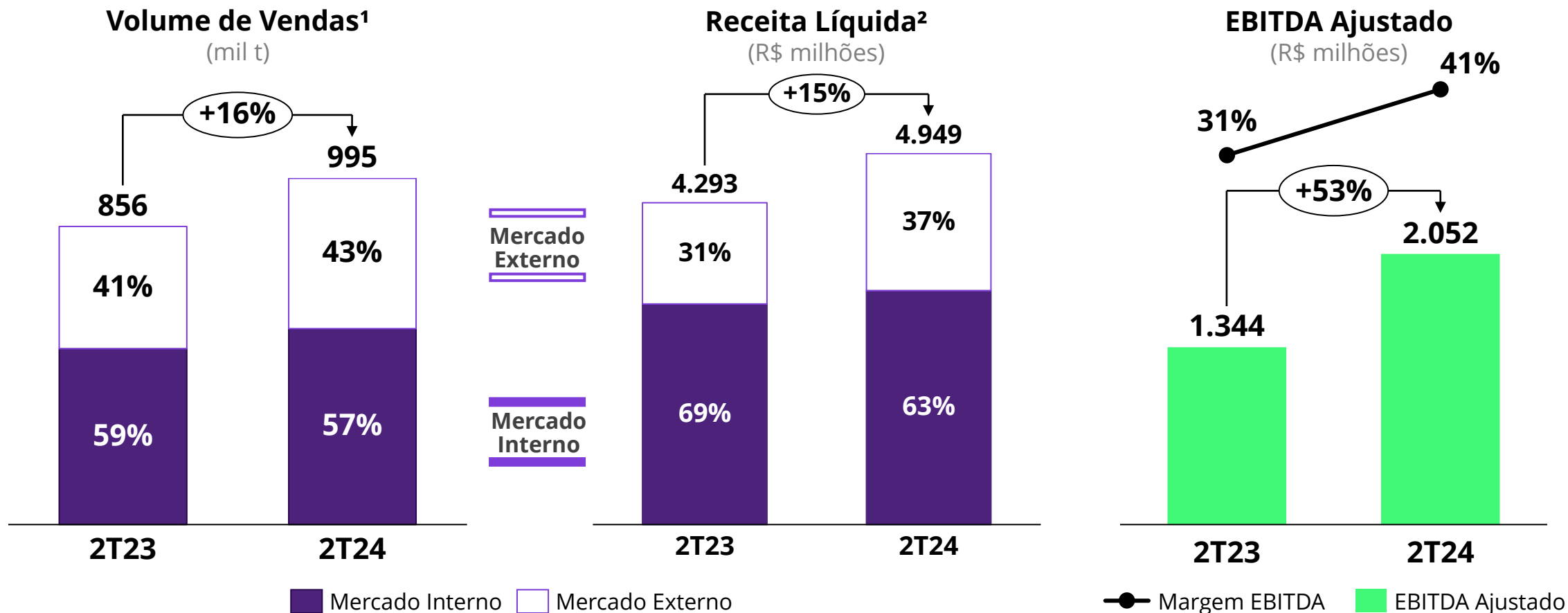
% do volume total de vendas

1 - Exclui madeira e inclui vendas de subprodutos  
 2 - Considera a quantidade de papéis utilizada para produção de embalagens em relação ao volume produzido de containerboard no período (465 mil ton)  
 3 - Resultado de 'Outros' alocado nos respectivos negócios e resultado Florestal alocado em "Papéis e Embalagens"

# RESULTADOS 2T24

Volume de vendas impulsionado pelo *ramp-up* da MP27 e MP28, redução nos custos e valorização do dólar frente ao real alavancaram o resultado

Câmbio R\$ / US\$	2T23	2T24
Dólar Médio	4,95	5,21



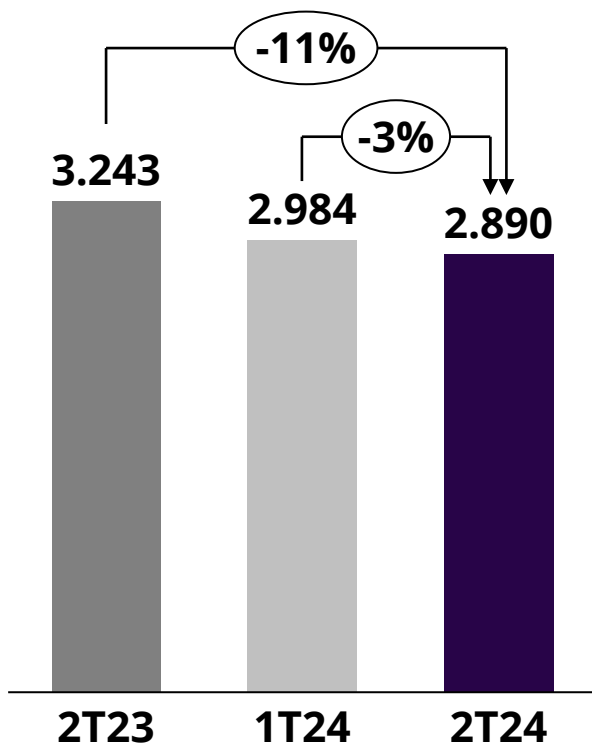
1 - Exclui madeira e inclui vendas de subprodutos  
2 - Inclui venda de madeira, subprodutos e *hedge accounting*

# CUSTO CAIXA TOTAL

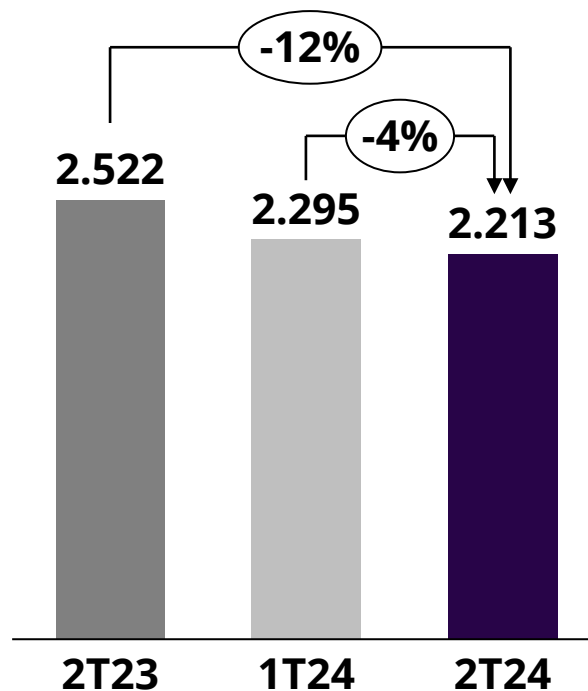


Consistente redução do custo caixa por tonelada, queda de 11% no 2T24 em relação ao 2T23

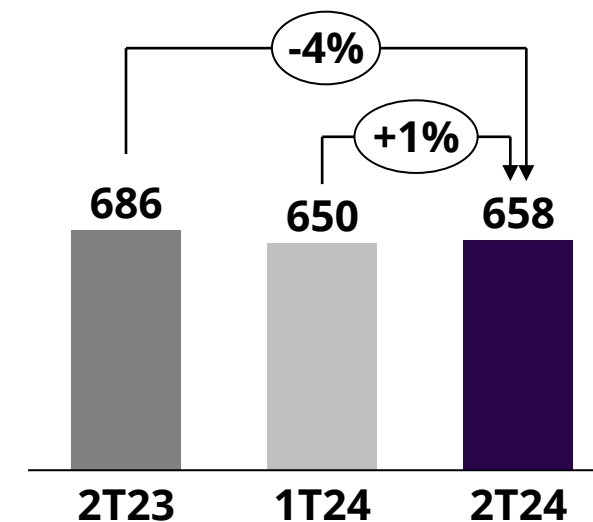
**Custo caixa total<sup>1</sup>**  
(R\$ por tonelada)



**CPV<sup>1</sup>**  
(R\$ por tonelada)



**Despesas com vendas, gerais e administrativas**  
(R\$ por tonelada)



1 - Exclui o custo de manutenção das paradas gerais programadas

# DÍVIDA LÍQUIDA E ALAVANCAGEM

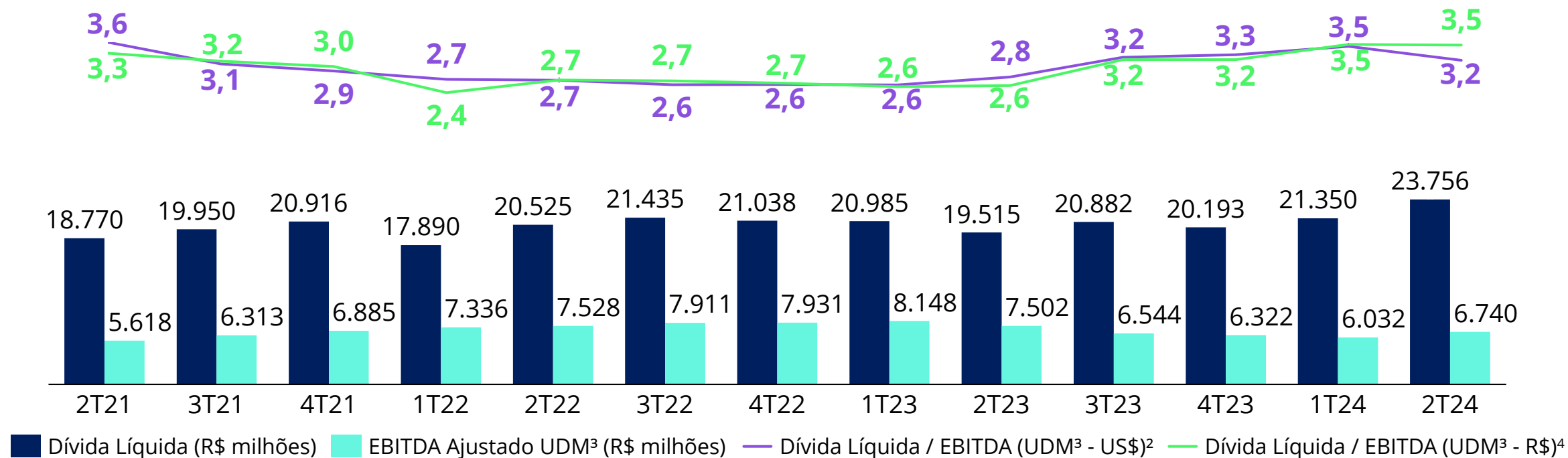


Klabin

Alavancagem segue dentro dos parâmetros da Política de Endividamento Financeiro<sup>1</sup>

Posição em 30/06/2024  
(R\$ bilhões)

Dívida Bruta	36,7
Disponibilidades <sup>2</sup>	13,0
<b>Dívida Líquida</b>	<b>23,8</b>



1 - Acesse a política de endividamento financeiro na íntegra no [site de RI](https://ri.klabin.com.br)

2 - Não inclui linha de Crédito Rotativo (RCF) de US\$ 500 milhões com vencimento em out/26

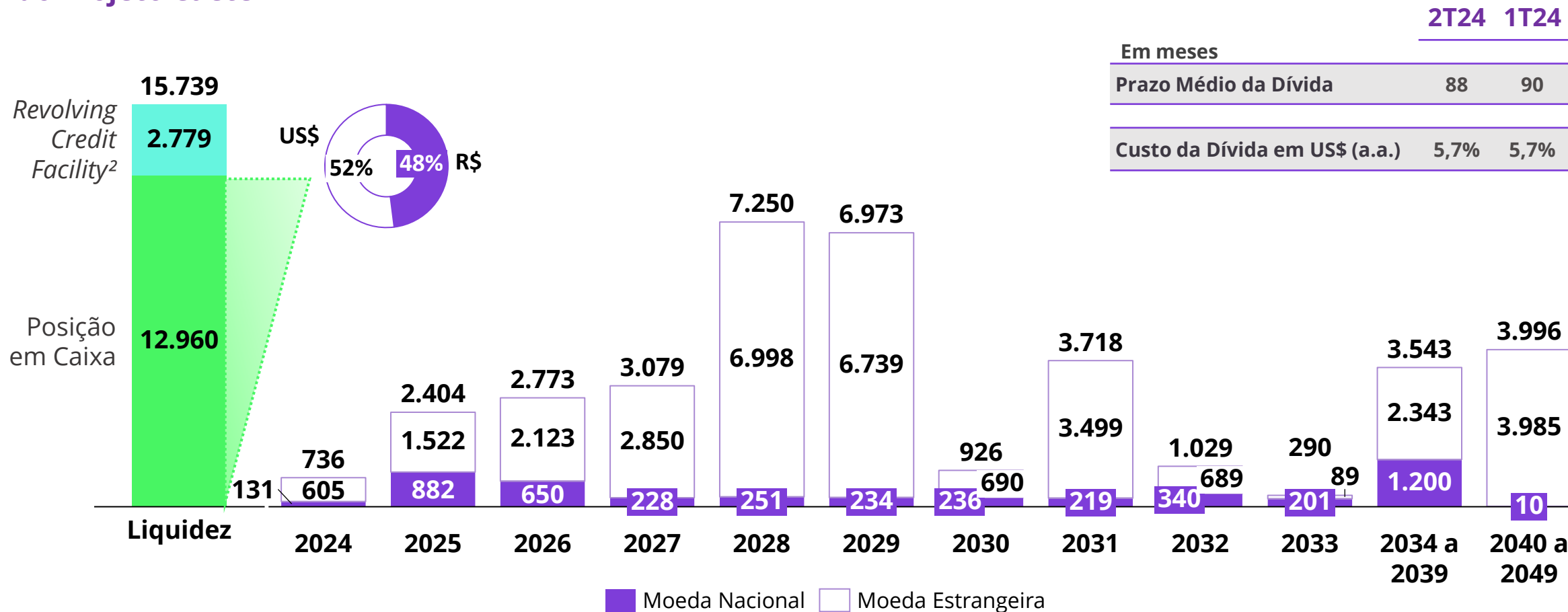
3 - UDM: Últimos doze meses

4 - Dívida Líquida/EBITDA (US\$): considera o dólar final do período para o cálculo da dívida líquida e o dólar médio do período para o EBITDA




# CRONOGRAMA DE AMORTIZAÇÃO

Robusta posição de caixa e perfil de dívida alongado. Caixa de US\$ 1,2 bilhão para pagamento do Projeto Caetê<sup>1</sup>



1 - Closing realizado no dia 16 de julho de 2024, conforme [Fato Relevante](#)  
 2 - Linha de Crédito Rotativo (RCF) de US\$ 500 milhões com vencimento em out/26



# PROVENTOS

R\$ milhões considerando regime de competência

Dividend  
Yield<sup>1</sup>

5,7%

5,7%

1.340

1.422

2023

UDM<sup>2</sup> Jun/2024

■ Dividendos + JCP (R\$ milhões)

Dividendos 2T24<sup>3</sup>: R\$ **410** milhões

Política de Proventos<sup>4</sup>: Alvo entre  
**15% e 25%** do EBITDA Ajustado

1 - Calculado com base nos proventos pagos por *unit* e o preço médio diário de fechamento da *unit* no período

2 - UDM: Últimos doze meses

3 - Conforme aprovado em Reuniões do Conselho de Administração realizada em 29/07/2024. Para acessar o Aviso aos Acionistas, [clique aqui](#)

4 - Para acessar a Política de Dividendos e Juros sobre Capital Próprio na íntegra, [clique aqui](#)



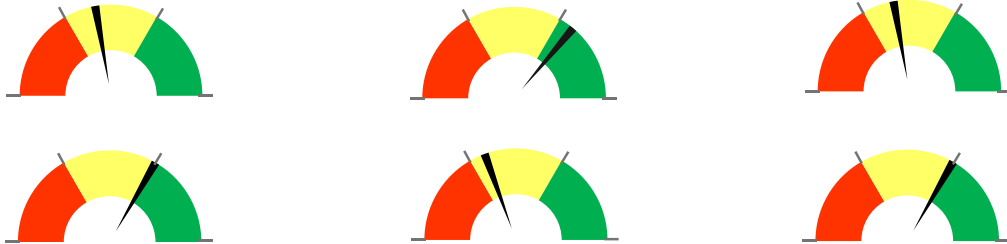
# TENDÊNCIA ESPERADA<sup>1</sup>



## Demanda (mercado)      Volume de vendas<sup>2</sup>      Preços<sup>3</sup>

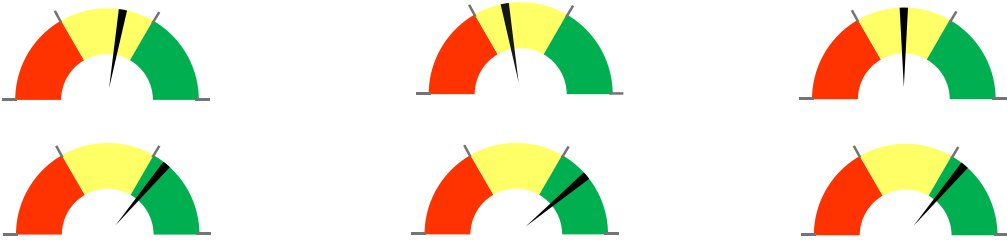
### CELULOSE

Fibra Curta  
Fibra Longa/Fluff



### PAPEL

Cartões  
Kraftliner



### EMBALAGENS

Papelão Ondulado  
Sacos Industriais



1 – Ajustado pelo mix de produção e geografia de venda; 2 – Volume impactado pela parada geral de manutenção da unidade de Ortigueira (celulose e papéis) no 3T24; 3 – Preços em US\$ para celulose e papel com câmbio médio de US\$ 5,21/R\$ no 2T24 e estimativa de câmbio médio de R\$ 5,30/US\$ no 3T24; preços em R\$ para embalagens

# Anexos



[ri.klabin.com.br](http://ri.klabin.com.br)



125  
ANOS

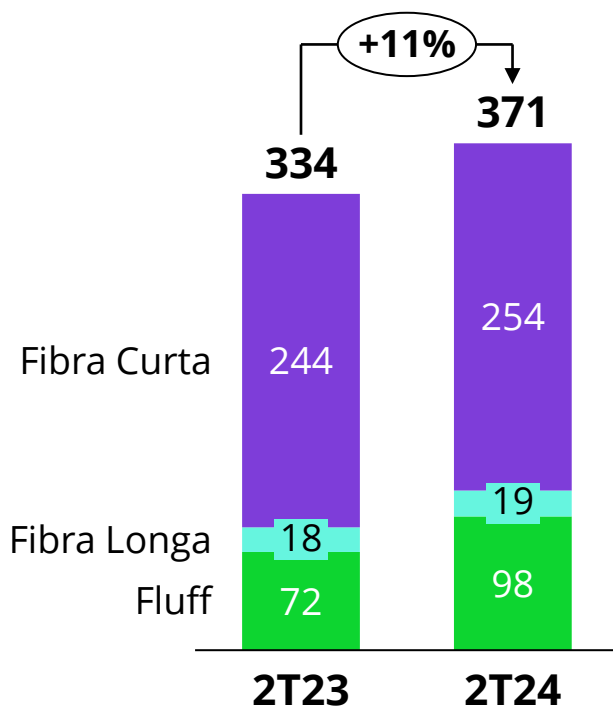
EFICIENCIA QUE  
TRANSFORMA

# CELULOSE

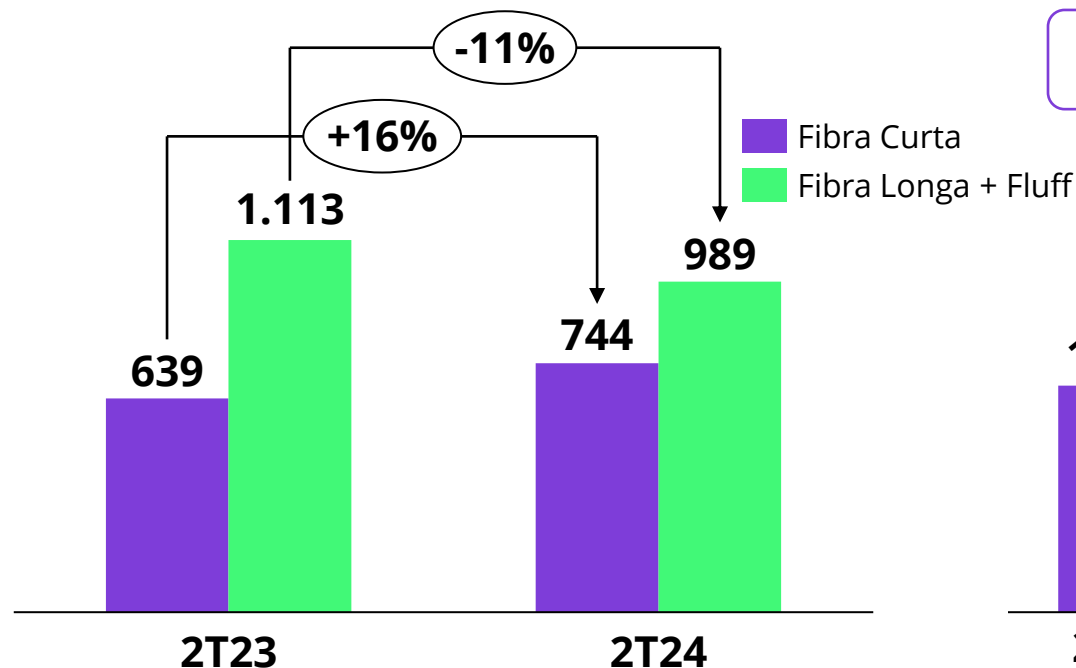


Maior preço de fibra curta, valorização do dólar frente ao real, flexibilidade entre geografias e mix de fibras aliado à disciplina em custos favoreceram o resultado

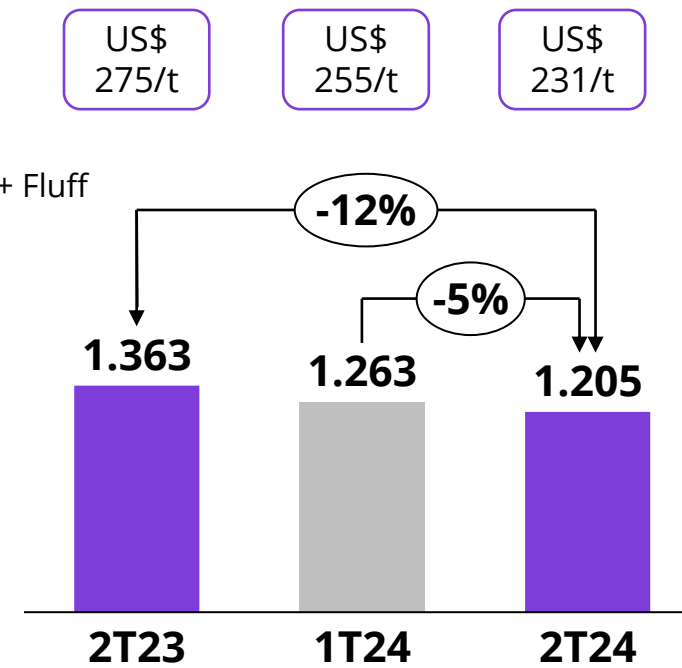
**Volume de Vendas**  
(mil toneladas)



**Preço Líquido de Fibra Curta e Fibra Longa/Fluff**  
(US\$ por tonelada<sup>1</sup>)



**Custo Caixa de Produção**  
(R\$ por tonelada<sup>1</sup>)



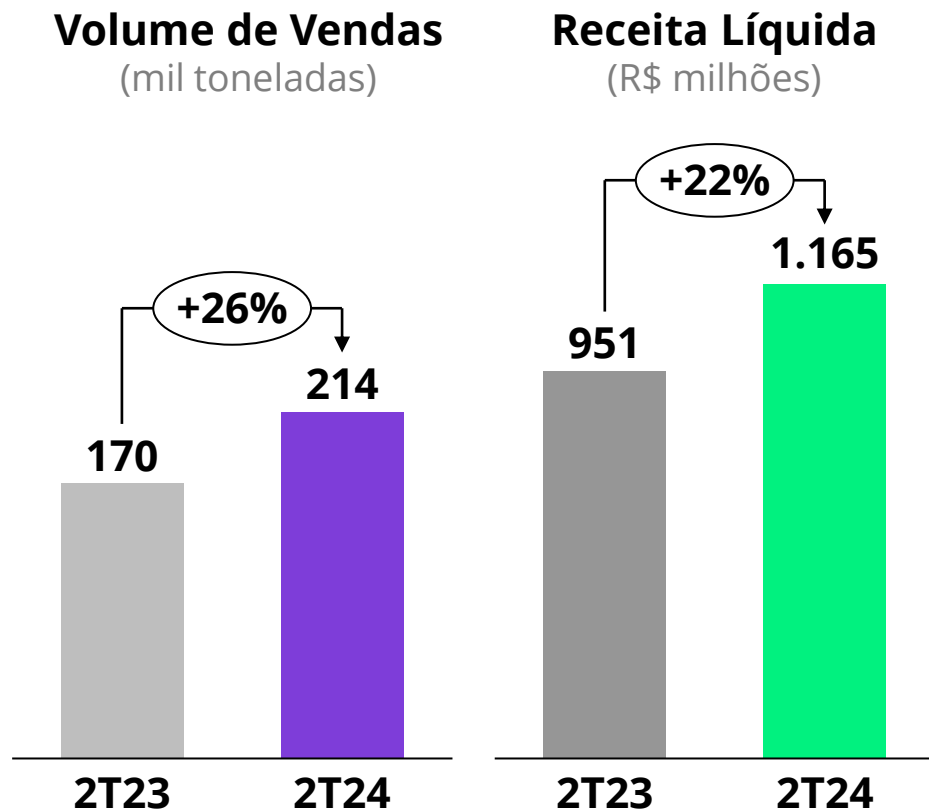
1 - Calculado com base no dólar médio do período

# PAPÉIS

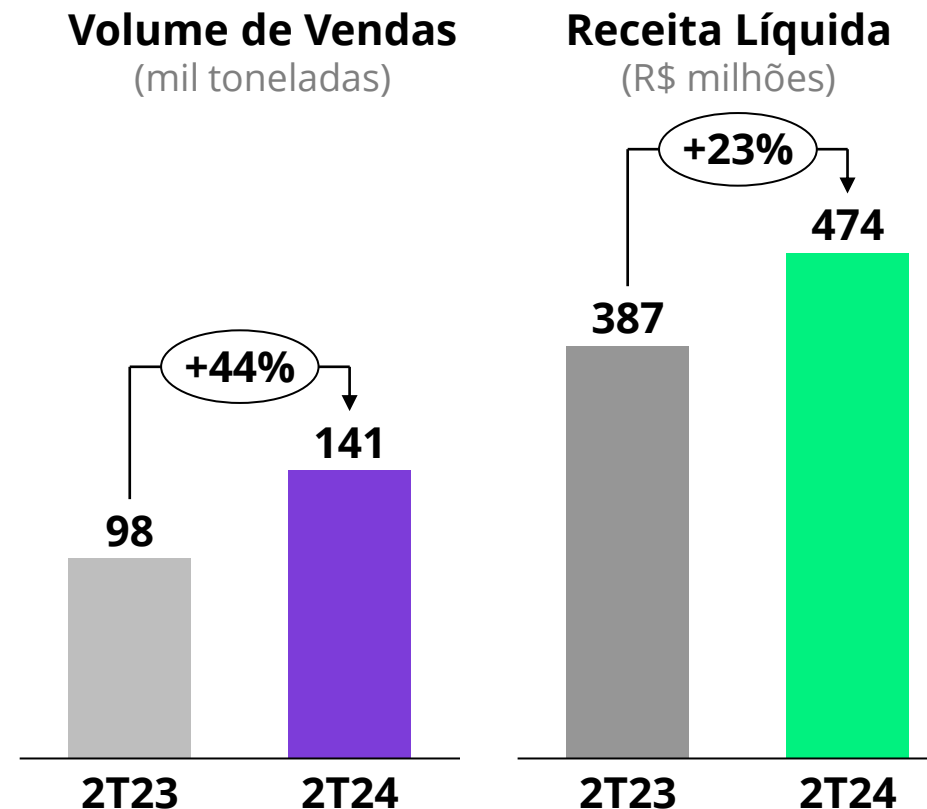


Volume de vendas impulsionado pelo *ramp-up* da MP27 e MP28 e demanda crescente em papel-cartão e containerboard

## PAPEL-CARTÃO



## CONTAINERBOARD



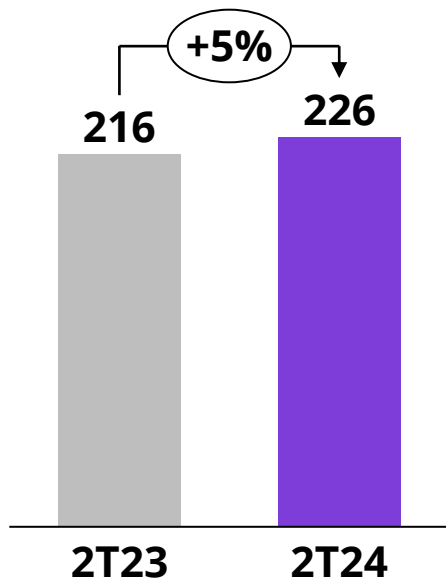
# PAPELÃO ONDULADO



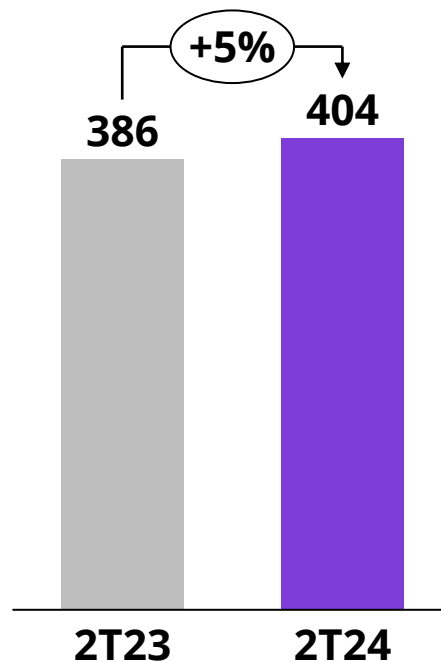
Forte demanda levou ao crescimento de 5% no volume vendido de papelão ondulado na comparação anual

## Volume de Vendas

(mil toneladas)




(milhões m<sup>2</sup>)



## Receita Líquida

(R\$ milhões)






125  
ANOS


EFICIÊNCIA QUE  
TRANSFORMA.

 [invest@klabin.com.br](mailto:invest@klabin.com.br)


 [ri.klabin.com.br/](http://ri.klabin.com.br/)

 Klabin.SA

 Klabin.SA  
Klabin Invest

 @klabin.sa  
@bioklabin  
@klabinforvou

 Klabin.SA

 klabin.sa  
klabinforyou