

Apresentação de Resultados 2T24

Data: 13/08/2024

Horário: 14h

UNICASA

RELAÇÕES com
Investidores

Dell Anno

new
móveis planejados

CASA
BRASILEIRA
MÓVEIS PLANEJADOS

UNICASA CORPORATE

Instruções

Essa conferência será em português, com tradução simultânea para o inglês.

Alteração do Idioma: para acessar a tradução simultânea, clique no botão “Interpretation”, na parte inferior direita da tela, e escolha o idioma “Inglês”.

Changing the Language: to access simultaneous translation, click on the “Interpretation” button at the bottom right of the screen and choose the “English” language.

Para fazer perguntas: clique no ícone “Q&A” e escreva sua pergunta para entrar na fila. Orientamos que as perguntas sejam feitas todas de um única vez.

Aviso Legal

Bento Gonçalves, RS, 13 de agosto de 2024. A Unicasa Indústria de Móveis S.A. (B3: UCAS3, Bloomberg: UCAS3:BZ, Reuters: UCAS3.SA), uma das maiores empresas do setor de móveis planejados do Brasil e única empresa brasileira do setor listada em bolsa de valores, divulga hoje os resultados do 2º trimestre de 2024. As variações e demais comparações são, exceto quando indicado de outra forma, feitas em relação ao mesmo período do ano anterior. As informações financeiras e operacionais a seguir, exceto quando indicado de outra forma, são apresentadas com os dados consolidados (com Unicasa Comércio de Móveis Ltda e Unicasa Holding, LLC), em milhares de reais e de acordo com as normas internacionais de contabilidade (International Financial Reporting Standards – IFRS).

As afirmações contidas neste documento relacionadas a perspectivas sobre os negócios, projeções sobre resultados operacionais e financeiros e aquelas relacionadas a perspectivas de crescimento da Unicasa são meramente estimativas e, como tais, são baseadas exclusivamente nas expectativas da Administração da Companhia sobre o futuro dos negócios e, portanto, estão sujeitas a riscos conhecidos e desconhecidos e incertezas que podem fazer com que tais expectativas não se concretizem ou sejam substancialmente diferentes do que era esperado.



OPERAÇÃO
DE VOLTA PARA CASA
RIO GRANDE DO SUL

Mais de 500 famílias auxiliadas com móveis para cozinha, banheiro, rack para sala de estar e conjunto de roupeiros.





Dell Anno
GLOBAL LIVING
BY LÉO SHEHTMAN



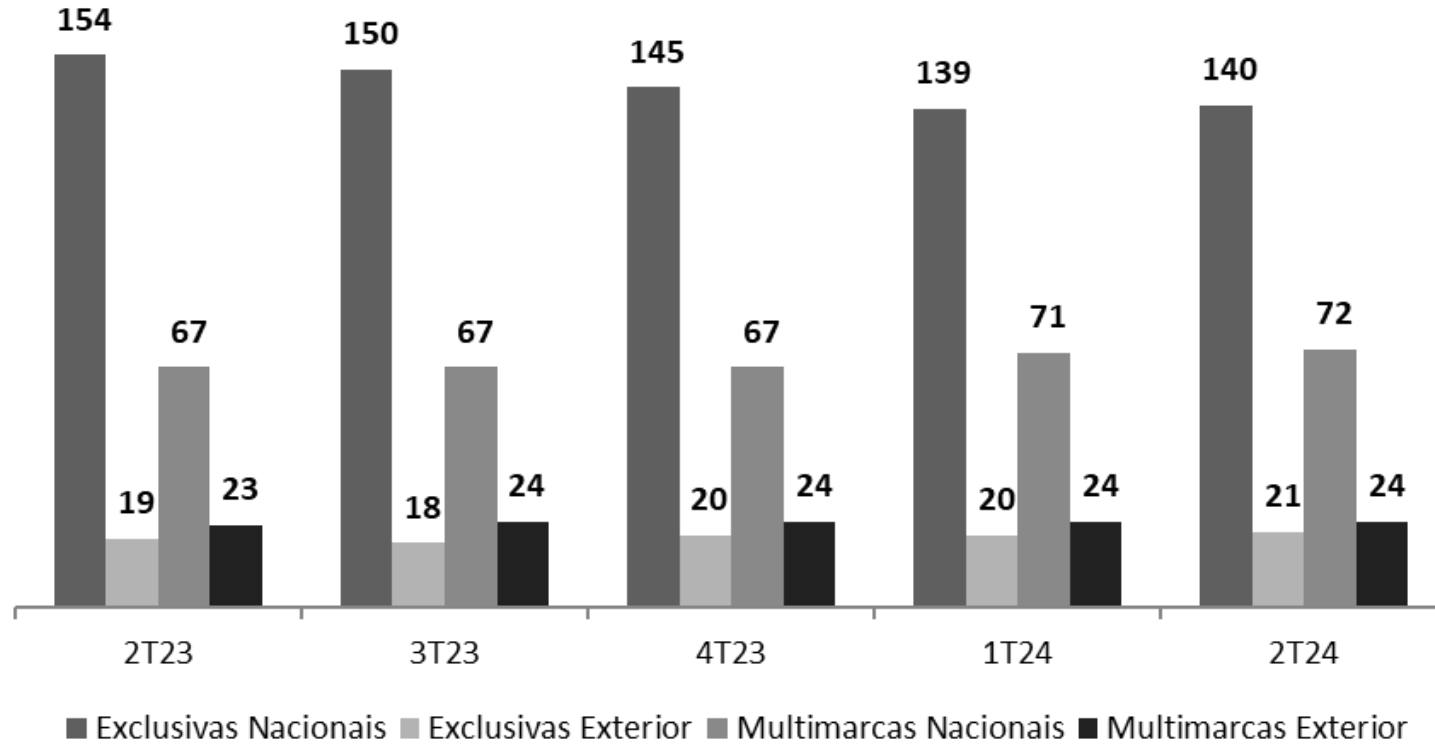
Desempenho de vendas

Faturamento Bruto ex-IPI	2T23	2T24	Δ	1S23	1S24	Δ
Unicasa Indústria de Móveis	62.228	66.383	+6,7%	121.275	122.210	+0,8%
Δ Volume ¹	-24,2%	-3,4%		-29,1%	-7,6%	

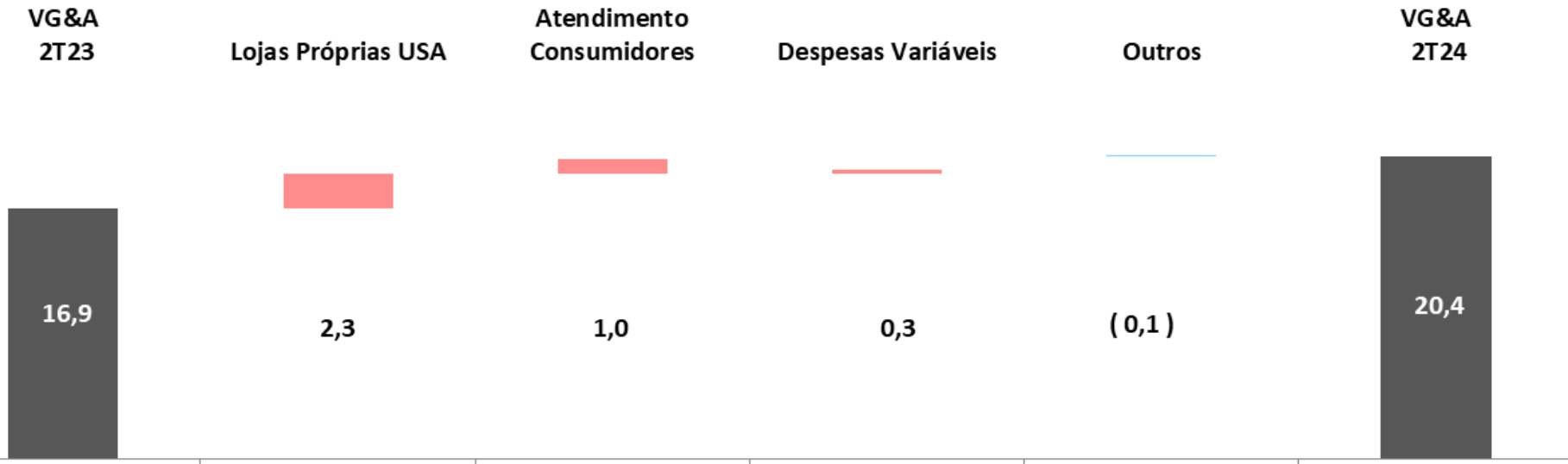
Faturamento Bruto ex-IPI	2T23	2T24	Δ	1S23	1S24	Δ
Multimarcas	6.327	5.759	-9,0%	12.087	10.316	-14,6%
Corporate	4.642	2.519	-45,7%	6.888	3.898	-43,4%
Mercado Externo	8.540	14.786	+73,1%	16.645	25.399	+52,6%
Exclusivas	42.238	43.081	+2,0%	84.839	82.094	-3,2%
Δ Vendas das Mesmas Lojas	8,0%	11,6%		5,9%	4,8%	
Δ Volume das Mesmas Lojas ¹	-4,6%	12,6%		-8,2%	3,7%	

¹ Obtido através do cálculo deflacionado da receita pelos aumentos de preço repassados aos lojistas e desconsiderando eventuais descontos comerciais concedidos

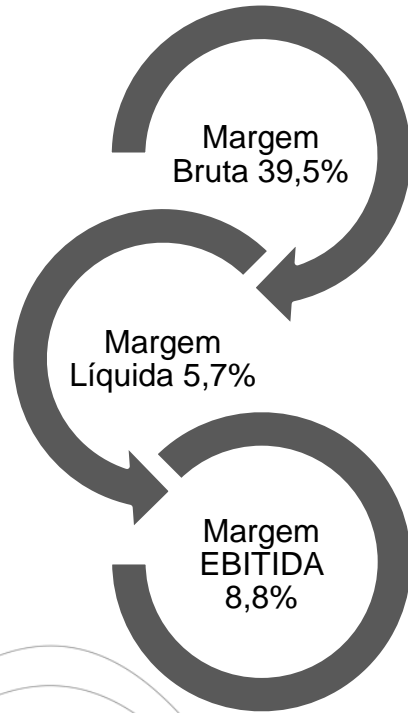
Unicasa – Canais de Venda e Distribuição



Despesas com Vendas Gerais e Administrativas



Sumário Executivo



Sumário Executivo	2T23	2T24	Δ	1S23	1S24	Δ
Receita Bruta ex-IPI	62.228	66.383	+6,7%	121.275	122.210	+0,8%
Receita Líquida	51.017	56.314	+10,4%	99.727	103.407	+3,7%
CPV	(34.195)	(34.043)	-0,4%	(66.596)	(62.480)	-6,2%
Lucro bruto	16.822	22.271	+32,4%	33.131	40.927	+23,5%
Margem Bruta	33,0%	39,5%	+6,5 p.p.	33,2%	39,6%	+6,4 p.p.
Despesas com Vendas e Administrativas	(16.928)	(20.428)	+20,7%	(31.772)	(38.046)	+19,7%
Outras receitas e despesas operacionais	619	393	-36,5%	1.265	354	-72,0%
Resultado operacional	513	2.236	+335,9%	2.624	3.235	+23,3%
Margem Operacional	1,0%	4,0%	+3,0 p.p.	2,6%	3,1%	+0,5 p.p.
Resultado Financeiro	1.161	2.452	+111,2%	2.238	4.835	+116,0%
LAIR	1.674	4.688	+180,0%	4.862	8.070	+66,0%
IR/CS	(461)	(1.458)	+216,3%	(125)	(2.037)	+1529,6%
Lucro líquido	1.213	3.230	+166,3%	4.737	6.033	+27,4%
Margem Líquida	2,4%	5,7%	+3,4 p.p.	4,7%	5,8%	+1,1 p.p.
EBITDA	2.677	4.976	+85,9%	6.702	8.759	+30,7%
Margem EBITDA	5,2%	8,8%	+3,6 p.p.	6,7%	8,5%	+1,8 p.p.
ROIC - UDM	8,1%	6,2%	-1,8 p.p.	8,1%	6,2%	-1,8 p.p.

Perguntas

Para fazer perguntas: clique no ícone “Q&A” e escreva sua pergunta para entrar na fila. Orientamos que as perguntas sejam feitas todas de um única vez.

UNICASA

+ +
+ + + +
+ +

RELAÇÕES com
Investidores

Gustavo Dall Onder
CEO

Alexandre Narvaes Figueira
CCO

Luciano André Merigo
COO

Guilherme Possebon de Oliveira
CFO, DRI

Relações com Investidores
Felipe De Gasperin
Marciana Fontana Seben

(54) 3455-4425
dri@unicasamoveis.com.br
<http://unicasamoveis.com.br/ri>





Results Presentation 2Q24

**Date: 08/13/2024
12:00 PM (US ET)**



UNICASA

INVESTOR *Relations*

Dell Anno

new
móveis planejados

**CASA
BRASILEIRA**
MÓVEIS PLANEJADOS

UNICASA *CORPORATE*

Instructions

This conference will be in Portuguese, with simultaneous translation into English.

Changing the Language: to access simultaneous translation, click on the “Interpretation” button at the bottom right of the screen and choose the “English” language.

To ask questions: click on the “Q&A” icon and write your question to join the queue. We recommend that all questions be asked at once.

Disclaimer

Bento Gonçalves, Rio Grande do Sul, August 13, 2024. Unicasa Indústria de Móveis S.A. (B3: UCAS3, Bloomberg: UCAS3:BZ, Reuters: UCAS3), one of the leading companies in Brazil's custom-made furniture industry and the only Brazilian publicly held company in the sector, announces today its results for the second quarter of 2024. Except where stated otherwise, all variations and comparisons are in relation to the same period of the previous year. The following financial and operating information, except where stated otherwise, is presented with consolidated data (including Unicasa Comércio de Móveis Ltda. and Unicasa North America, LLC), in thousands of Brazilian reais and in accordance with the International Financial Reporting Standards (IFRS).

The forward-looking statements in this document related to the business prospects, projections of operating and financial results and growth prospects of Unicasa are merely estimates and as such are based exclusively on the expectations of the Company's Management for the future of the business, and therefore are subject to known and unknown risks and uncertainties that could result in them not materializing or differing materially from expectations.



OPERAÇÃO
DE VOLTA PARA CASA
RIO GRANDE DO SUL

More than 500 families helped with furniture for the kitchen, bathroom, rack for the living room and set of wardrobes.





Dell Anno
GLOBAL LIVING
BY LÉO SHEHTMAN



Sales Performance

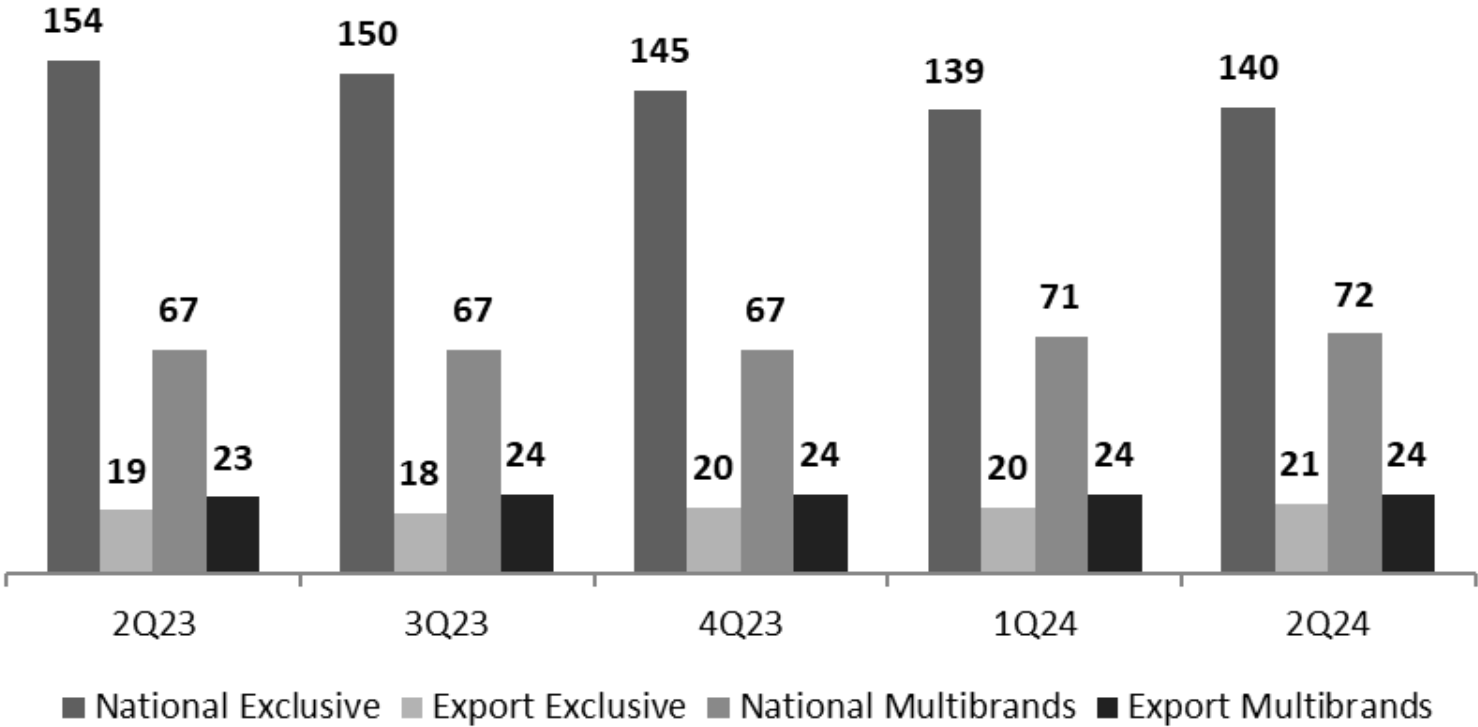
Gross Revenue ex-IPI	2Q23	2Q24	Δ
Exclusive Dealers	42,238	43,081	2.0%
Δ Same Stores Sales	8.0%	11.6%	
Δ Same Stores Volume ¹	-4.6%	12.6%	
Multibrands	6,327	5,759	-9.0%
Corporate	4,642	2,519	-45.7%
Exports	8,540	14,786	73.1%

1S23	1S24	Δ
84,839	82,094	-3.2%
5.9%	4.8%	
-8.2%	3.7%	
12,087	10,316	-14.6%
6,888	3,898	-43.4%
16,645	25,399	52.6%

Gross Revenue ex-IPI	2Q23	2Q24	Δ
Unicasa Indústria de Móveis	62,228	66,383	+6.7%
Δ Volume ¹	-24.2%	-3.4%	

1S23	1S24	Δ
121,275	122,210	+0.8%
-29.1%	-7.6%	

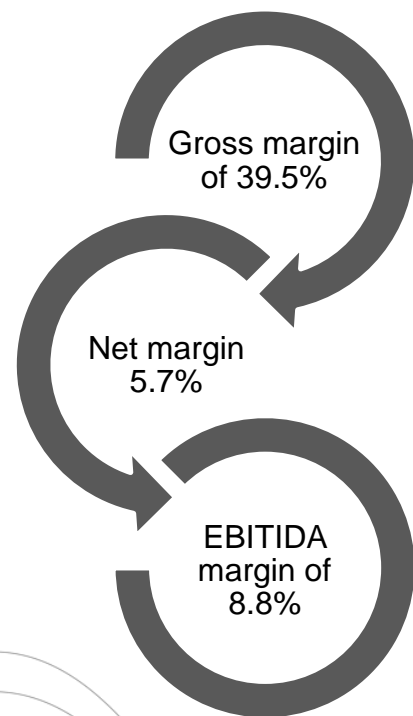
Unicasa – Store Network



Selling, General and Administrative Expenses Reconciliation



Executive Summary



Executive Summary	2Q23	2Q24	Δ	1S23	1S24	Δ
Gross Revenue ex-IPI	62,228	66,383	+6.7%	121,275	122,210	+0.8%
Net Revenue	51,017	56,314	+10.4%	99,727	103,407	+3.7%
Cost of Goods Sold	(34,195)	(34,043)	-0.4%	(66,596)	(62,480)	-6.2%
Gross Income	16,822	22,271	+32.4%	33,131	40,927	+23.5%
Gross Margin	33.0%	39.5%	+6.5 p.p.	33.2%	39.6%	+6.4 p.p.
Selling and Administrative Expenses	(16,928)	(20,428)	+20.7%	(31,772)	(38,046)	+19.7%
Other Revenues and Operating Expenses	619	393	-36.5%	1,265	354	-72.0%
Operating Income	513	2,236	+335.9%	2,624	3,235	+23.3%
Operating Margin	1.0%	4.0%	+3.0 p.p.	2.6%	3.1%	+0.5 p.p.
Financial Income (Expenses) Net	1,161	2,452	+111.2%	2,238	4,835	+116.0%
Operating Income before Income Tax and Social Co	1,674	4,688	+180.0%	4,862	8,070	+66.0%
Income Tax and Social Contribution	(461)	(1,458)	+216.3%	(125)	(2,037)	+1529.6%
Net Profit	1,213	3,230	+166.3%	4,737	6,033	+27.4%
Net Margin	2.4%	5.7%	+3.4 p.p.	4.7%	5.8%	+1.1 p.p.
EBITDA	2,677	4,976	+85.9%	6,702	8,759	+30.7%
EBITDA Margin	5.2%	8.8%	+3.6 p.p.	6.7%	8.5%	+1.8 p.p.
ROIC - UDM	8.1%	6.2%	-1.8 p.p.	8.1%	6.2%	-1.8 p.p.

Questions

To ask questions: click on the “Q&A” icon and write your question to join the queue. We recommend that all questions be asked at once.



UNICASA

+ +
+ + + +
+ +

INVESTOR *Relations*

Gustavo Dall Onder
CEO

Alexandre Narvaes Figueira
CCO

Luciano André Merigo
COO

Guilherme Possebon de Oliveira
CFO, DRI

Investor Relations
Felipe De Gasperin
Marciana Fontana Seben

+55 (54) 3455-4425
dri@unicasamoveis.com.br
<http://unicasamoveis.com.br/ri>

