



GRUPOTECHNOS

RESULTADOS

2T24



 TECHNOS

Condor

mormaii

-EURC-

FOSSIL

MICHAEL KORS

TOUCH•••

 Dumont



AGENDA

1. Destaques do Trimestre

Daniela Pires

2. Indicadores Financeiros

Daniela Pires

3. Evolução Financeira

Daniela Pires

4. Q&A

DESTAQUES DO TRIMESTRE



Principais Highlights

2T24 vs.2T23



GRUPOTECHNOS



Receita Líquida

R\$99,6M

+14,0%



Preço Médio e Volume

PM R\$199 -5,2%

580 mil +21,2%



Lucro Bruto e Margem Bruta

LB R\$54,7M +11%

MB 55,0% -2,6 p.p.



SG&A

R\$36,4M

+9,3%



EBITDA Ajustado

R\$25,6M

+9%



Caixa Líquido

R\$ 8,3M

Principais Highlights

2023 vs. 2022 Acumulado

●●●
GRUPOTECHNOS



Receita Líquida

R\$168,3M

+11,6%



Preço Médio e Volume

PM R\$197 -3,4%

987 mil +14,7%



Lucro Bruto e Margem Bruta

LB R\$91,3M +9,6%

MB 54,2% -1,0 p.p.



SG&A

R\$68,4M

+9,2%



EBITDA Ajustado

R\$35,5M

+7,6%



Caixa Líquido

R\$ 8,3M



AGENDA

1. Destaques do Trimestre

Daniela Pires

2. Indicadores Financeiros

Daniela Pires

3. Evolução Financeira

Daniela Pires

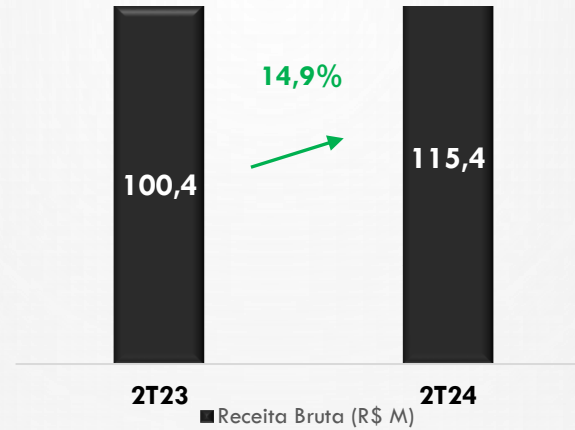
4. Q&A

Indicadores Financeiros

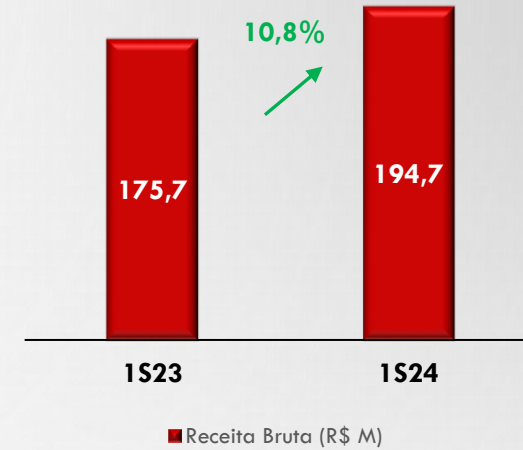


Receita Bruta (R\$M)

Trimestre

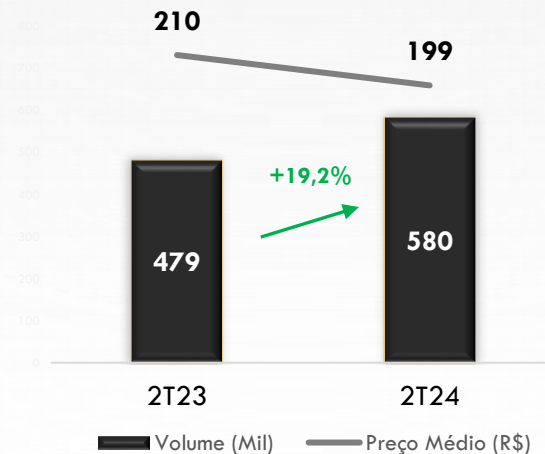


Acumulado


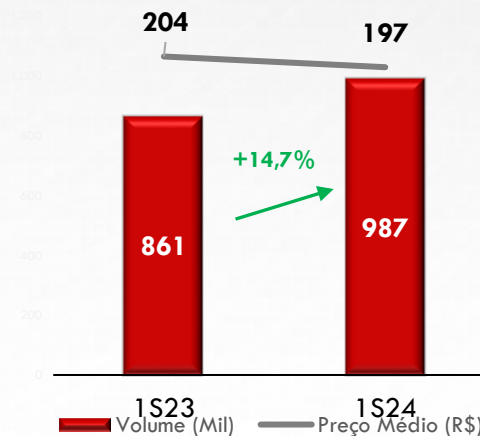


Volume de Relógios e Preço Médio

Trimestre



Acumulado

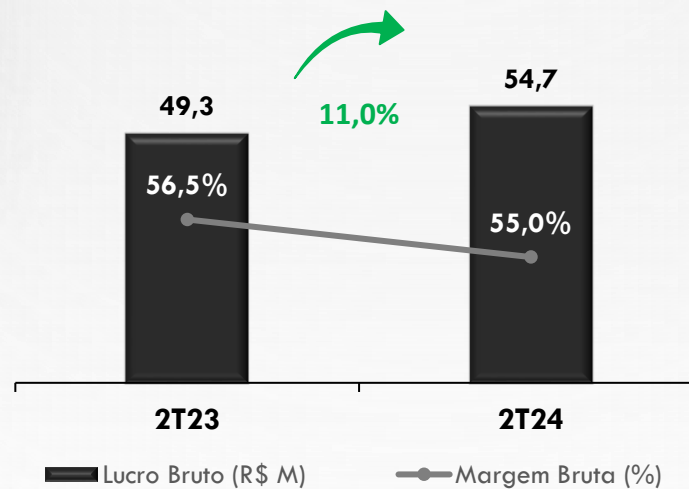


Indicadores Financeiros


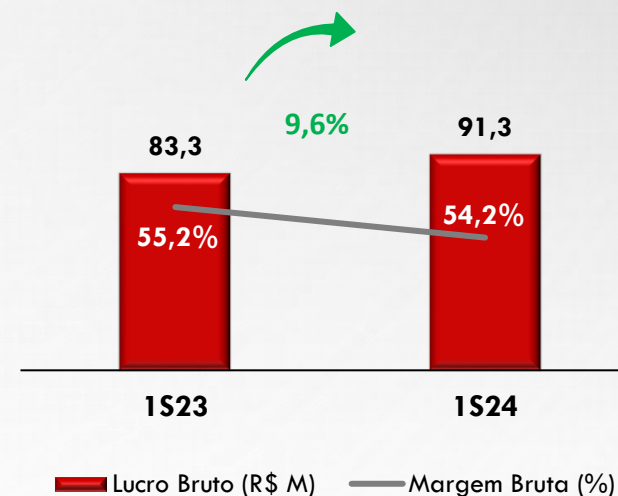


Lucro Bruto e Margem Bruta

Trimestre



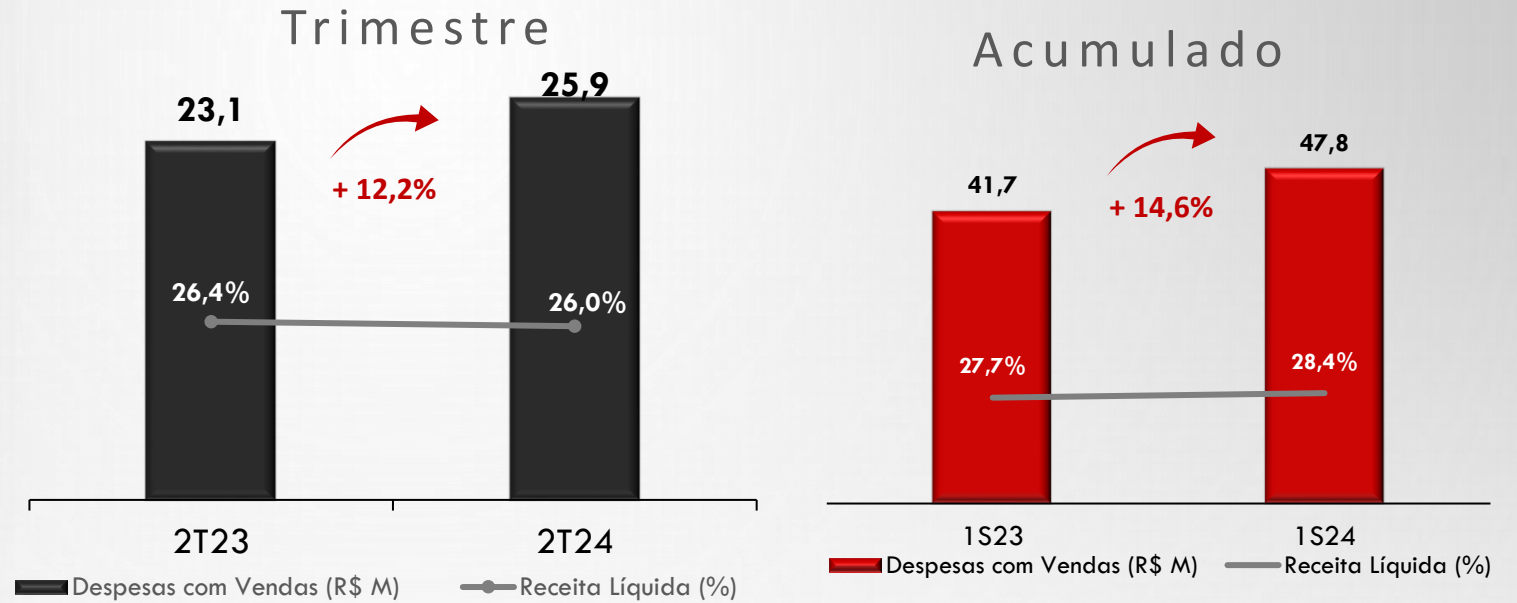
Acumulado




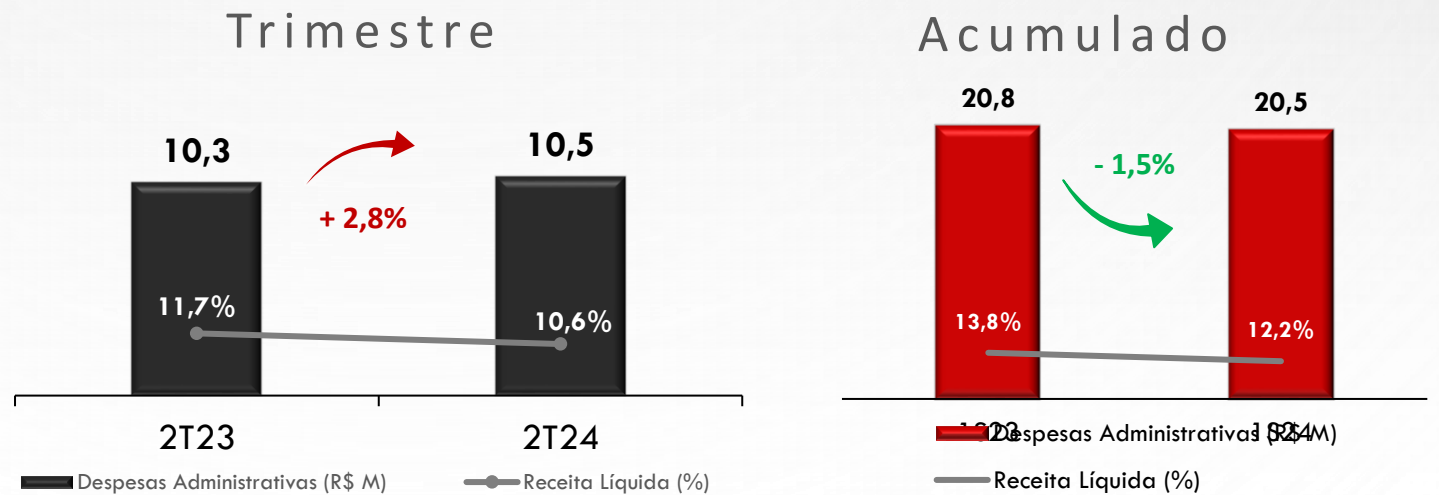
Indicadores Financeiros



Despesas com Vendas (R\$M)



Despesas Administrativas (R\$M)

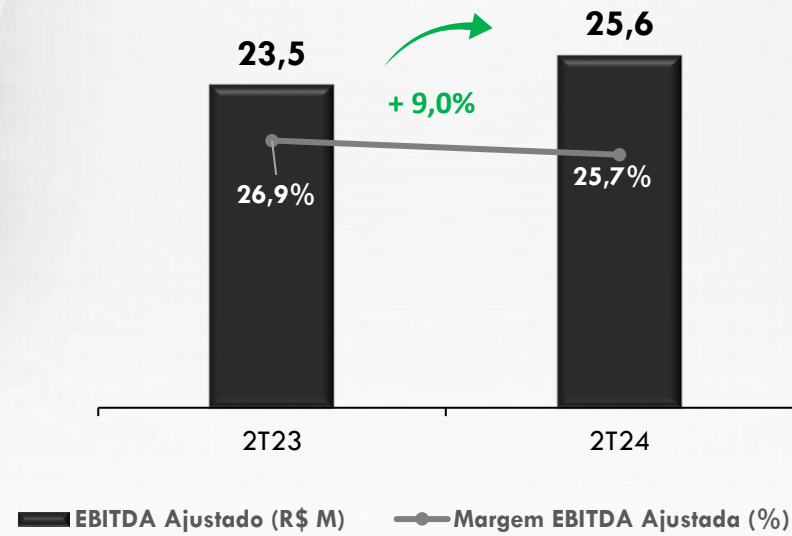


Indicadores Financeiros

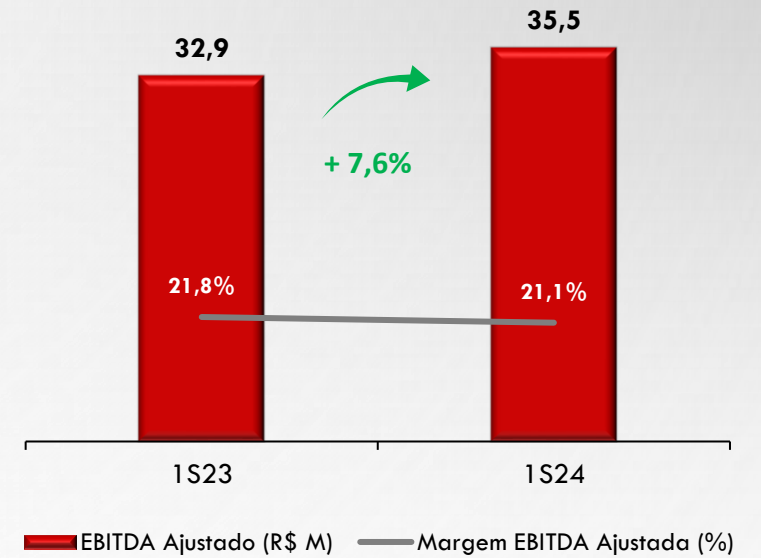


EBITDA Ajustado (R\$M) e Margem EBITDA Ajustado (%)

Trimestre



Acumulado



Resultados Financeiros

R\$ milhões	2T23	Dias	2T24	Dias
(+) Contas a Receber	134,7	141	154,0	154
(+) Estoques	119,3	277	113,0	250
(-) Contas a Pagar	34,9	81	36,7	81
(=) Capital de Giro	219,1	337	230,3	323



Resultados Financeiros

R\$ milhões	1T23	4T23	1T24
Dívida Bruta	(109,5)	(93,8)	(86,0)
(-) Caixa	111,8	125,3	94,3
(=) Caixa (dívida) Líquido	2,3	31,5	8,3





AGENDA

1. Destaques do Trimestre

Daniela Pires

2. Indicadores Financeiros

Daniela Pires

3. Evolução Financeira

Daniela Pires

4. Q&A

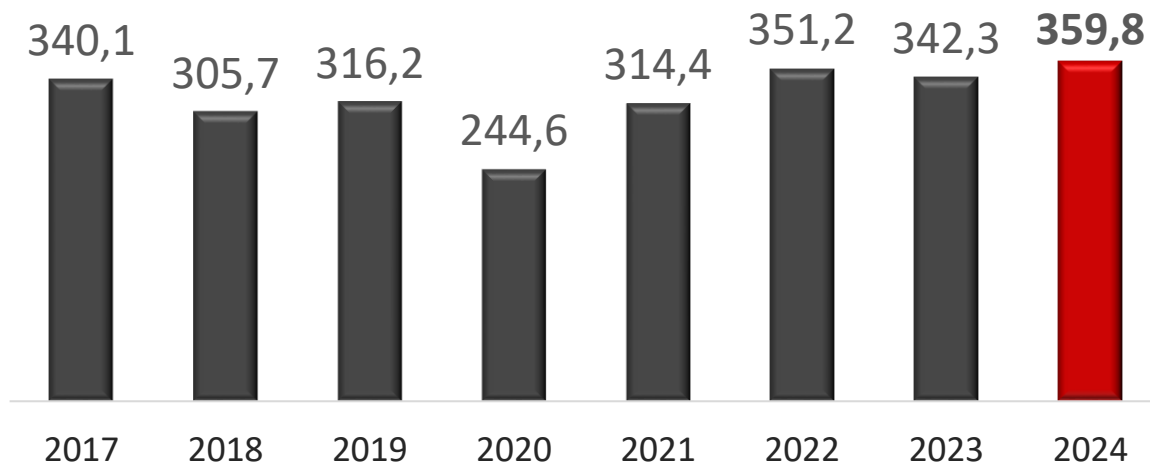


EVOLUÇÃO

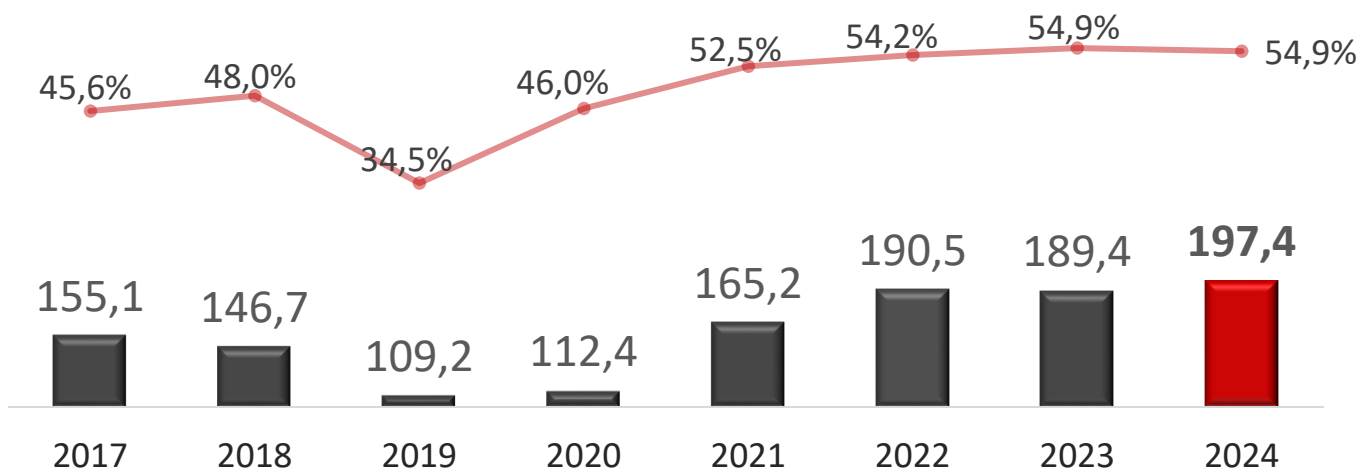
RESULTADO FINANCEIRO

Evolução Financeira

Receita Líquida (R\$M)

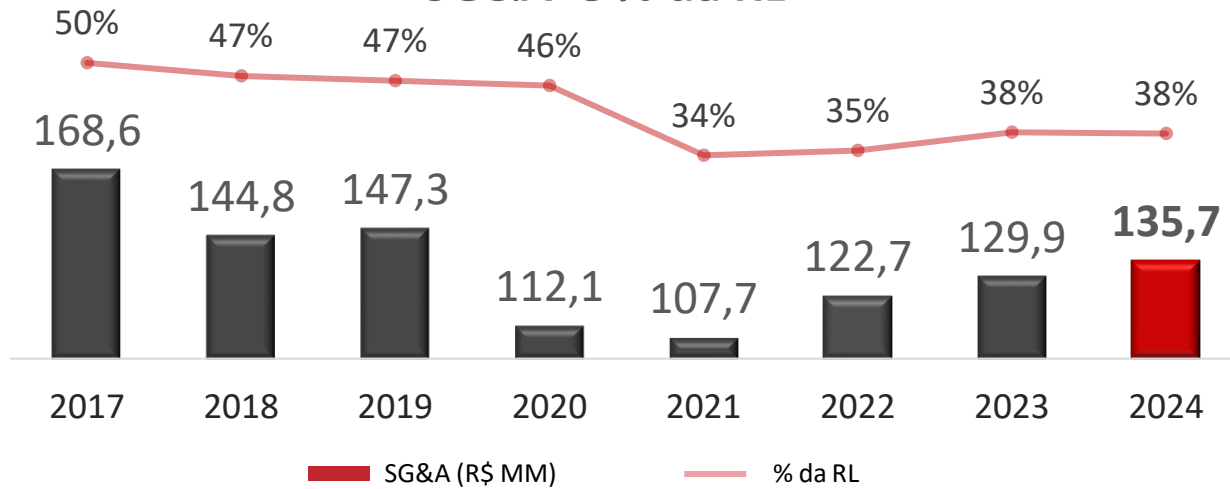


Lucro Bruto (R\$M) e Margem Bruta

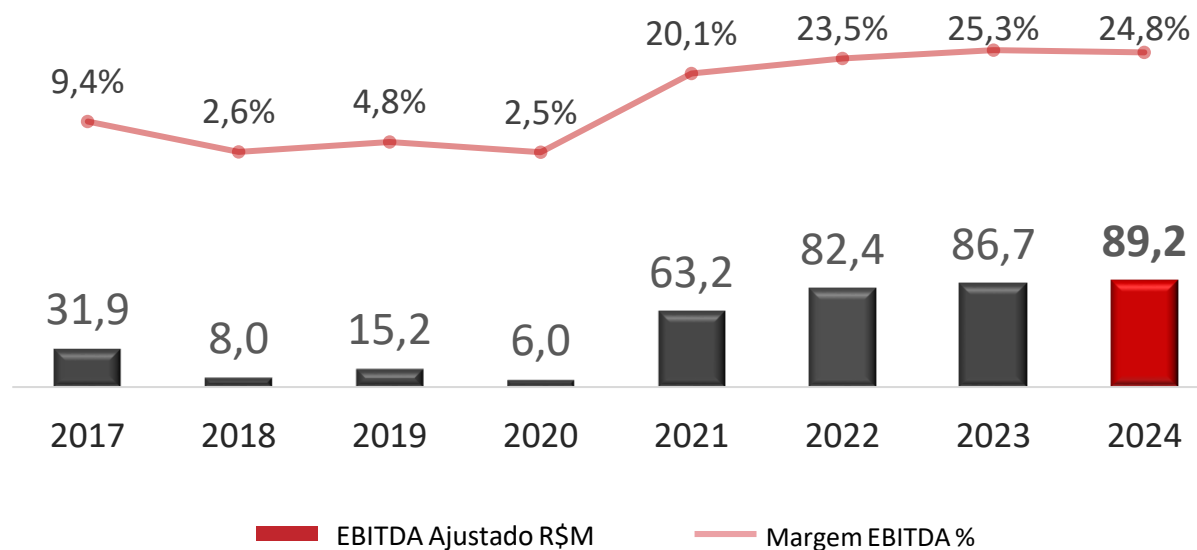


Evolução Financeira

SG&A e % da RL



EBITDA Ajustado e Margem EBITDA





AGENDA

1. Destaques do Trimestre

Daniela Pires

2. Resultados Financeiros

Daniela Pires

3. Evolução Financeira

Daniela Pires

4. Q&A

DISCLAIMER

Este material é uma apresentação de informações gerais sobre a Technos S.A. e suas subsidiárias ("Companhia"), preparada na data desta apresentação, exclusivamente para reuniões com potenciais investidores, nos termos da Instrução CVM 400 e demais disposições legais aplicáveis. Este material, no todo ou em parte, não constitui uma subscrição ou venda das ações ordinárias de emissão da Companhia. O investidor deve acompanhar as informações já publicamente divulgadas antes de tomar uma decisão de investimento nas ações ordinárias da Companhia, disponíveis para compra junto a BM&F Bovespa. O investidor poderá solicitar os prospectos da Oferta Pública realizada em 28 de junho de 2011 ao Banco Itaú BBA S.A., Banco de Investimentos Credit Suisse S.A., e Goldman Sachs do Brasil Banco Múltiplo S.A. (em conjunto, "Coordenadores"). Esta apresentação foi resumida e não tem o objetivo de ser completa. As informações contidas nesta apresentação não foram conferidas de forma independente pelos Coordenadores (conforme definido abaixo) ou pelos agentes de colocação dos esforços de colocação das ações no exterior. Algumas informações foram obtidas a partir de fontes independentes. As informações desta apresentação que não foram obtidas de fontes independentes foram incluídas exclusivamente com base em informações fornecidas pela Companhia. O investidor deve consultar o prospecto da Oferta Pública para obter informações mais completas.

Esta apresentação não deve ser interpretada como uma oferta, solicitação ou oferta para compra ou venda de quaisquer valores mobiliários. Esta apresentação não é direcionada para objetivos específicos de investimento, situações financeiras ou necessidades específicas de qualquer destinatário e não deve ser tratada como uma recomendação de investimento. Nenhuma declaração, expressa ou não, é feita com relação à precisão, certeza ou abrangência das informações contidas nesta apresentação. Esta apresentação não deve ser considerada por seus destinatários como um substituto ao seu próprio exercício de julgamento. Quaisquer opiniões ou informações expressas neste material podem ser alteradas sem aviso prévio e nem a Companhia, nem os Coordenadores têm qualquer obrigação de atualizar ou manter atuais as informações contidas nesta apresentação. A Companhia, os Coordenadores e suas respectivas afiliadas, agentes, diretores, sócios e empregados não assumem qualquer responsabilidade por qualquer perda ou dano de qualquer espécie decorrentes do uso total ou parcial deste material. As ações ordinárias de emissão da Companhia foram ofertadas somente em jurisdições permitidas e na medida do permitido. Esta apresentação é estritamente confidencial e está sendo distribuída apenas a receptores selecionados. Esta apresentação não deve ser reproduzida (no todo ou em parte) ou distribuída para qualquer outra pessoa.

Esta apresentação contém informações prospectivas e incluem, sem limitação, qualquer informação que pode prever, anunciar, indicar ou implicar resultados futuros, desempenho ou realizações, e podem conter palavras como "acredita", "antecipa", "espera", "prevê", "estima", "pretende", "pode", "irá", "continua" ou quaisquer outras palavras ou expressões de significado semelhante. Essas informações prospectivas constituem apenas estimativas e não são garantia de futura performance. Os investidores devem estar cientes que tais informações prospectivas estão e estarão, conforme o caso, sujeitas a diversos riscos, incertezas e fatores relacionados às operações e ao segmento de negócios da Companhia que podem fazer com que seus atuais resultados sejam substancialmente diferentes das informações prospectivas contidas nesta apresentação. Embora a Companhia acredite que as estimativas e considerações refletidas nas informações prospectivas desta apresentação são razoavelmente baseadas em informações disponíveis atualmente à administração da Companhia, a Companhia não pode garantir resultados futuros ou eventos. Em razão destas incertezas, investidores não devem tomar qualquer decisão de investimento baseada nessas estimativas e informações prospectivas. A Companhia e os Coordenadores declaram expressamente que não atualizarão quaisquer das informações prospectivas.

O investidor deve consultar seu próprio assessor jurídico, regulatório, tributário, de negócios, de investimentos, financeiro e contábil na medida em que julgar necessário e sua decisão de investir na Companhia deve ser tomada com base em seu próprio julgamento e conselho de seus assessores, conforme em qualquer das informações e opiniões expressas nesta apresentação.



GRUPOTECHNOS

RESULTS

2Q24

 TECHNOS

Condor

mormaii

-EURC-

FOSSIL

MICHAEL KORS

TOUCH•••

 Dumont



SCHEDULE

1. 2Q24 Highlights

Daniela Pires

2. 2Q24 Results

Daniela Pires

3. Financial Evolution

Daniela Pires

4. Q&A

HIGHLIGHTS



2Q24 Highlights

2Q24 vs. 2Q23



Net Revenue

R\$99,6M

+14,0%



Sales average price and Volume

PM R\$199 -5,2%

580 mil +21,2%



Gross Profit and Gross Margin

LB R\$54,7M +11%

MB 55,0% -2,6 p.p.



SG&A

R\$36,4M

+9,3%



Adjusted EBITDA

R\$25,6M

+9%



Net Cash

R\$ 8,3M



SCHEDULE

1. 2Q24 Highlights

Daniela Pires

2. 2Q24 Results

Daniela Pires

3. Financial Evolution

Daniela Pires

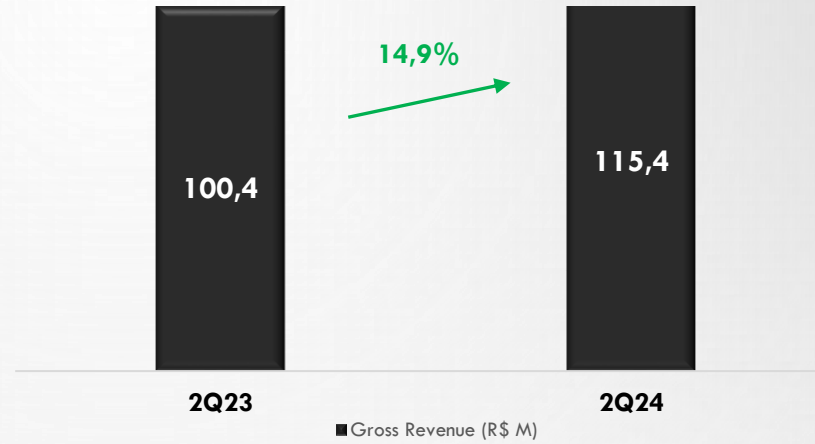
4. Q&A

2Q24 Results




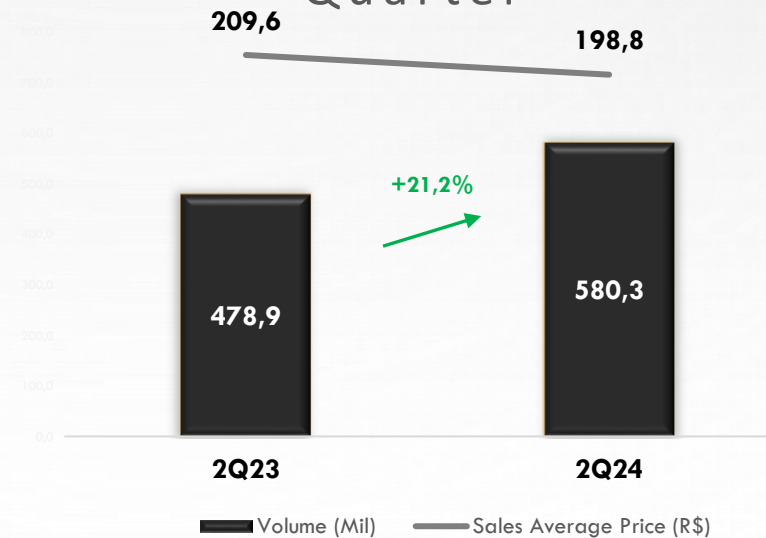
Gross Revenue (R\$M)

Quarter



Sales average price and Volume

Quarter


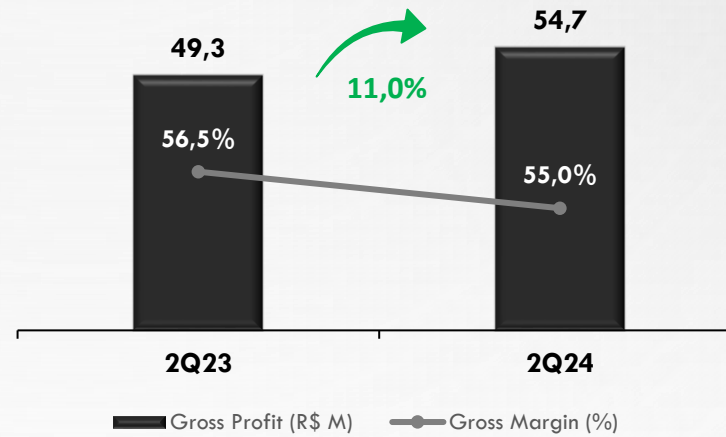


2Q24 Results



Gross Profit and Gross Margin

Quarter

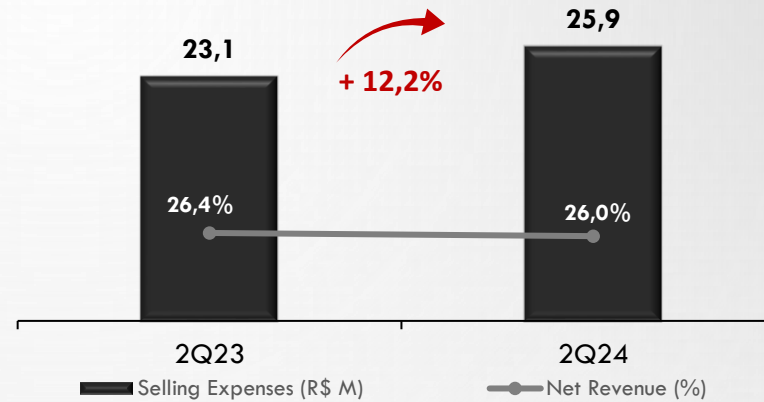


2Q24 Results




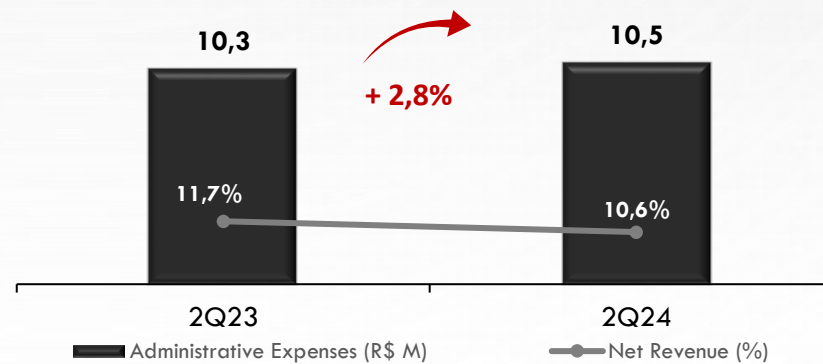
Sales Expenses (R\$M)

Quarter



Administratives Expenses (R\$M)

Quarter

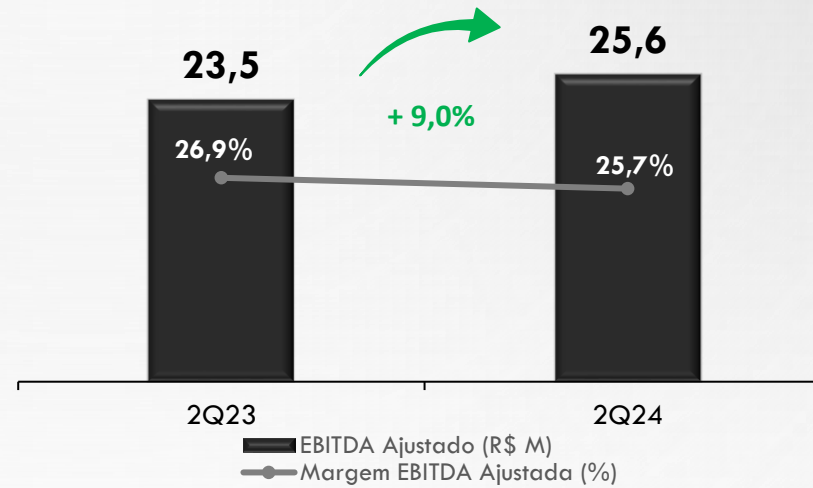


2Q24 Results



Adjusted EBITDA Margin (R\$M) and Adjusted EBITDA Margin (%)

Quarter



2Q24 Results

R\$ million	2Q23	Days	2Q24	Days
(+) Accounts Receivables	134,7	141	154,0	154
(+) Inventories	119,3	277	113,0	250
(-) Accounts Payables	34,9	81	36,7	81
(=) Working Capital	219,1	337	230,3	323



2Q24 Results

R\$ million	2Q23	4Q23	2Q24
Gross Debt	(109.5)	(93.8)	(86.0)
(-) Cash	111.8	125.3	94.3
(=) Cash (Debt) Net	2.3	31.5	8.3





SCHEDULE

1. 2Q24 Highlights

Daniela Pires

2. 2Q24 Results

Daniela Pires

3. Financial Evolution

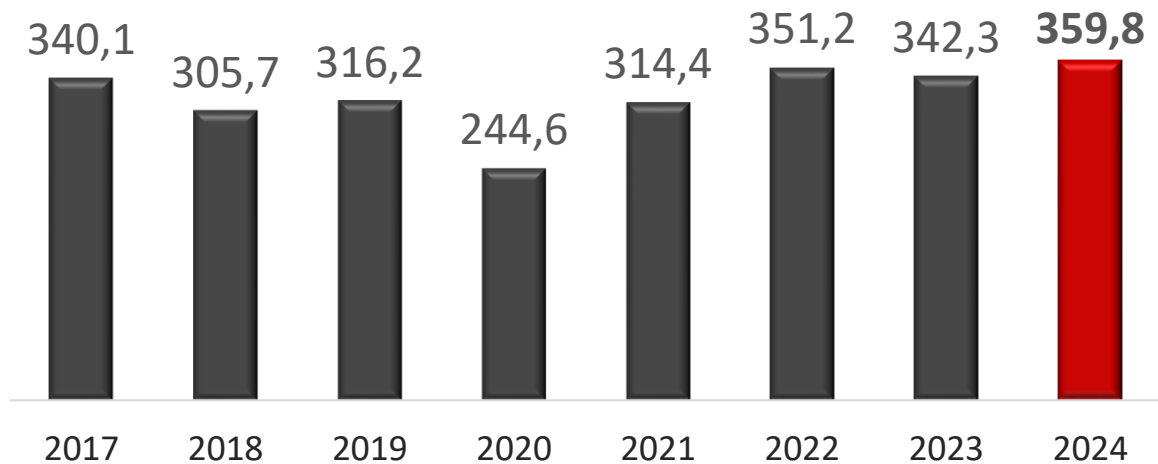
Daniela Pires

4. Q&A

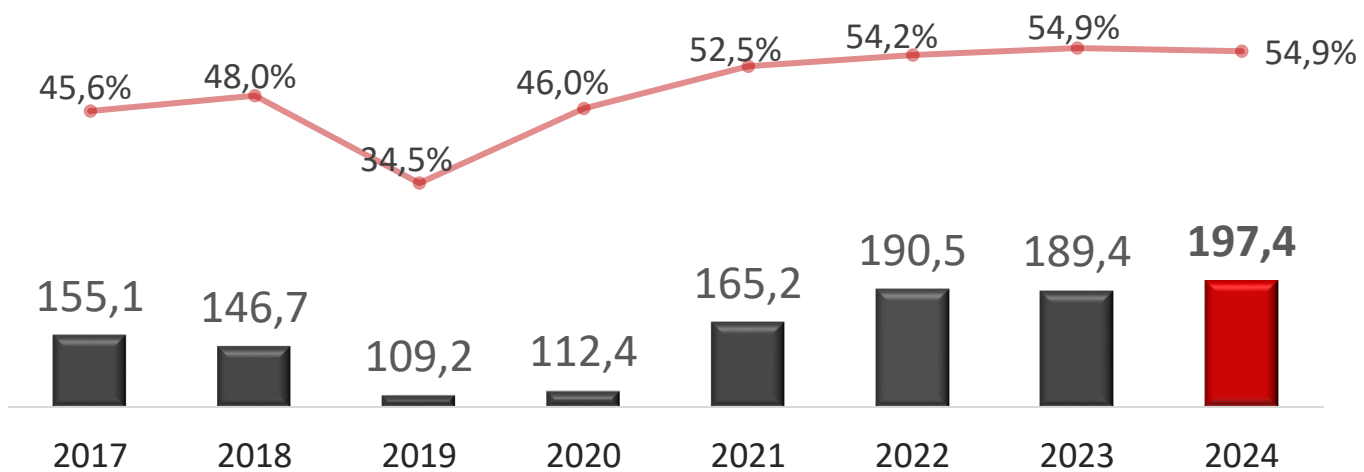
Evolution Financial Result

Financial Evolution

Net Revenue (R\$M)

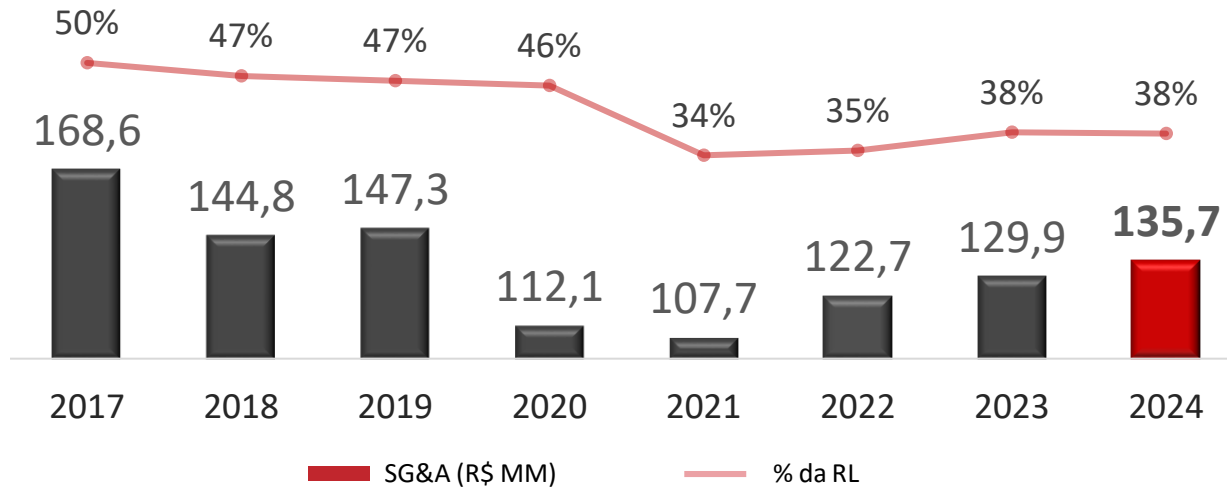


Gross Profit (R\$M) e Gross Margin

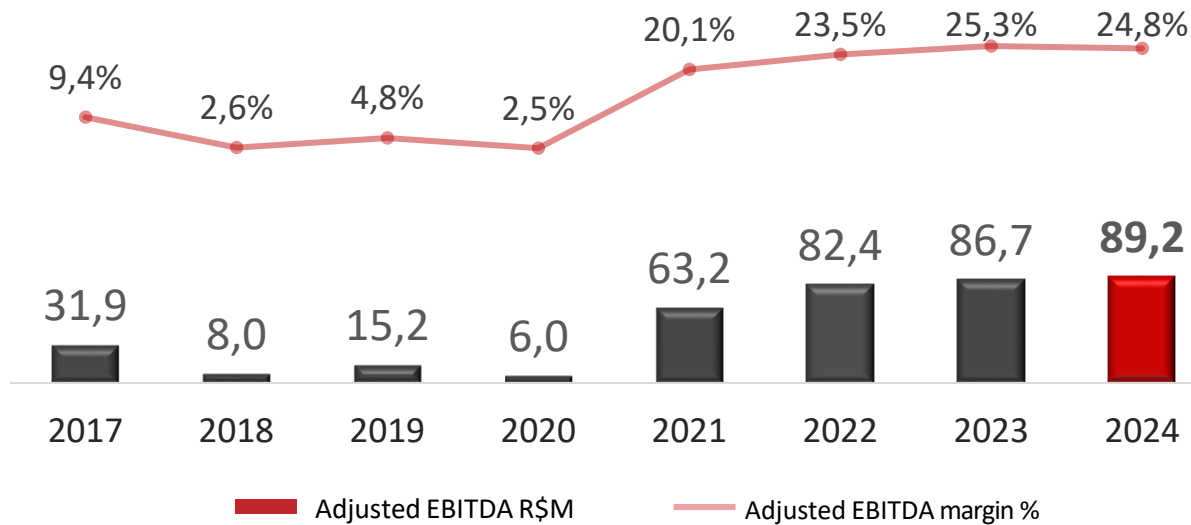


Financial Evolution

SG&A e % of Net Revenue



Adjusted EBTIDA and Adjusted EBITDA Margin





SCHEDULE

1. 2Q24 Highlights

Daniela Pires

2. 2Q24 Results

Daniela Pires

3. Financial Evolution

Daniela Pires

4. Q&A

DISCLAIMER

Este material é uma apresentação de informações gerais sobre a Technos S.A. e suas subsidiárias ("Companhia"), preparada na data desta apresentação, exclusivamente para reuniões com potenciais investidores, nos termos da Instrução CVM 400 e demais disposições legais aplicáveis. Este material, no todo ou em parte, não constitui uma subscrição ou venda das ações ordinárias de emissão da Companhia. O investidor deve acompanhar as informações já publicamente divulgadas antes de tomar uma decisão de investimento nas ações ordinárias da Companhia, disponíveis para compra junto a BM&F Bovespa. O investidor poderá solicitar os prospectos da Oferta Pública realizada em 28 de junho de 2011 ao Banco Itaú BBA S.A., Banco de Investimentos Credit Suisse S.A., e Goldman Sachs do Brasil Banco Múltiplo S.A. (em conjunto, "Coordenadores"). Esta apresentação foi resumida e não tem o objetivo de ser completa. As informações contidas nesta apresentação não foram conferidas de forma independente pelos Coordenadores (conforme definido abaixo) ou pelos agentes de colocação dos esforços de colocação das ações no exterior. Algumas informações foram obtidas a partir de fontes independentes. As informações desta apresentação que não foram obtidas de fontes independentes foram incluídas exclusivamente com base em informações fornecidas pela Companhia. O investidor deve consultar o prospecto da Oferta Pública para obter informações mais completas.

Esta apresentação não deve ser interpretada como uma oferta, solicitação ou oferta para compra ou venda de quaisquer valores mobiliários. Esta apresentação não é direcionada para objetivos específicos de investimento, situações financeiras ou necessidades específicas de qualquer destinatário e não deve ser tratada como uma recomendação de investimento. Nenhuma declaração, expressa ou não, é feita com relação à precisão, certeza ou abrangência das informações contidas nesta apresentação. Esta apresentação não deve ser considerada por seus destinatários como um substituto ao seu próprio exercício de julgamento. Quaisquer opiniões ou informações expressas neste material podem ser alteradas sem aviso prévio e nem a Companhia, nem os Coordenadores têm qualquer obrigação de atualizar ou manter atuais as informações contidas nesta apresentação. A Companhia, os Coordenadores e suas respectivas afiliadas, agentes, diretores, sócios e empregados não assumem qualquer responsabilidade por qualquer perda ou dano de qualquer espécie decorrentes do uso total ou parcial deste material. As ações ordinárias de emissão da Companhia foram ofertadas somente em jurisdições permitidas e na medida do permitido. Esta apresentação é estritamente confidencial e está sendo distribuída apenas a receptores selecionados. Esta apresentação não deve ser reproduzida (no todo ou em parte) ou distribuída para qualquer outra pessoa.

Esta apresentação contém informações prospectivas e incluem, sem limitação, qualquer informação que pode prever, anunciar, indicar ou implicar resultados futuros, desempenho ou realizações, e podem conter palavras como "acredita", "antecipa", "espera", "prevê", "estima", "pretende", "pode", "irá", "continua" ou quaisquer outras palavras ou expressões de significado semelhante. Essas informações prospectivas constituem apenas estimativas e não são garantia de futura performance. Os investidores devem estar cientes que tais informações prospectivas estão e estarão, conforme o caso, sujeitas a diversos riscos, incertezas e fatores relacionados às operações e ao segmento de negócios da Companhia que podem fazer com que seus atuais resultados sejam substancialmente diferentes das informações prospectivas contidas nesta apresentação. Embora a Companhia acredite que as estimativas e considerações refletidas nas informações prospectivas desta apresentação são razoavelmente baseadas em informações disponíveis atualmente à administração da Companhia, a Companhia não pode garantir resultados futuros ou eventos. Em razão destas incertezas, investidores não devem tomar qualquer decisão de investimento baseada nessas estimativas e informações prospectivas. A Companhia e os Coordenadores declaram expressamente que não atualizarão quaisquer das informações prospectivas.

O investidor deve consultar seu próprio assessor jurídico, regulatório, tributário, de negócios, de investimentos, financeiro e contábil na medida em que julgar necessário e sua decisão de investir na Companhia deve ser tomada com base em seu próprio julgamento e conselho de seus assessores, conforme em qualquer das informações e opiniões expressas nesta apresentação.