

# Resultados EMAE – 2T24

São Paulo, 09 de agosto de 2024 – A EMAE - Empresa Metropolitana de Águas e Energia S.A (“EMAEE” ou “Companhia”), empresa de economia mista listada na B3 (EMAEE3; EMAEE4), concessionária de serviço de geração de energia elétrica no Estado de São Paulo, apresenta seus resultados referentes ao segundo trimestre de 2024 (2T24) e primeiro semestre de 2024 (1S24). As informações financeiras e operacionais seguem as normas contábeis internacionais (IFRS) e os princípios brasileiros de contabilidade e estão apresentadas em milhões de Reais (R\$), exceto onde indicado de outra forma. As comparações referem-se ao mesmo período de 2023.

## DESTAQUES 1S24

Receita Líquida

R\$**303,7** mi

Lucro Líquido

R\$**54,0** mi

Energia Produzida

**570.557** MWh

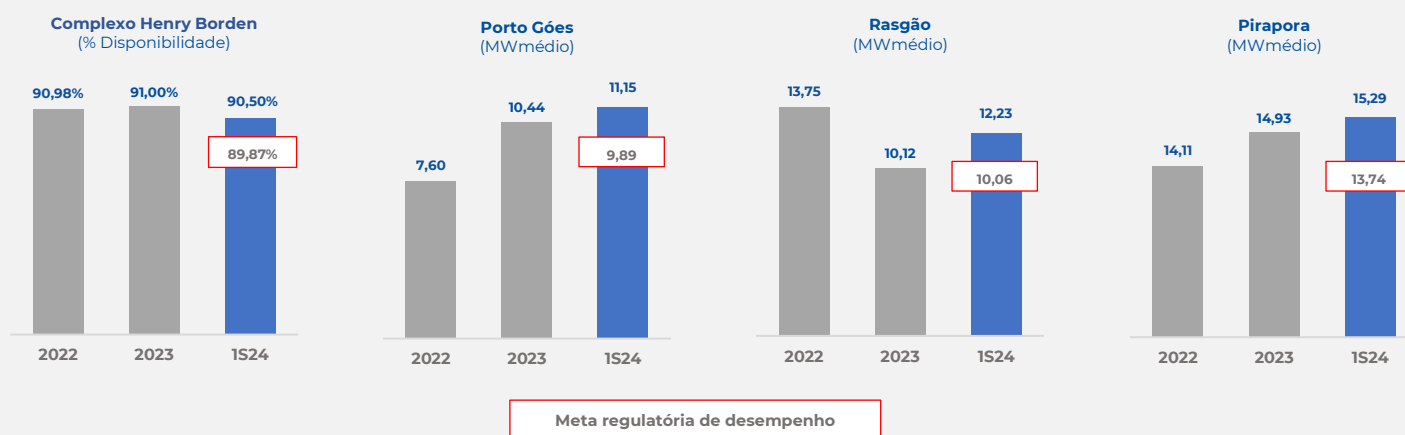
## Principais Indicadores

	2T23	2T24	Δ%	1S23	1S24	Δ%
<b>OPERACIONAIS</b>						
Potência instalada (MW)	960,8	960,8	-	960,8	960,8	-
Energia gerada (MWh)	179,6	140,6	50,7	836.664	570.557	-31,8
<b>ECONÔMICO-FINANCEIROS (R\$ milhões)</b>						
Receita Operacional Líquida (ROL)	138,8	150,7	8,6	276,3	303,7	9,9
Custos dos serviços de energia elétrica	(109,5)	(100,6)	-7,8	(220,8)	216,1	-2,1
Despesas gerais e administrativas	(18,5)	(28,2)	53,4	(43,7)	53,4	22,1
Resultado financeiro	12,9	22,1	76,7	36,6	38,3	4,4
<b>LUCRO LÍQUIDO</b>	<b>37,8</b>	<b>31,5</b>	<b>-16,7</b>	<b>56,7</b>	<b>54,0</b>	<b>-4,8</b>
EBTIDA Ajustado	27,3	39,0	42,9	34,3	65,8	92,1
%/ROL Ajustada	8,7%	28,4%	-	13,7%	24,4%	-
Lucro por ação (R\$)	1,02	0,85	-16,7	1,54	1,46	-4,8
<b>SOCIAIS</b>						
Número de empregados	426	306	-28,2	426	306	-28,2
Receita líquida por empregado (R\$ milhões)	0,33	0,49	51,2	0,65	0,99	53

## Desempenho Operacional

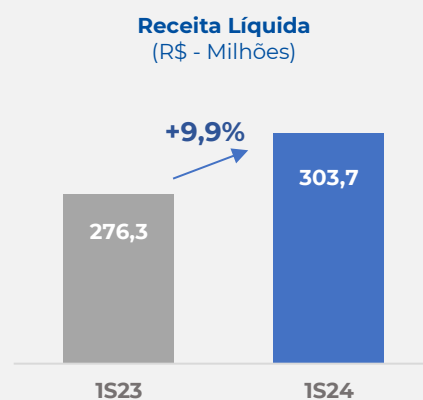
O desempenho operacional das usinas hidrelétricas no regime de cotas é apurado anualmente pela Agência Nacional de Energia Elétrica (ANEEL) e, conforme seu resultado, pode incrementar ou reduzir a receita regulada das usinas, pela apuração do componente “Ajl” da receita homologada – RAG.

O desempenho operacional do primeiro semestre de 2024 indica o pleno atendimento às metas de desempenho de cada usina no período e o potencial atendimento da meta anual. A PCH Pirapora, que atua como produtora independente, superou o desempenho regulatório de 80% da sua garantia física, tendo atingido 87,2%.



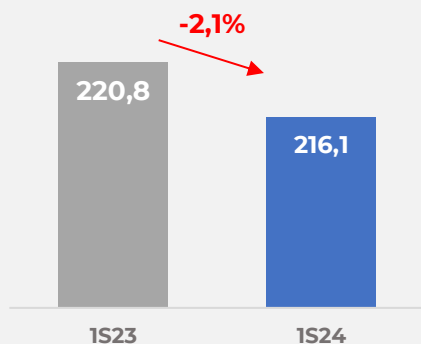
## Receita Líquida

A receita operacional líquida no 1S24 foi de R\$ 303,7 milhões, um aumento de 9,9% em relação ao 1S23 (R\$ 276,3 milhões). Este crescimento se deve ao início do faturamento da parcela fixa relativa à concessão da área da Usina São Paulo, totalizando R\$ 8,7 milhões, e da locação do terreno onde está instalada a UTE Fernando Gasparian com R\$ 5,3 milhões no período. Por outro lado, o término do contrato de arrendamento da Usina Termelétrica Piratininga em abril de 2024 resultou na redução de R\$ 1,9 milhão na prestação de serviços de operação e manutenção dessa usina. A receita da construção de ativos da concessão aumentou em R\$ 7,2 milhões, totalizando investimentos de R\$ 33,5 milhões no semestre, aumento de 27,4% em relação ao mesmo período de 2023.



## Custo do serviço de energia elétrica

**Custos dos Serviços de Energia Elétrica**  
(R\$ milhões)



Os custos acumulados no semestre foram de R\$ 216,1 milhões, queda de 2,1% em relação ao 1S23 que registrou R\$ 220,8 milhões. As principais variações foram: aumento de R\$ 7,2 milhões nos custos de construção de ativos e R\$ 5,7 milhões em provisão para riscos trabalhistas, cíveis e tributários. Em contrapartida houve redução de R\$ 6,4 milhões na Provisão para Investimentos na Concessão, R\$ 5,3 milhões nos custos de benefícios pós-emprego, R\$ 3,3 milhões em custos de seguros e R\$ 1,5 milhão em compensação pelo uso de recursos hídricos (CFURH) pela menor geração de energia. Os custos do Programa de Desligamento Incentivado (PDI) da área operacional foram de R\$ 9,8 milhões no 1S24.

No segundo trimestre, aumentos incluem R\$ 3,3 milhões em provisão para riscos trabalhistas, cíveis e tributários e R\$ 0,7 milhão em custos de compensação de recursos hídricos. Houve reduções de R\$ 3,2 milhões na provisão para investimentos na concessão, R\$ 2,7 milhões nos custos de benefícios pós-emprego, R\$ 1,8 milhão em seguros e de R\$ 1,4 milhão na construção de ativos da concessão.

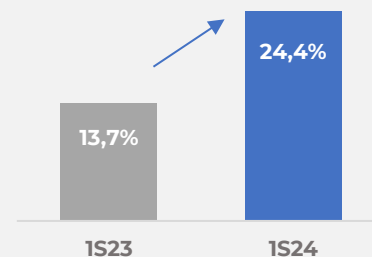
## Despesas Gerais e Administrativas

As despesas gerais e administrativas foram de R\$ 53,4 milhões no primeiro semestre de 2024, aumento de R\$ 9,7 milhões em comparação ao 1S23, devido ao PDI da área administrativa (R\$ 4,5 milhões), despesas de pessoal (R\$ 2,5 milhões) e serviços de terceiros (R\$ 2,9 milhões). No segundo trimestre, as principais variações foram os aumentos de R\$ 6,8 milhões em despesas de pessoal e de R\$ 3,0 milhões em serviços de terceiros.

## EBITDA Ajustado

O EBITDA ajustado no semestre foi de R\$ 65,8 milhões, aumento de 92,1% quando comparado com os R\$ 34,3 milhões do 1S23. Os ajustes excluem gastos com o PDI, parte da contribuição extraordinária ao plano de previdência e outras receitas e despesas não recorrentes.

**% / ROL ajustada**



## Resultado Financeiro

O resultado financeiro no primeiro semestre foi de R\$ 38,3 milhões, aumento de 4,4% em relação a 2023. Houve queda de R\$ 7,7 milhões nas receitas financeiras devido à redução da taxa SELIC que impactou a rentabilidade das aplicações financeiras. As despesas financeiras diminuíram R\$ 1,4 milhão, e as variações monetárias tiveram aumento de R\$ 8 milhões.

No segundo trimestre, houve aumento de R\$ 12,4 milhões na atualização monetária do saldo do contrato de arrendamento da Usina Termelétrica Piratininga e uma queda de R\$ 3,9 milhões na rentabilidade das aplicações financeiras.

## Lucro Líquido

O lucro antes do IR e CSLL no semestre atingiu R\$ 74,5 milhões (vs R\$ 48,6 milhões no 1S23), no entanto, em função da não declaração de juros sobre o capital próprio até junho de 2024, o IR e CSLL tiveram crescimento de R\$ 28,6 milhões. Dessa forma, o lucro líquido acumulado no semestre foi de **R\$ 54,0 milhões**, 4,8% inferior ao verificado em 2023 (R\$ 56,7 milhões). No segundo trimestre, o lucro líquido foi de R\$ 31,5 milhões, queda de R\$ 6,3 milhões em relação a 2023 (R\$ 37,8 milhões).

## Caixa Líquido e Endividamento

Ao final do 1S24, a EMAE contava com disponibilidades no valor de **R\$ 424,9 milhões**, 0,32% menor em relação aos R\$ 426,3 milhões registrados no 1S23. A Companhia **não registrou endividamento no período**.

## Eventos Subsequentes

A ANEEL homologou a Receita Anual de Geração (RAG) para 2024/2025, Resolução Homologatória n.º 3553/2024, com redução da GAG, parcela que remunera o custo da gestão de ativos de geração, de 2,16% em relação ao período anterior. Houve queda pois a revisão tarifária de 2023 promoveu a redução gradual do componente GAG Melhorias (ciclo 2023/2028) e a aplicação anual do redutor “fator X” do componente GAG O&M. Além disso, a Resolução definiu o Ajl positivo de R\$ 4,1 milhões para o ciclo em função do desempenho operacional.

## Processo de Desestatização

Em 19 de abril de 2024, o Governo do Estado de São Paulo, acionista controlador, realizou a Sessão Pública de Leilão para alienação das ações que detém no capital social da Companhia e a proposta vencedora foi apresentada pelo fundo Phoenix FIP Multiestratégia. Até o encerramento do primeiro semestre o processo se encontrava em análise pelo CADE e ANEEL.



### Contatos

Telefone: +55 (11) 2763-6502 | 6504

E-mail: [riemae@emae.com.br](mailto:riemae@emae.com.br)

<https://ri.emae.com.br>