

# RESULTADOS

## 2T24



# AVISO LEGAL

Esta apresentação pode conter considerações futuras referentes às perspectivas do negócio, estimativas de resultados operacionais e financeiros, e às perspectivas de crescimento da Sabesp. Estas são apenas projeções e, como tal, baseiam-se exclusivamente nas expectativas da administração da Sabesp em relação ao futuro do negócio e seu contínuo acesso a capitais para financiar o plano de negócios da Companhia, e não constituem qualquer recomendação de investimento ou garantia de desempenho. Tais considerações futuras dependem, substancialmente, das condições de mercado, regras governamentais, do desempenho do setor e da economia brasileira, entre outros fatores, além dos riscos apresentados nos documentos de divulgação arquivados pela Sabesp e estão, portanto, sujeitas a mudanças sem aviso prévio.

# DESTAQUES

## Clientes

- Programas comerciais
- Feirões de renegociação
- Réguas de cobrança



## Engenharia e Inovação

- Gestão de energia
- Integra Tietê
- Ampliação da capacidade de entrega do Capex



## Regulação e Novos Negócios

- Revisão Extraordinária
- Redução dos gaps regulatórios
- Concessão de Olímpia



## Presidência

- Transformação Digital
- Nova identidade visual
- Selo Verde B3



## Financeira e de Relações com Investidores

- Centro de Serviços Compartilhados
- Política de hedge
- Captação de R\$ 2,9 bilhões



## Clientes

Engenharia e Inovação

Gente e Gestão Corporativa

Operação e Manutenção

Regulação e Novos Negócios

Econômico-Financeira e Relações com Investidores

Presidência

## Operação e Manutenção


- 22 UN's para 18 UO's
- Aumento da capacidade de mobilização
- Uso melhores práticas



## Gente e Gestão Corporativa

- Transformação Organizacional
- Programa de Demissão Incentivada
- Gestão de Contingências

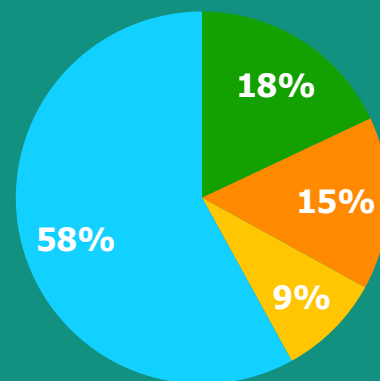
# DESTAQUES



	2022	1S24	Var.
EBITDA por m <sup>3</sup> (R\$) <sup>(1)</sup>	1,86	2,57	<b>38,2%</b>
OPEX por m <sup>3</sup> (R\$) <sup>(1),(2)</sup>	2,52	2,35	<b>-6,7%</b>
EBITDA 12M (R\$) <sup>(3)</sup>	7,1 bilhões	10,8 bilhões	<b>52,1%</b>
Margem EBITDA <sup>(4)</sup>	41,2%	51,7%	<b>10,5 p.p.</b>
Número de Funcionários <sup>(5)</sup>	12.299	10.158	<b>-17,4%</b>

- (1) Valores a preços médios 2T24, atualizados pelo IPCA e acumulado últimos 12 meses  
 (2) Excluí PDI no 2T23 e AAPS no 1T24  
 (3) Excluí PDI, AAPS e Margem de Construção  
 (4) Ano completo de 2022 e acumulado 1S24  
 (5) Funcionários em dez/22 e junho/24

## Distribuição Acionária



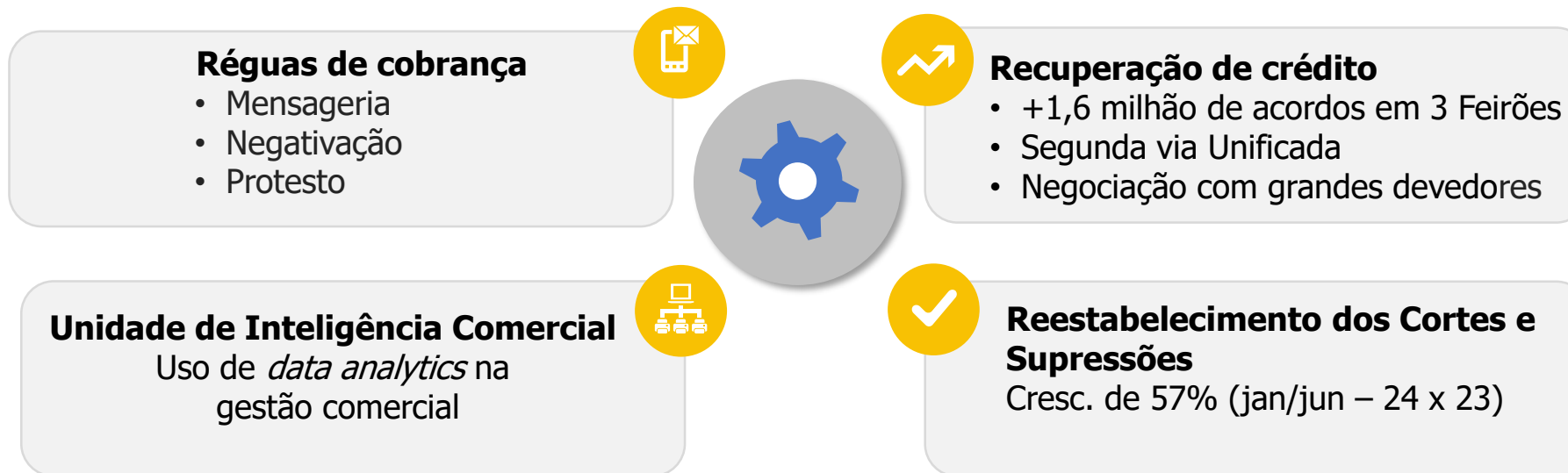
- GESP
- Equatorial
- NYSE
- B3

## Plano de 100 Dias

### Ações D+1


- Pessoas
- Processos
- Partes relacionadas

# DIRETORIA DE CLIENTES



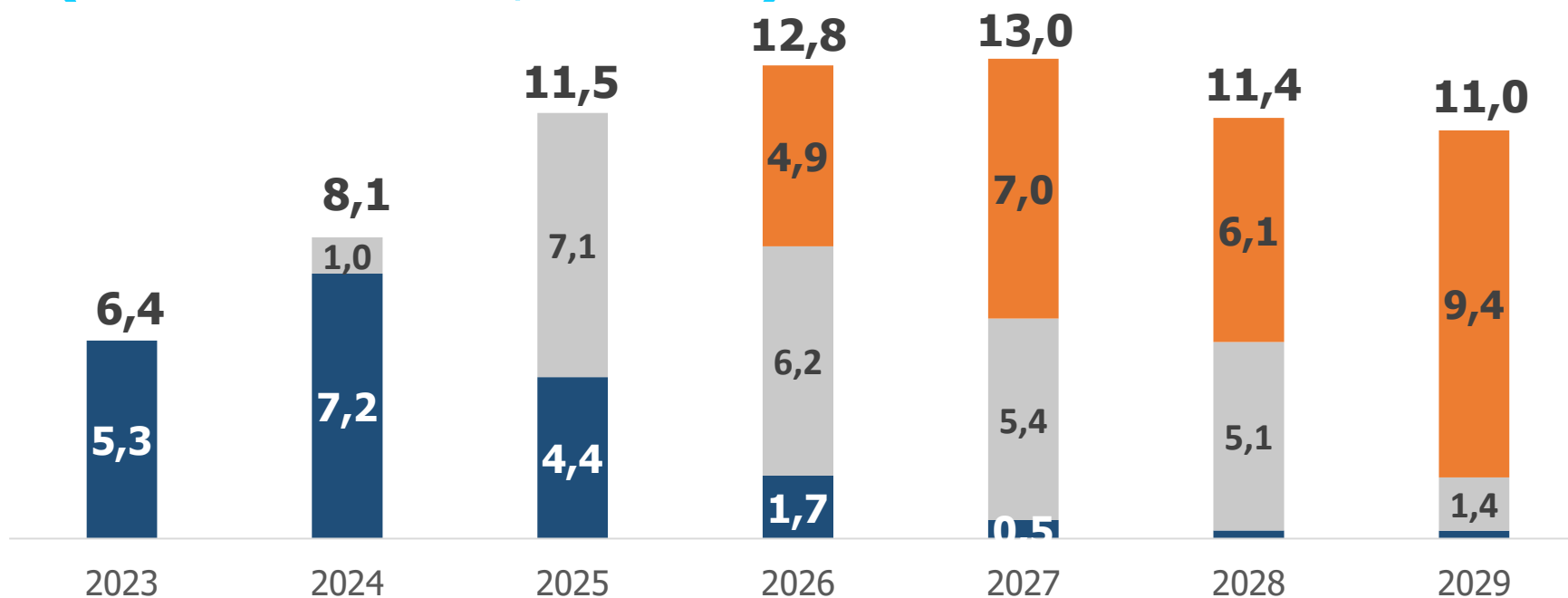
## O que está por vir...

- ✓ **Novo Modelo de Cobrança**
- ✓ **Clusterização das réguas**
- ✓ **Aceleração da recuperação de crédito**
- ✓ **Ampliação dos meios de pagamento**
- ✓ **Programa Sabesp com Você**
- ✓ **Nova estratégia em hidrometria/IOT/Fraudes**



# PLANO DE INVESTIMENTO DO NOVO CONTRATO

## (2024-2029 - R\$ bilhões)




**14bi**  
Em execução  
CAPEX 2024-2025

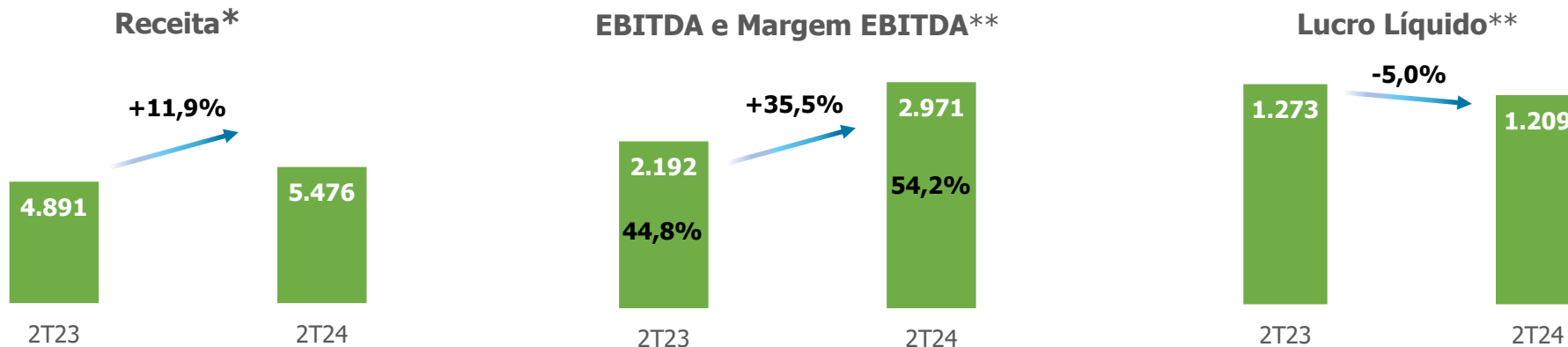
**27bi**  
Em contratação  
CAPEX 2025-2027

**27bi**  
Em modelagem  
CAPEX 2027-2029

### CAPEX 2024-2025 contratado ou em contratação

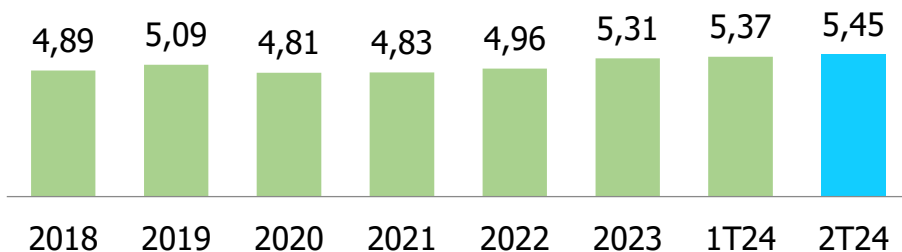


# DESTAQUES FINANCEIROS

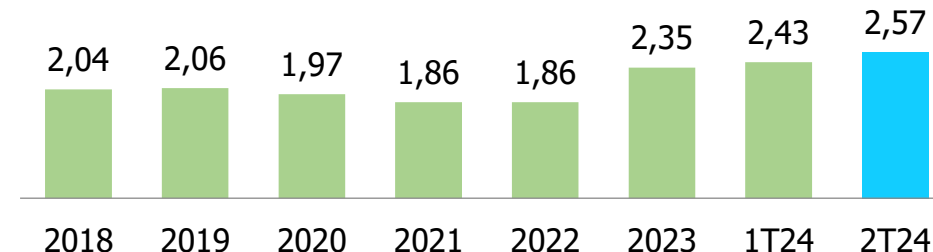


## KPI's

**Receita Bruta por m<sup>3</sup> Faturado\*\*\***  
(R\$/m<sup>3</sup> – últimos 12M)



**EBITDA por m<sup>3</sup> Faturado\*\*\***  
(R\$/m<sup>3</sup> – últimos 12M)



\*Receita de serviços de saneamento líquida

\*\*Não considera Acordo PDI (R\$530MM) e Margem de Construção

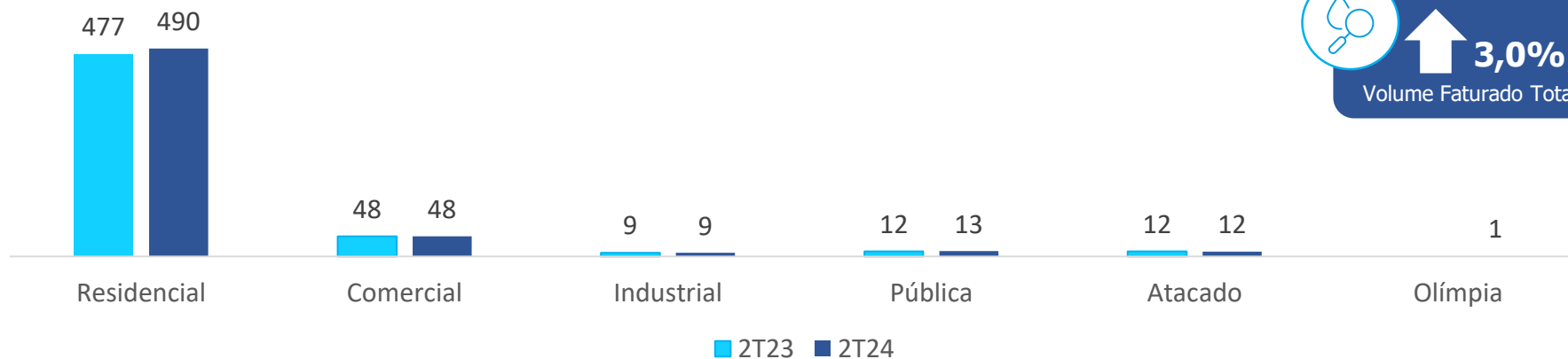
\*\*\*Valores a preços médios 2T24, atualizados pelo IPCA – anual de 2018 a 2023 e acumulado 12 meses para o 1T24 e 2T24.

Excluída Reversão do TAC 3T19; Reversão de GRU no 4T18, de Santo André no 3T19, de Mauá no 2T20; PDI no 2T23; e AAPS 1T24.



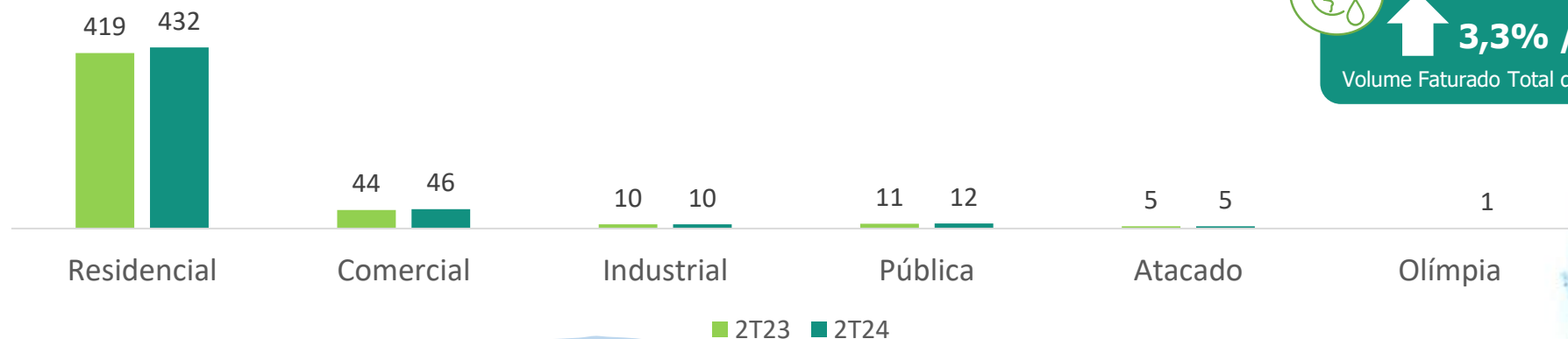
# PERFORMANCE OPERACIONAL


## Volume Faturado de Água por Categoria (milhões de m<sup>3</sup>)



 **↑ 3,0% / +574 m<sup>3</sup>**  
Volume Faturado Total de Água – 2T

## Volume Faturado de Esgoto por Categoria (milhões de m<sup>3</sup>)



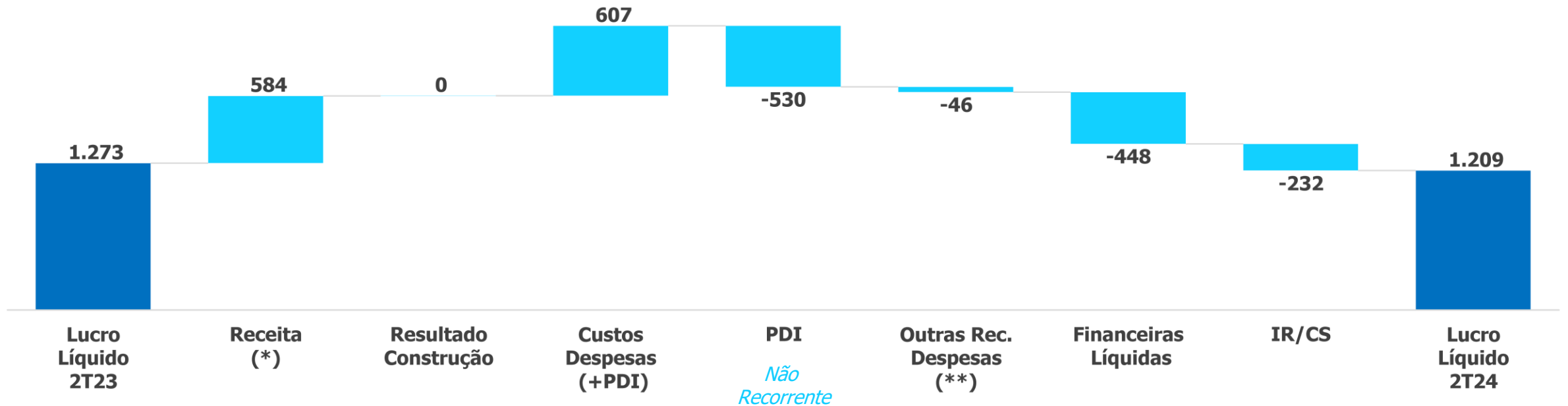
 **↑ 3,3% / +506 m<sup>3</sup>**  
Volume Faturado Total de Esgoto – 2T





# DESEMPENHO FINANCEIRO

## (R\$ milhões)

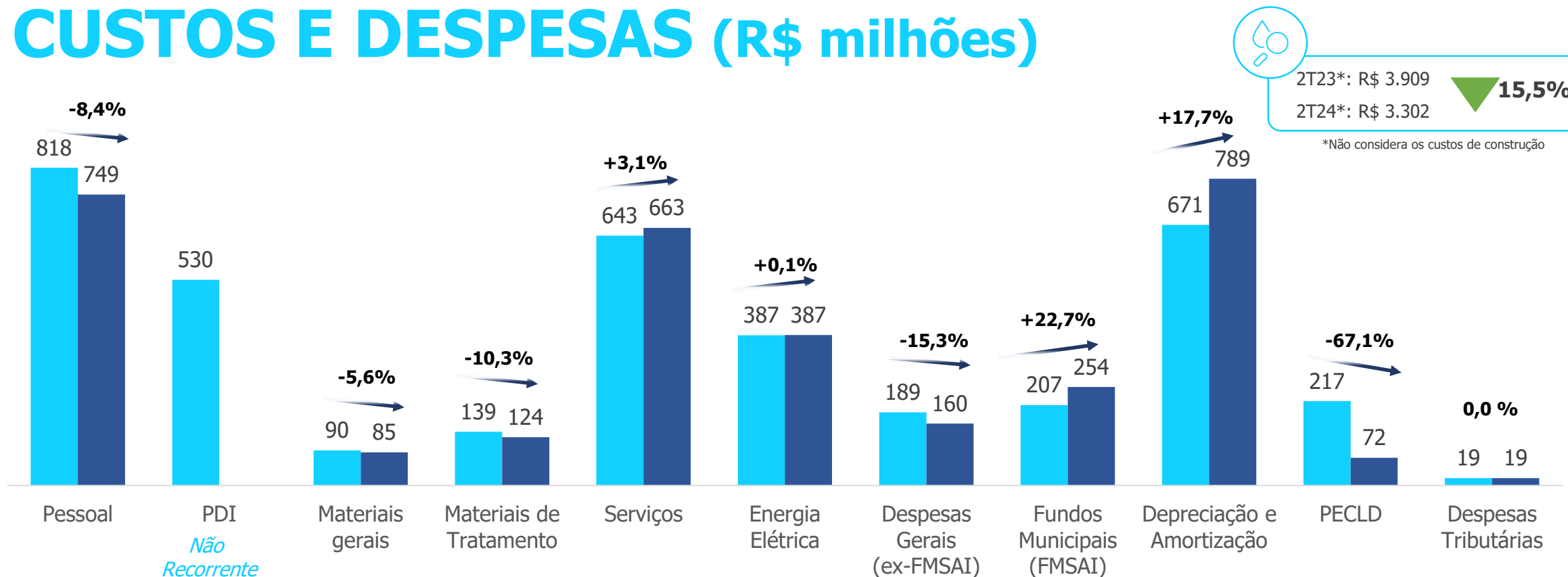


	2T23	2T24	△ R\$
<b>Lucro Líquido do 2T23</b>			<b>744</b>
Receita*	4.891	5.476	584
Resultado de construção	28	28	-
Custos e despesas	-3.909	-3.302	607
Outras Receitas e despesas**	61	15	-46
Resultado Financeiro	-462	-14	-448
IR/CS	-545	-313	-232
<b>Lucro Líquido do 2T24</b>			<b>1.209</b>

(\*) Receita = Receita de Serviços de Saneamento líquida

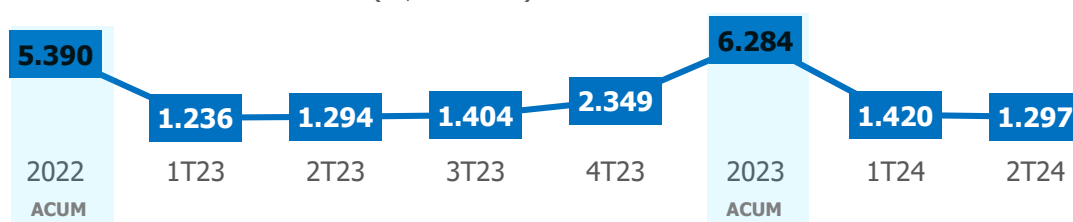
(\*\*) Inclui Equivalência Patrimonial

# CUSTOS E DESPESAS (R\$ milhões)

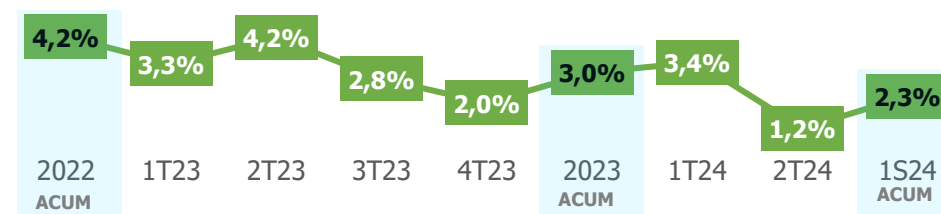


■ 2T23 ■ 2T24

## INVESTIMENTOS (R\$ milhões)

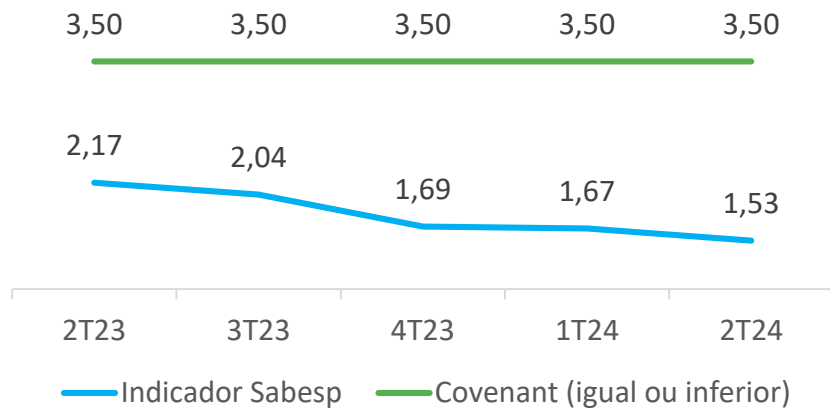


## PECLD (% da Receita de saneamento)

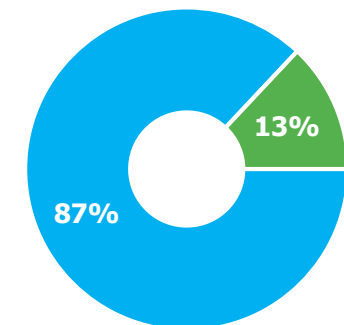
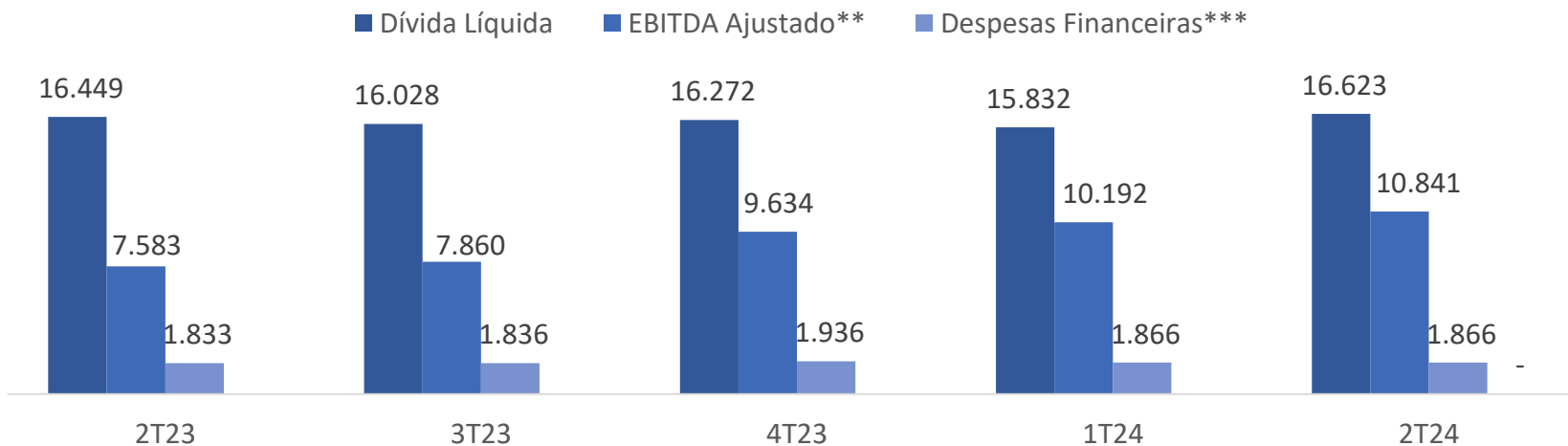
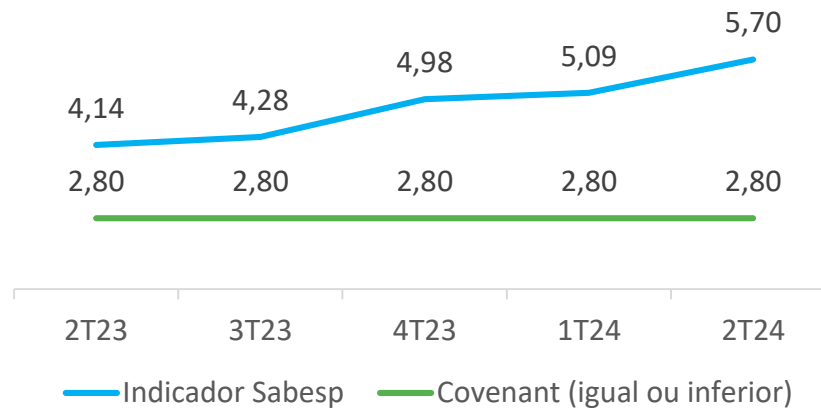


# ENDIVIDAMENTO

DÍVIDA LÍQUIDA\* vs.  
EBITDA AJUSTADO



EBITDA AJUSTADO\* vs.  
DESPESAS FINANCEIRAS\*\*\*



\*EBITDA Ajustado – cálculo dos covenants

\*\* EBITDA Ajustado – últimos 12 meses excluindo o PDI / Acordo AAPS / margem de construção

\*\*\* Despesas Financeiras Pagas - últimos 12 meses / Calculado de acordo com CPCs/IFRS






# RELAÇÕES COM INVESTIDORES

Tel. +55 (11) 3388-8679 / 9267

E-mail: [sabesp.ri@sabesp.com.br](mailto:sabesp.ri@sabesp.com.br)

Site: [ri.sabesp.com.br](http://ri.sabesp.com.br)



 | 50  anos

