

Apresentação de
Resultados

6M24



DESTAQUES FINANCEIROS

Semestre de recordes de Receita e Lucro Líquido, refletindo o forte desempenho operacional do período



Receita Total¹

2T24

R\$142,0 mi

(+3,3% vs. 1T24)
(+37,7% vs. 2T23)

6M24

R\$279,6 mi

(+36,6% vs. 6M23)



Receita com Clientes²

2T24

R\$111,5 mi

(+14,8% vs. 1T24)
(+51,5% vs. 2T23)

6M24

R\$208,7 mi

(+57,1% vs. 6M23)



Lucro Líquido

2T24

R\$52,0 mi

(+5,1% vs. 1T24)
(+34,3% vs. 2T23)

6M24

R\$101,4 mi

(+41,2% vs. 6M23)



ROAE³

2T24

R\$24,9%

(+0,8 p.p. vs. 1T24)
(+5,5 p.p. vs. 2T23)

6M24

24,3%

(+6,5 p.p. vs. 6M23)

DESTAQUES OPERACIONAIS

INVESTMENT BANKING

Transações
Anunciadas
YTD

Totalizando mais de R\$14,8 bi
em volume de negócios



MERCADO DE CAPITAIS

Volume de Emissões
Realizadas 6M24

Emissões
Realizadas 6M24



WEALTH MANAGEMENT

Wealth under Advisory



(+21,1% vs. mar/24)

OUTROS DESTAQUES

O BR Partners recebeu a premiação em três categorias do The M&A Advisor, um dos prêmios mais conceituados de *Investment Banking*



Investment Banking Firm of the Year | South America



Investment Banker of The Year | South America



Ricardo Lacerda

Cross-Border Deal of the Year | \$1B to \$10B



Aquisição da Amil por José Seripieri Filho

DESTAQUES *FUNDING*

1ª Emissão de Letra Financeira Subordinada



- Elegível a Basileia (N2)¹
- Alocação privada a 10 investidores institucionais
- Emissão: **R\$160 Mi**
(julho/2024) – prazo 10 anos

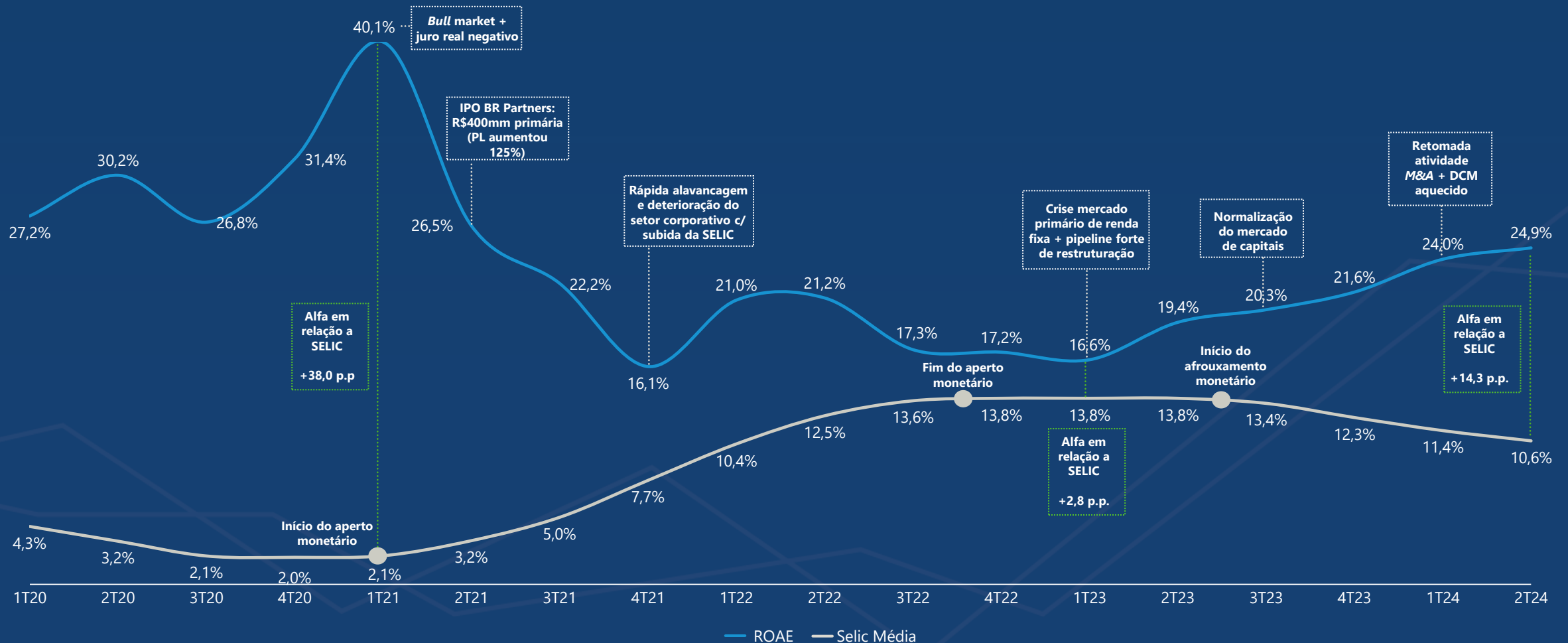
Upgrade de Rating do Banco



FitchRatings
AA (bra)
(perspectiva estável)

DESTAQUES | EVOLUÇÃO ROAE TRIMESTRAL

Alta capacidade em gerar retornos acima da SELIC em diferentes ciclos monetários. **2T24 com maior RoAE pós-IPO.**

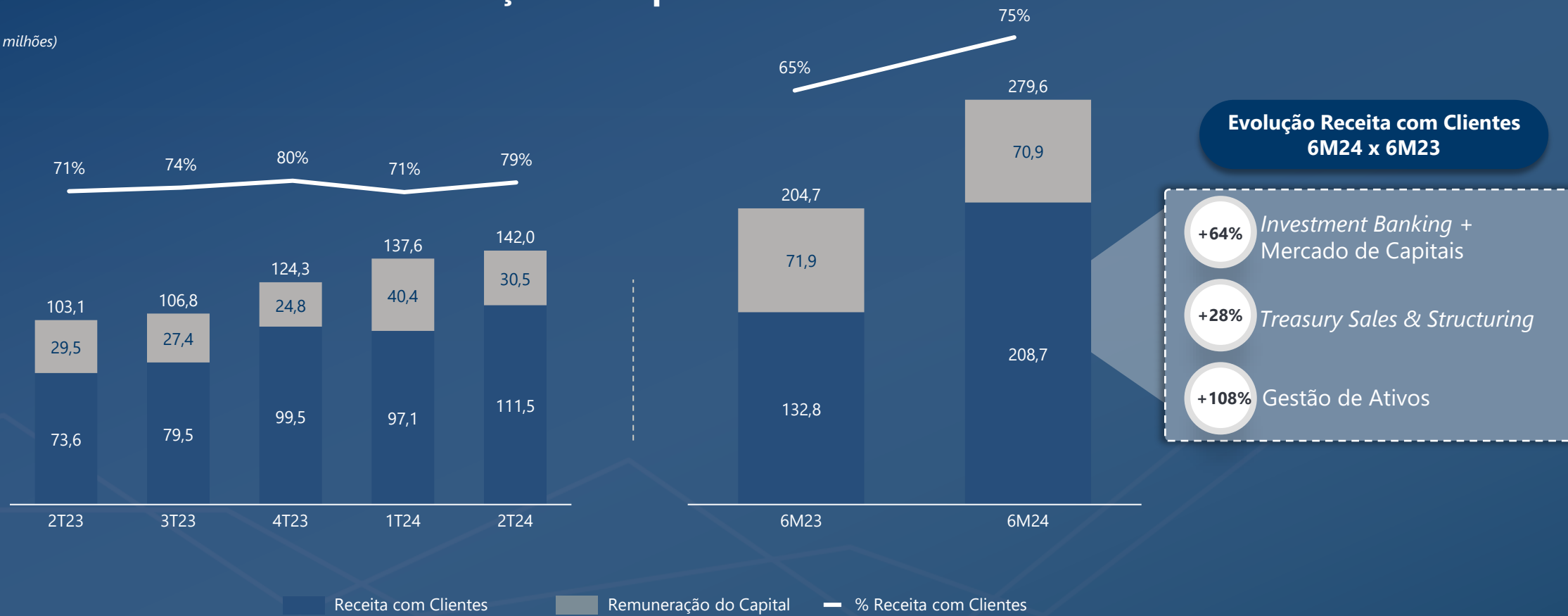


RECEITA COM CLIENTES

75% das receitas nos 6M24 foram compostas pelas verticais de clientes, mostrando a alavancagem operacional da Cia. nos negócios intensivos em pessoas e um uso tático e defensivo do capital.

Receita com Clientes + Remuneração do Capital¹

(R\$ milhões)



INVESTMENT BANKING + MERCADO DE CAPITAIS

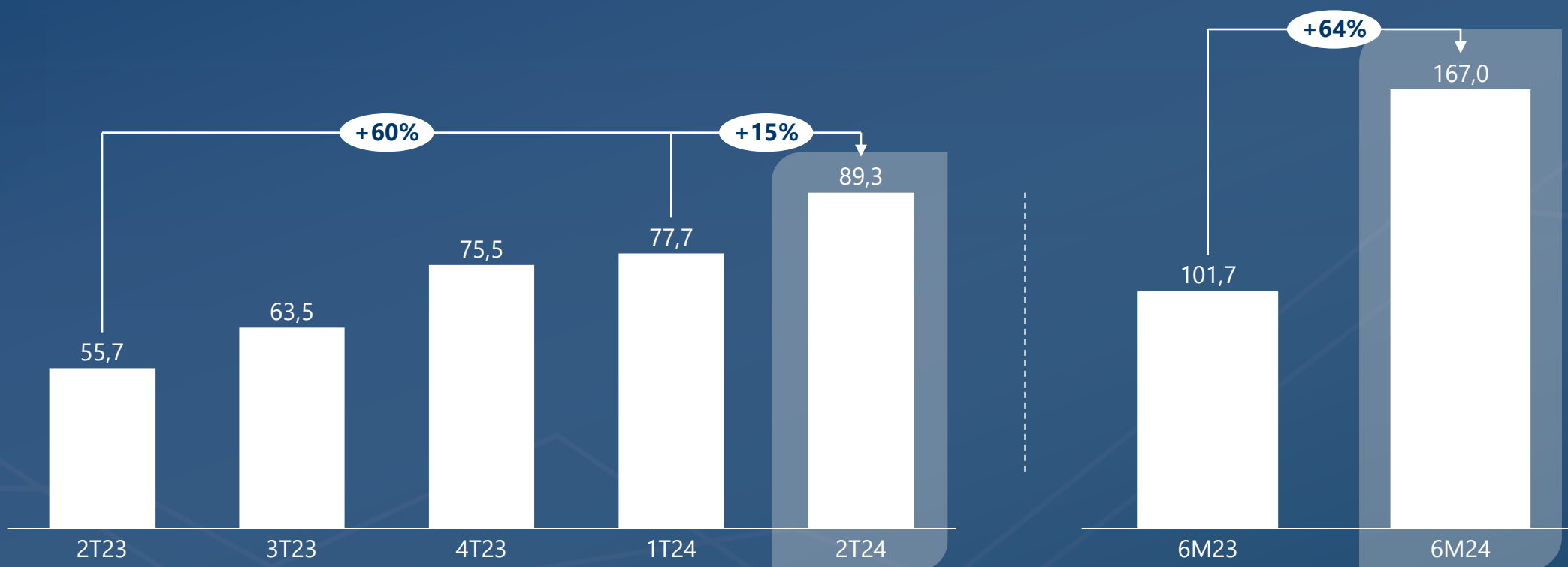
Investment Banking com **deals icônicos em M&A e Restructuring** e atividade aquecida em Mercado de Capitais com o bom momento no mercado de emissões primárias de dívida

Receita (Fees)

(R\$ milhões)



da Receita
Total 6M24



INVESTMENT BANKING (Cont.)

Portfólio diversificado no IB, com oportunidades multisetoriais e atividade forte

#Transações por Setor e tipo de Assessoria LTM (jul/23-jun/24)



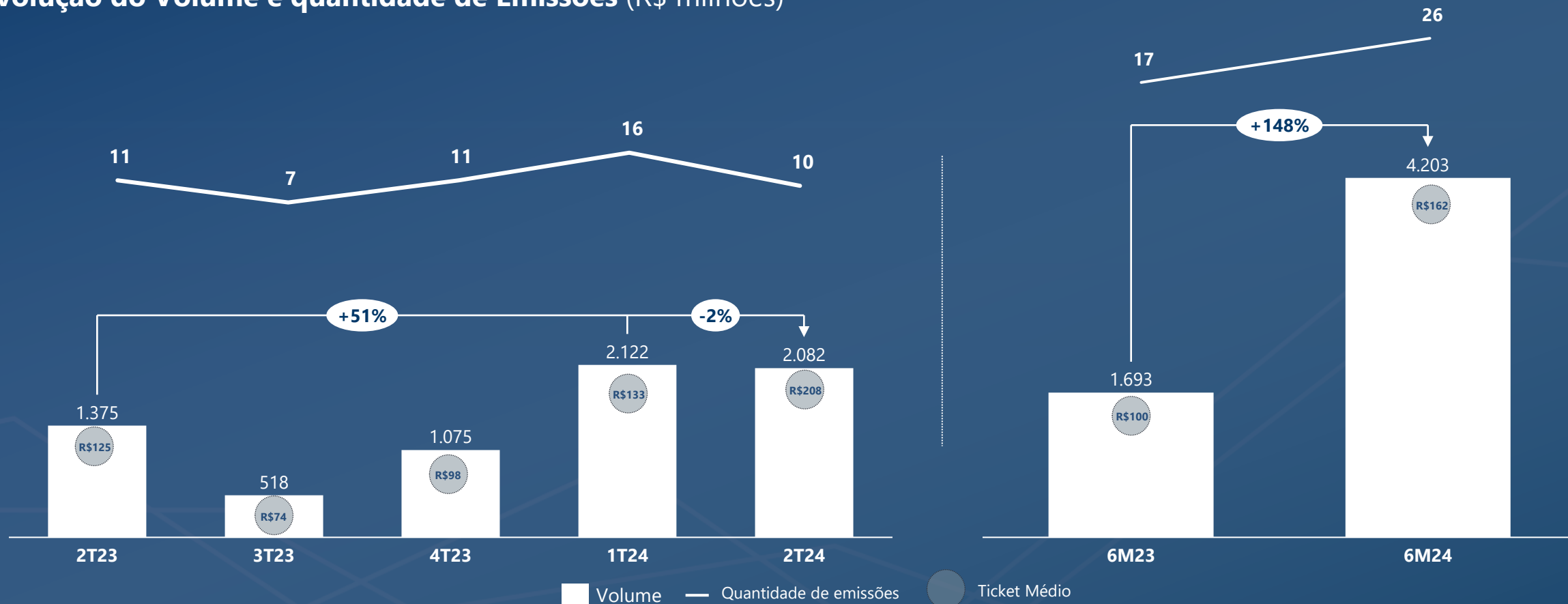
Transações Anunciadas YTD



MERCADO DE CAPITAIS (Cont.)

Mercado primário de dívida aquecido no ano com uma demanda corporativa bem fluída por instrumentos de dívida incentivados e forte apetite do investidor.

Evolução do Volume e quantidade de Emissões (R\$ milhões)



TREASURY SALES & STRUCTURING

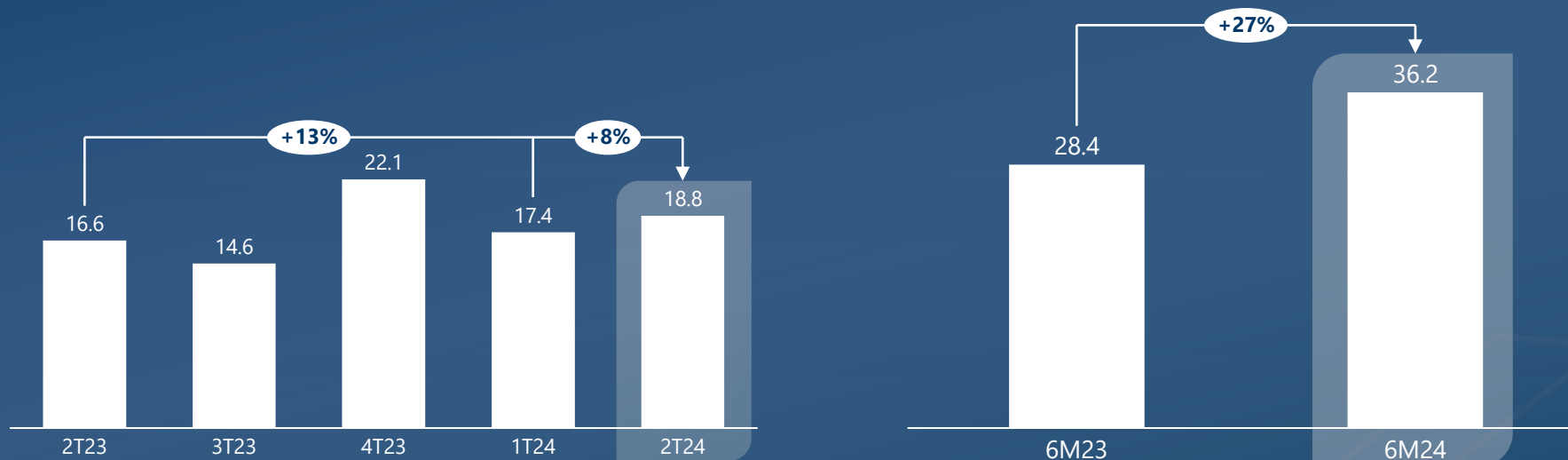
Resultado da área impactado pelo Mercado primário de dívida ativo que impulsionou a estruturação de Swaps e pela demanda por commodities com leve melhora

Receita

(R\$ milhões)



da Receita
Total 6M24



- 1 **Mercado de Capitais mais forte**, propiciou boas oportunidades na estruturação de swaps com boa rentabilidade
- 2 **FX: Forte demanda por proteção cambial**, observado a contínua volatilidade
- 3 **Commodities:** Ampliação do leque de produtos em novos setores: Energia (*Oil and Gas*) e Metais (LME).

GESTÃO DE ATIVOS E REMUNERAÇÃO DO CAPITAL

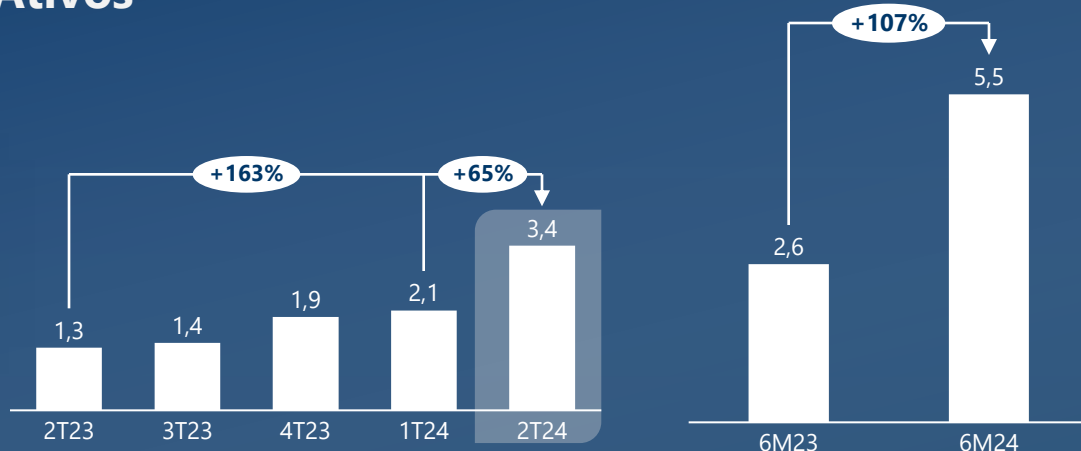
NNM de R\$ 571mi no trimestre para o *Wealth Management*. Melhor *yield* da carteira de títulos privados compensando menor CDI médio na Remuneração do Capital

Gestão de Ativos¹

Receita (Fees)
(R\$ milhões)

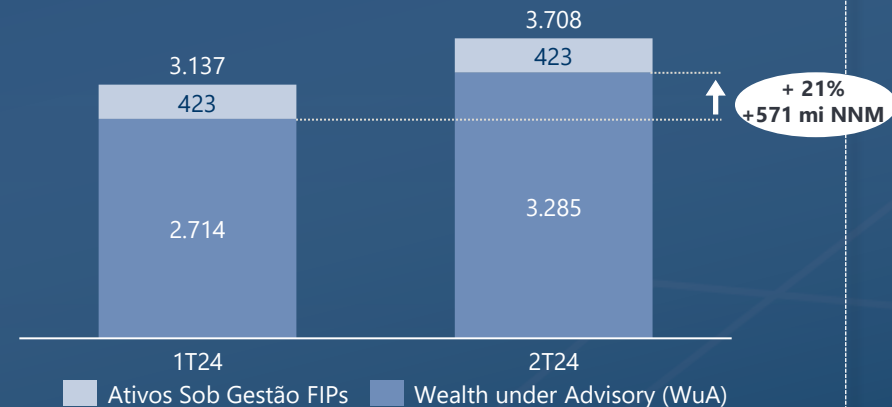


da Receita Total
6M24



Wealth Management por segmento de negócio

(R\$ milhões)

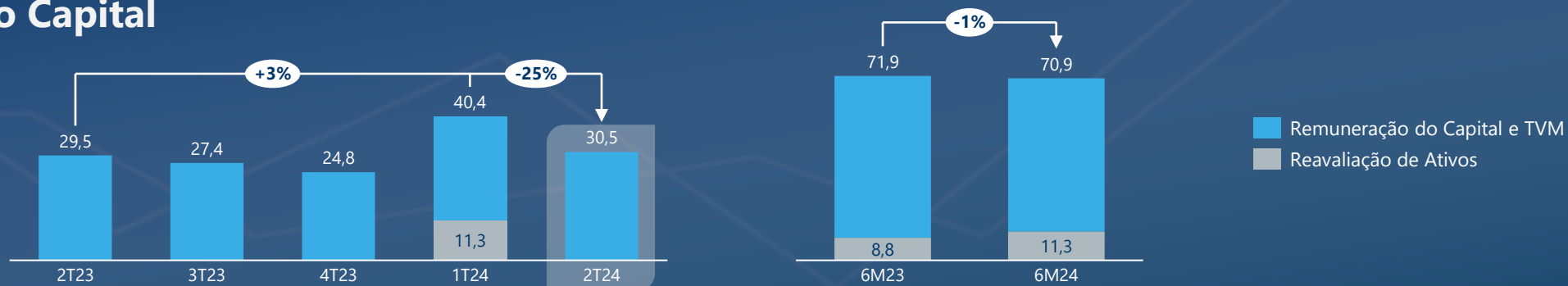


Remuneração do Capital

Receita (R\$ milhões)



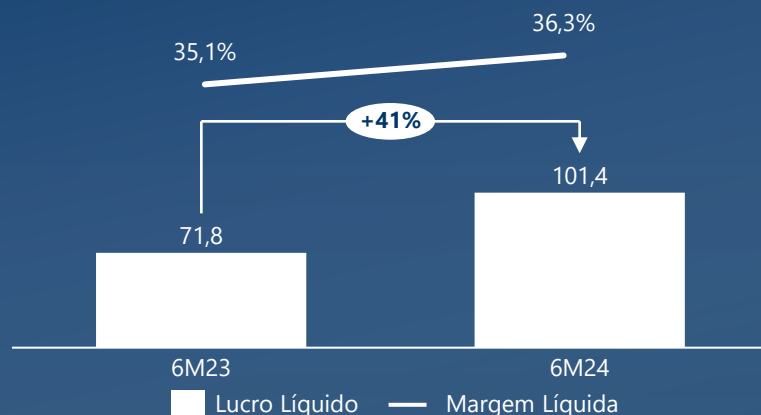
da Receita Total
6M24




PERFORMANCE FINANCEIRA E OPERACIONAL

Recorde de lucro no semestre, com **ganhos expressivos na rentabilidade da Cia**

Lucro e Margem Líquida



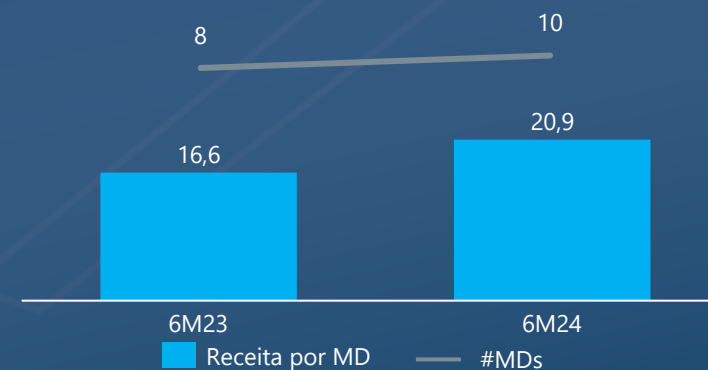
Índice de Eficiência¹ e Índice de Remuneração²



ROAE (%)



Receita com Clientes/ MD

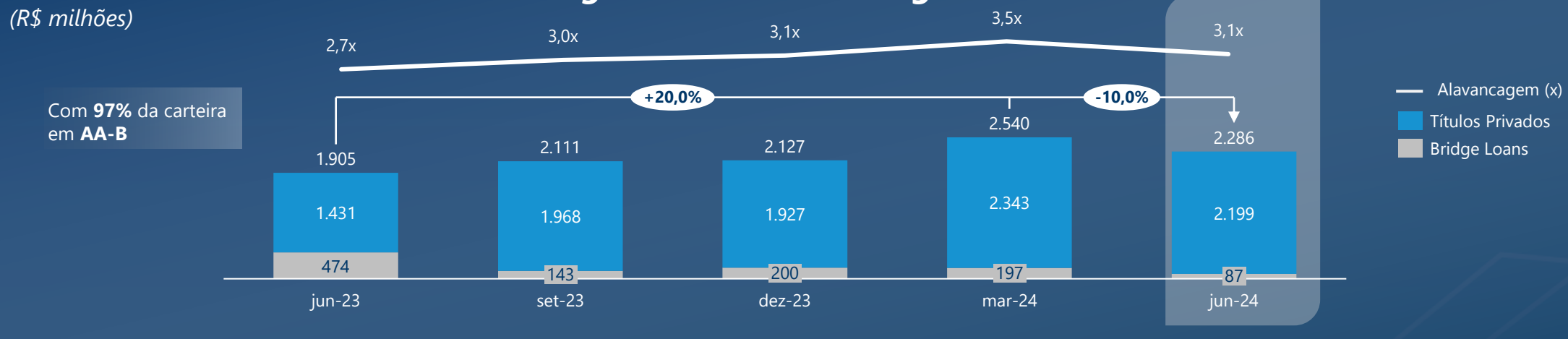


CAPITAL & FUNDING

Títulos Privados com ratings elevados, alavancagem equilibrada e basileia saudável, reforçando a alocação estratégica do capital

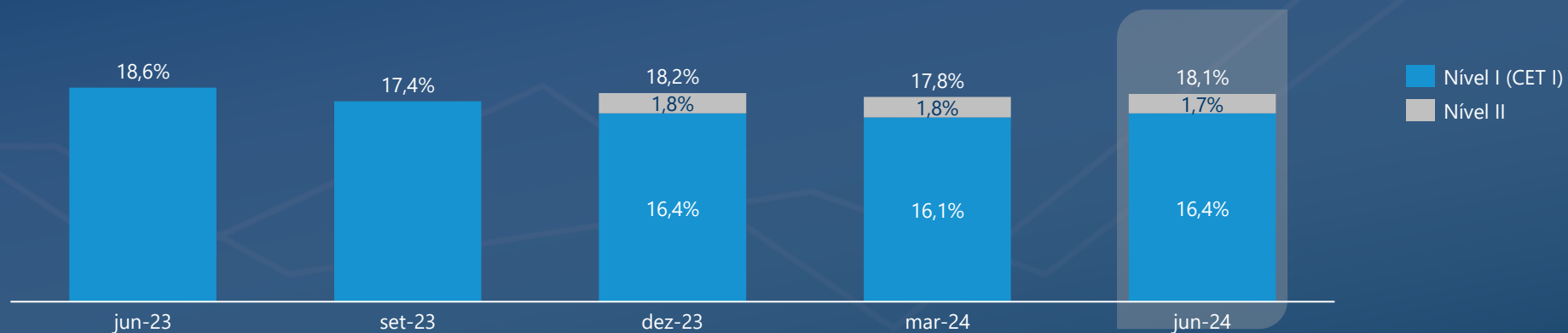
Carteira de Títulos Privados¹ + *Bridge Loans* e Alavancagem²

(R\$ milhões)



Evolução Basileia

(%)

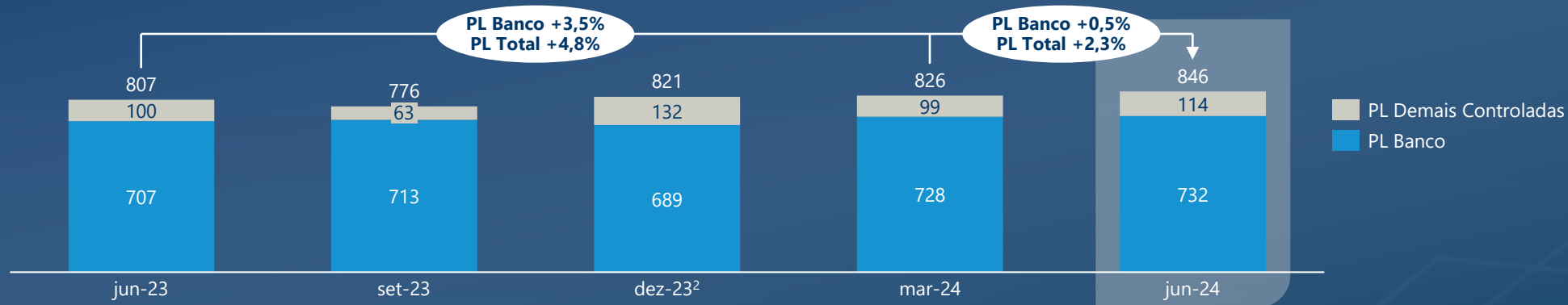


CAPITAL & FUNDING (Cont.)

O **Patrimônio Líquido**¹ atingiu **R\$846** milhões. **Funding** com **prazos e volumes adequados** para sustentar a alavancagem do Banco

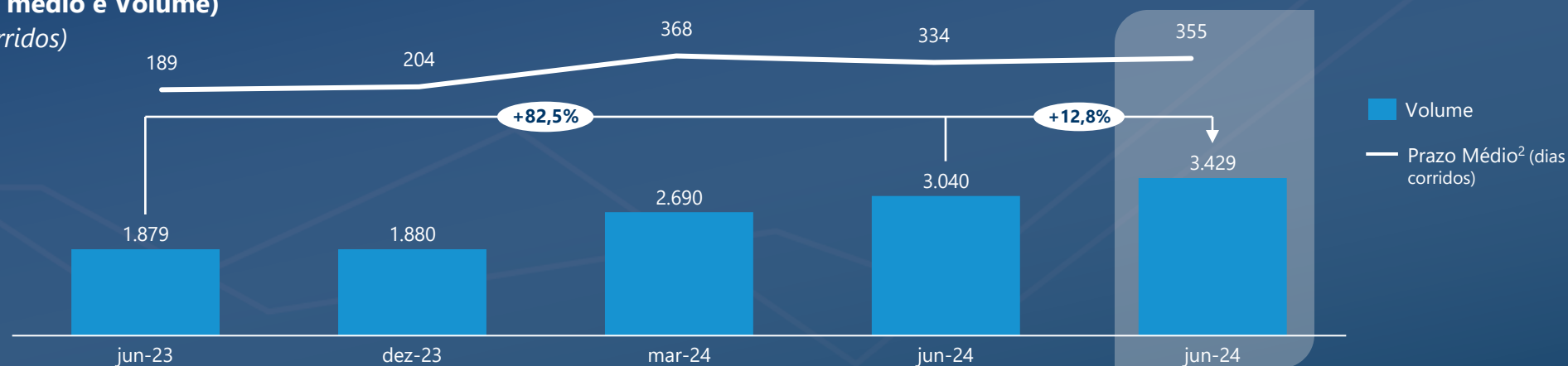
Evolução do Patrimônio Líquido¹

(R\$ milhões)



Funding (prazo médio e Volume)

(R\$ milhões e dias corridos)



PAGAMENTO DE DIVIDENDOS

Pagamento de dividendos intercalares | 2T24

Dividendos 2T24¹

R\$ 0,30/UNIT

Data EX:

14/08/2024

R\$ 31,5 mi
em dividendos

Data do pagamento:

29/08/2024



Q & A



brpartnersoficial



BR Partners Banco de Investimentos S/A