

Teleconferência de Resultados

2T24



PORT3
B3 LISTED NM

9 DE AGOSTO DE 2024

Declarações prospectivas

Esta apresentação contém declarações que podem constituir declarações prospectivas. Tais declarações estão sujeitas a riscos e incertezas, pois vários fatores, muitos dos quais estão fora do controle da Wilson Sons, podem causar diferenças materiais entre os desenvolvimentos e resultados efetivos e as expectativas contidas nesta apresentação. As convicções e premissas da administração podem ou não se provar corretas e não há garantia de que quaisquer estimativas, metas ou projeções sejam alcançáveis ou serão realizadas, e os resultados reais podem variar materialmente, incluindo a possibilidade de que um investidor pode perder parte de ou todo seu capital investido. Estas declarações não são garantia de desempenho futuro e não se deve depositar confiança indevida nelas. As informações aqui contidas foram compiladas de forma preliminar, não havendo obrigação de atualização de nenhuma das informações.

Os resultados operacionais e financeiros da Companhia, apresentados a seguir, foram elaborados de acordo com as Normas Internacionais de Relatório Financeiro (IFRS), exceto quando expressamente indicado de outra forma. O relatório dos auditores independentes é parte integrante das demonstrações financeiras consolidadas condensadas da Companhia.



Projeto Neojiba, uma iniciativa patrocinada pela Wilson Sons



Sustentabilidade



Sustentabilidade

Segurança no trabalho continua superando a referência mundial de excelência. Melhorias consistentes em sustentabilidade.

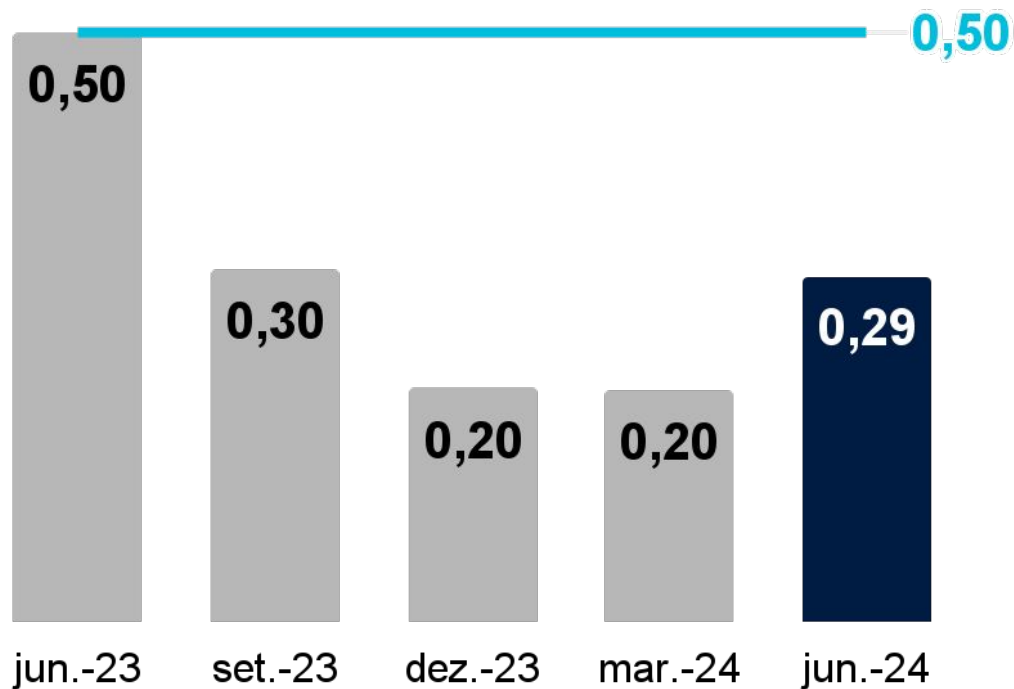


Wilson, Sons

Segurança no Trabalho

Taxa de Frequência de Acidentes com Afastamento (TFCA)⁽¹⁾, últimos doze meses

■ Wilson Sons — Referência Classe Mundial



Relatório de Sustentabilidade 2023 - 3º Ano Consecutivo

Publicado em Junho 2024



Notas: (1) A TFCA se refere ao número de acidentes com afastamento no local do trabalho por um milhão de horas trabalhadas nos últimos doze meses, e inclui apenas segmentos consolidados.



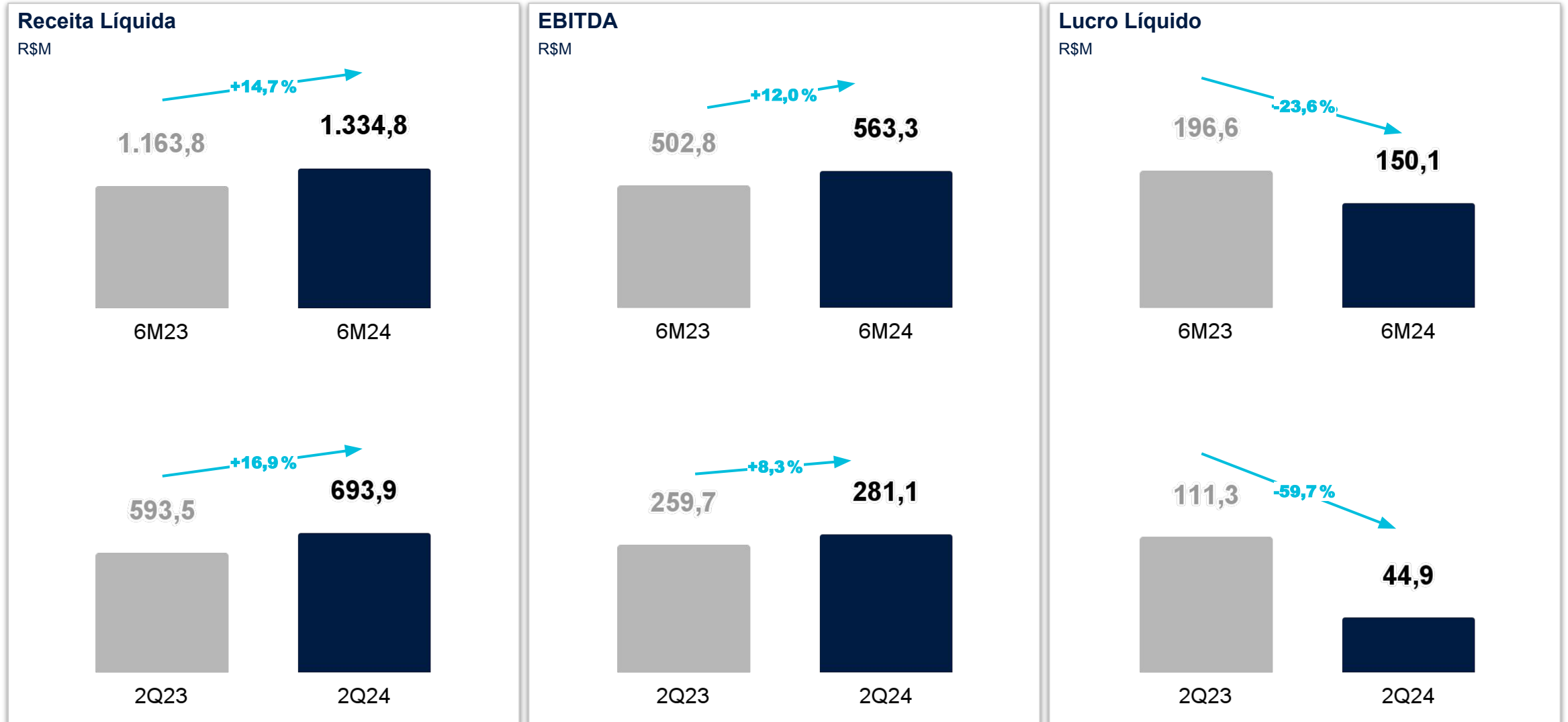
Desempenho Financeiro



Tecon Salvador

Desempenho Financeiro: Consolidado

Resultados recordes impulsionados principalmente pelo excelente desempenho de terminais de contêiner e de rebocadores.

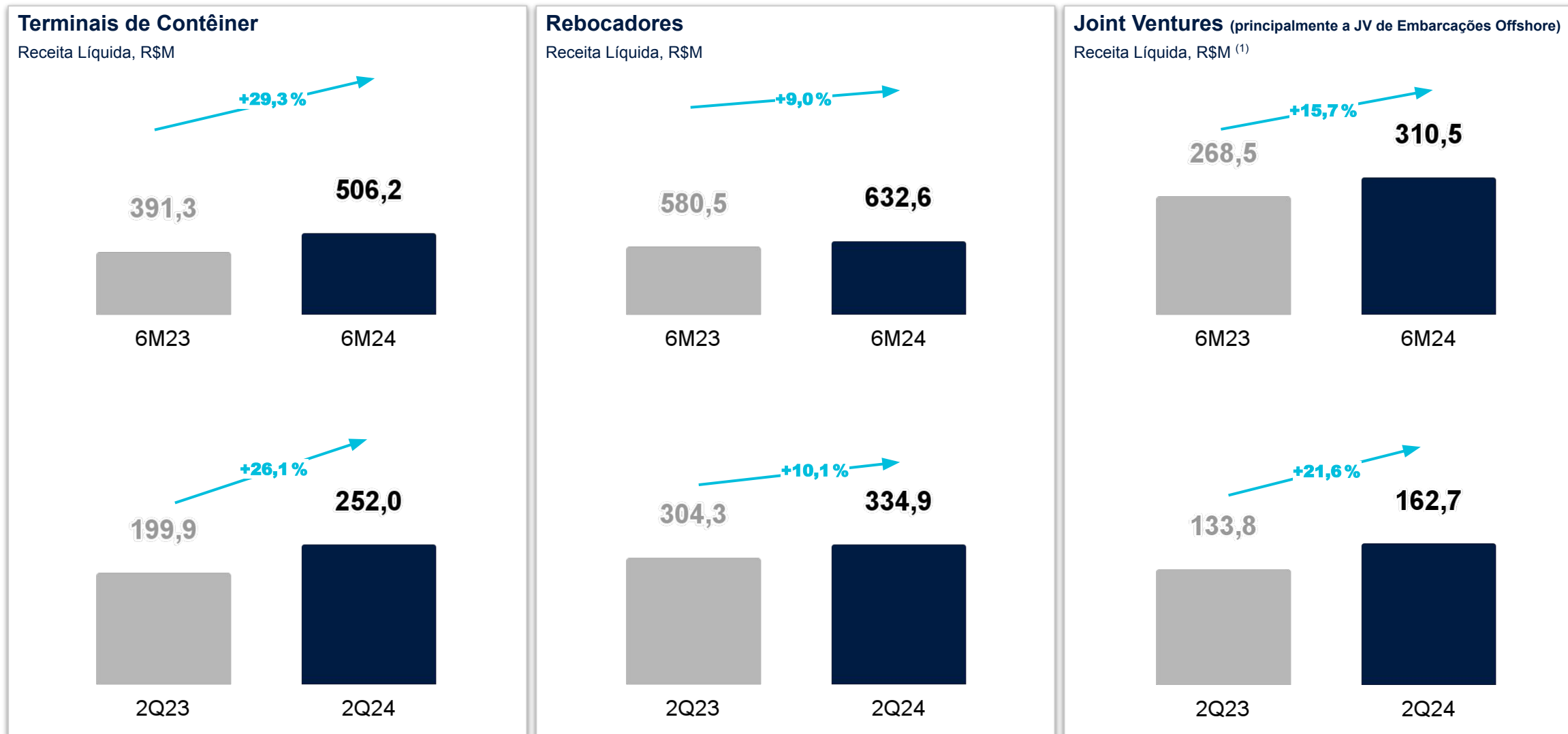


Desempenho Financeiro: Principais Negócios



Wilson, Sons

Forte crescimento de volume nos terminais de contêiner. Aumento das operações e melhora do mix em rebocadores. Maior demanda e taxas melhores para embarcações offshore.



Notas: (1) Corresponde à participação nos resultados de joint ventures não consolidadas, bem como resultados entre companhias.



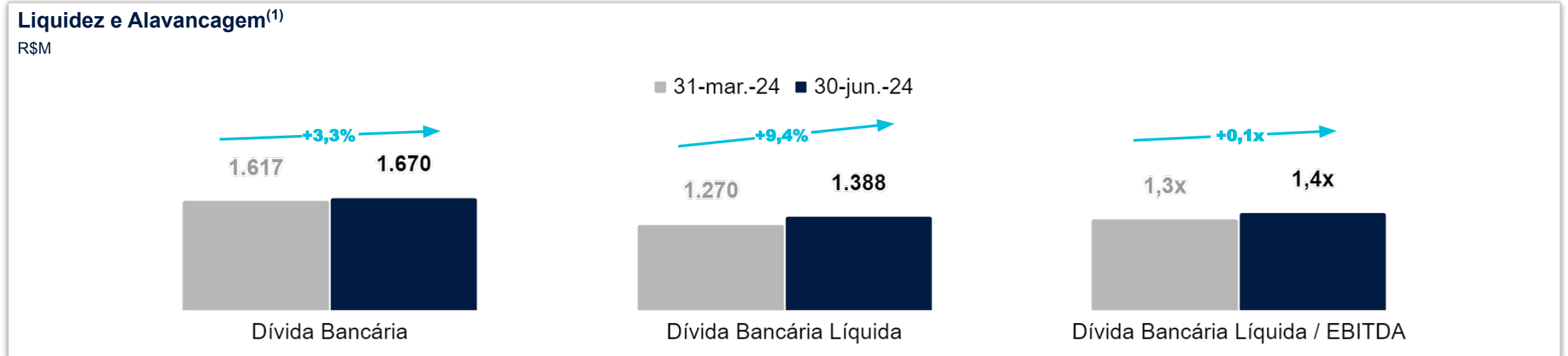
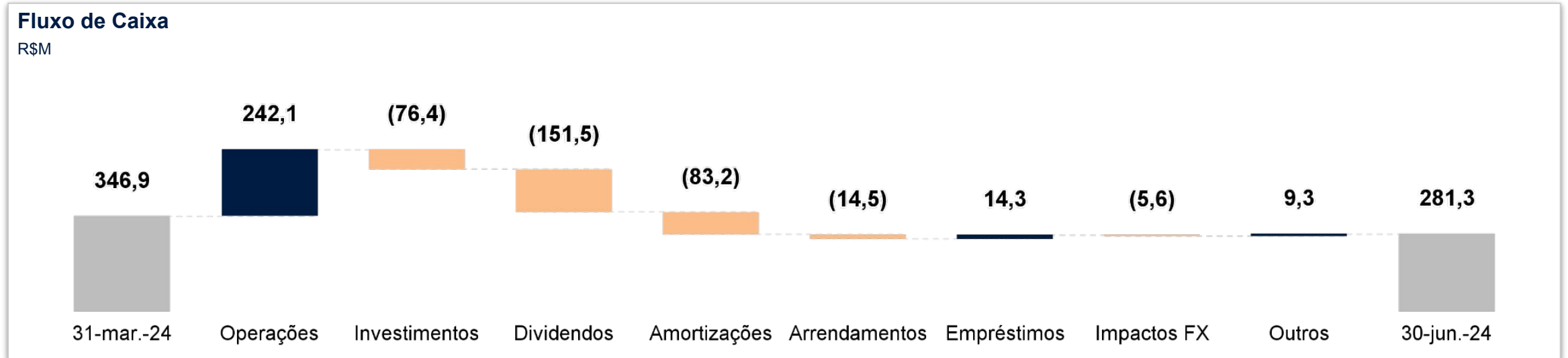
Indicadores de Liquidez



Rebocadores WS manobrando
um navio de contêiner

Liquidez & Recursos de Capital (2T24)

Forte geração de caixa operacional e pagamento de dividendos. Alavancagem bancária estável em 1,3x em US\$, mas ligeiramente maior em R\$ devido ao aumento da dívida em função do câmbio. Os empréstimos caíram 7,2% para US\$300,4M.



Notas: (1) Índice de Alavancagem Bancária = Dívida Bancária Líquida / EBITDA (ex-IFRS 16).



Desempenho Operacional



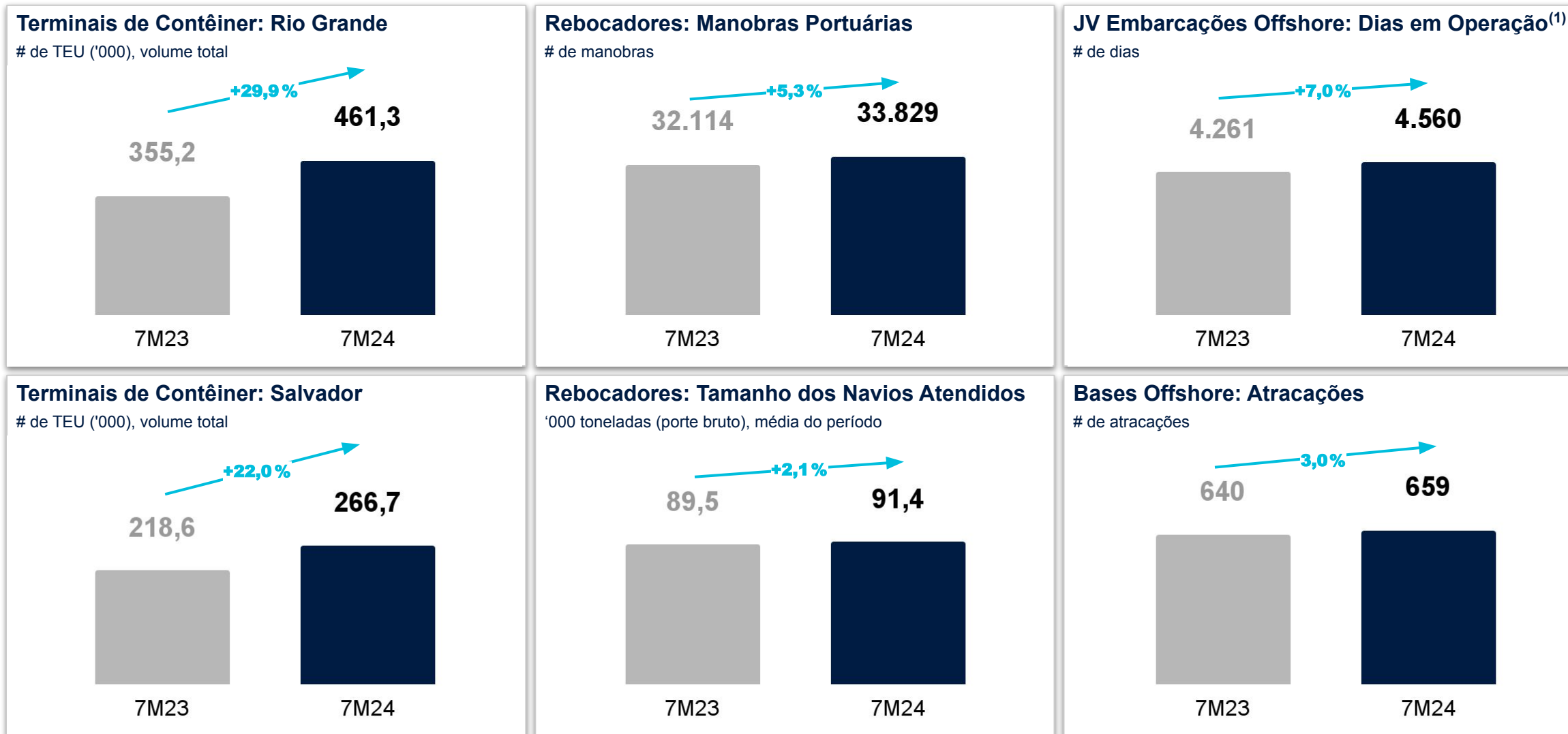
Tecon Rio Grande

Desempenho Operacional (7M24)



Wilson, Sons

Fortes volumes de contêineres com excelente desempenho em ambos os terminais. Aumento notável nas manobras portuárias e no atendimento a navios maiores. Melhora nos serviços de energia offshore, impulsionados por novos contratos.



Notas: (1) Considera o volume total da joint venture de embarcações de apoio offshore.

Salvador Fortalece sua Relevância Regional

Conexões diretas adicionais ajudarão o TSA a capturar cargas de uma hinterlândia estendida, consolidando o terminal como um importante hub para as regiões norte e nordeste do Brasil.





Sessão de Q&A

Para fazer uma pergunta, clique em "**Levantar a mão**".

Para retirar a pergunta da fila, clique em "**Abaixar a mão**".

Para digitar uma pergunta, clique em "**Q&A**".



Considerações Finais

Rebocadores WS auxiliando uma
transferência ship-to-ship de GNL



ri@wilsonsons.com.br

wilsonsons.com.br/ri





Earnings Conference Call

2Q24



PORT3
B3 LISTED NM

9 AUGUST 2024



Forward-looking statements

This presentation contains statements that may constitute forward-looking statements. Such statements are subject to risks and uncertainties as various factors, many of which are beyond the control of Wilson Sons, may cause actual developments and results to differ materially from the expectations contained in this presentation. Management's beliefs and assumptions may or may not prove to be correct and there can be no assurance that any estimates, targets or projections are attainable or will be realised, and actual results may vary materially, including the possibility that an investor may lose some or all of its invested capital. These statements are not guarantees of future performance and undue reliance should not be placed on them. The information contained herein has been compiled on a preliminary basis, and there is no obligation to update any of the information.

The Company's operating and financial results, as presented on the following slides, were prepared in accordance with the International Financial Reporting Standards (IFRS), except as otherwise expressly indicated. The independent auditor's report is an integral part of the Company's condensed consolidated financial statements.





Sustainability

Projeto Neojiba, an initiative sponsored by Wilson Sons



Sustainability

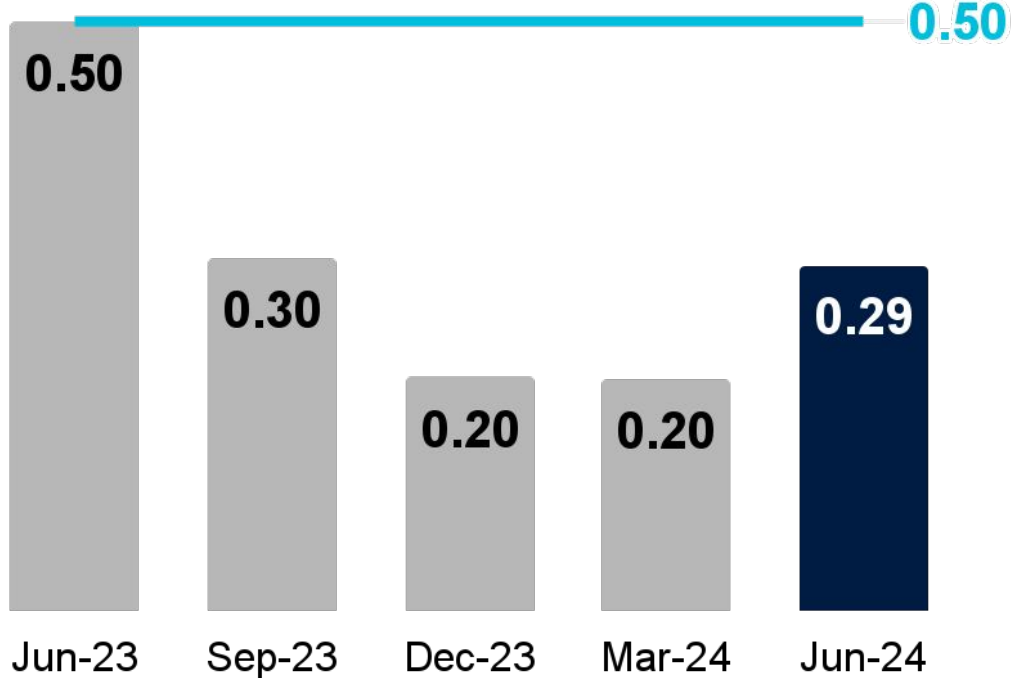
Workplace safety continues to outperform the world-class benchmark. Consistent improvements in sustainability.



Workplace Safety

Lost-Time Injury Frequency Rate (LTIFR)⁽¹⁾, last twelve months

■ Wilson Sons — World-class Benchmark



Sustainability Report 2023

Published in June 2024



Notes: (1) The LTIFR is the number of lost-time injuries occurring in a workplace per million hours worked over the last twelve months and includes only consolidated segments.



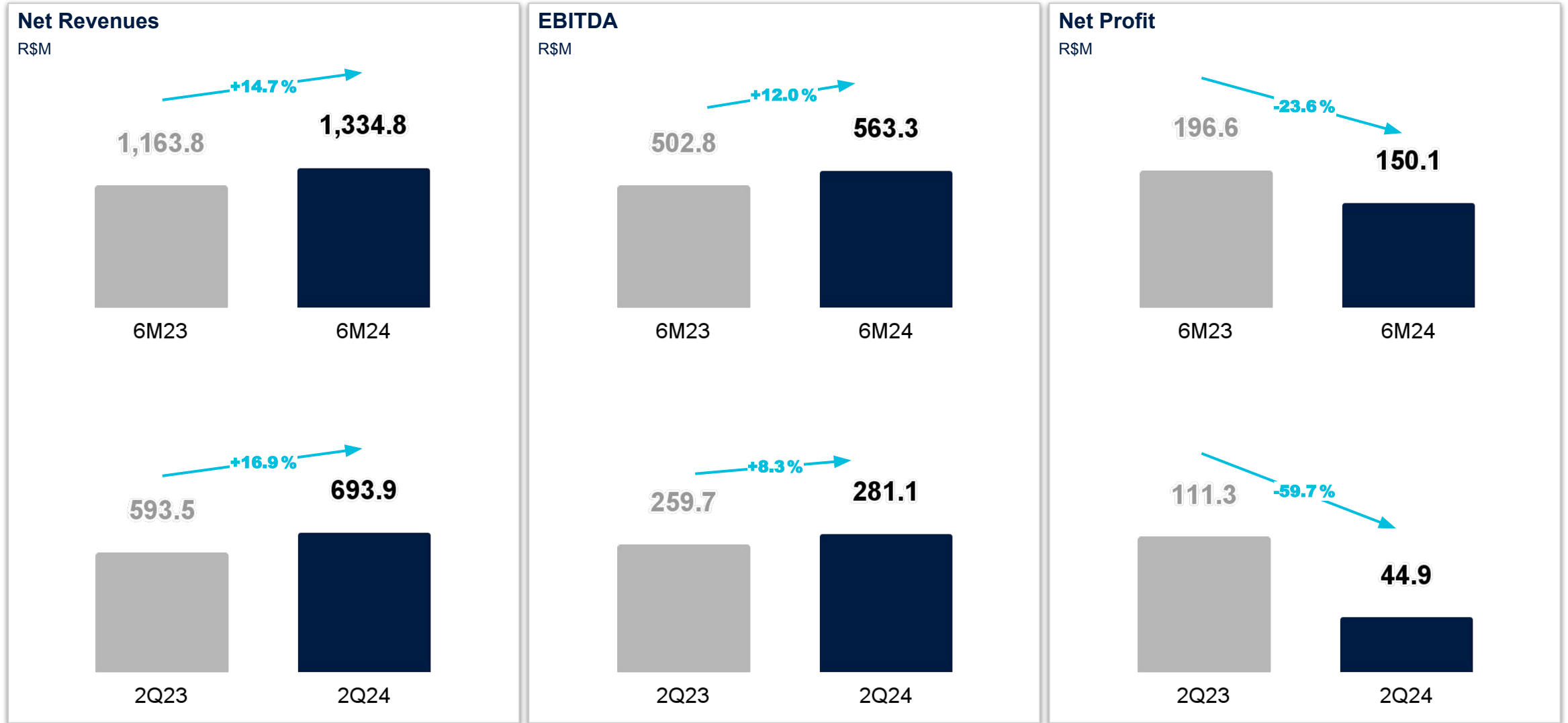
Financial Performance



Salvador Container Terminal

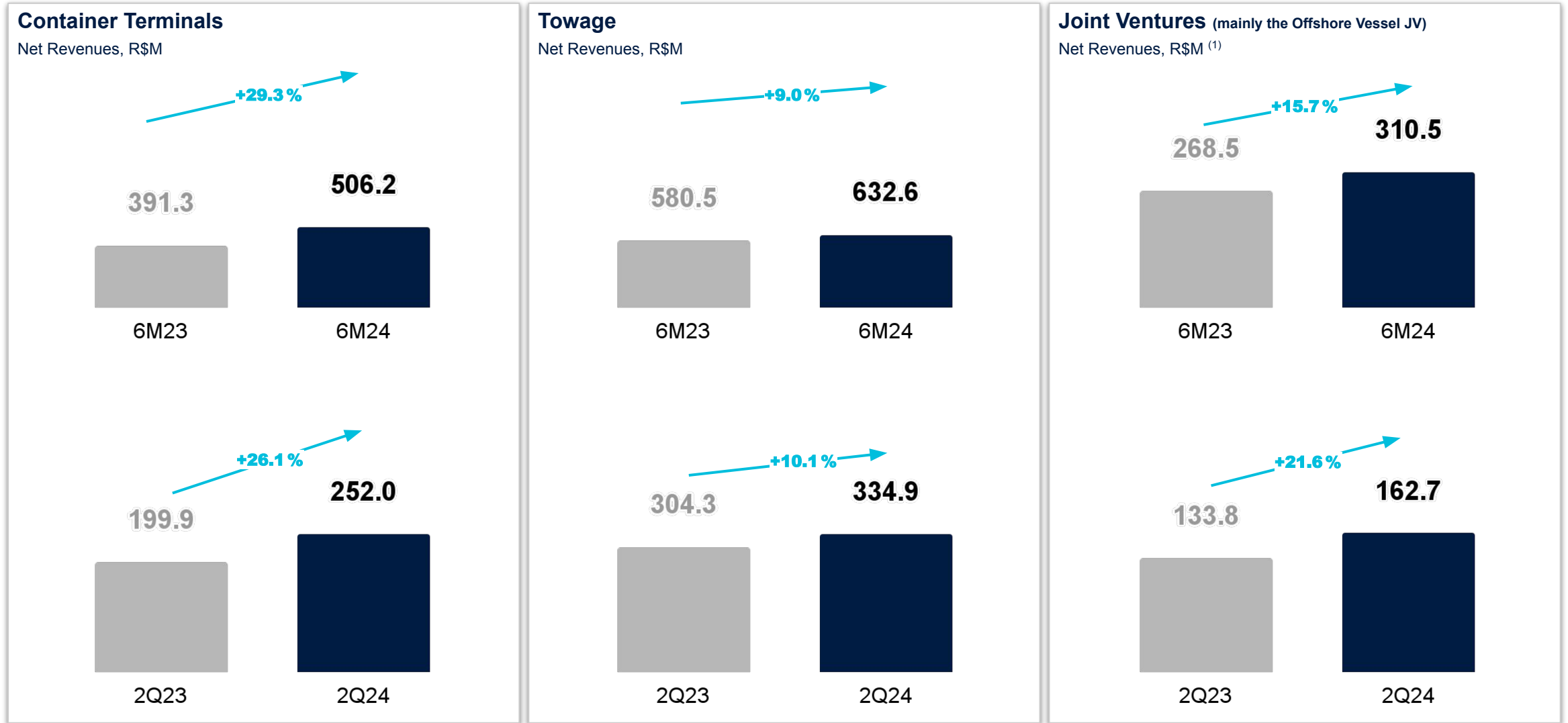
Financial Performance: Consolidated

Record results primarily driven by excellent container terminal and towage performance.




Financial Performance: Key Businesses

Strong volume growth in container terminals. Increased operations and improved mix in towage. Higher demand and better rates for offshore vessels.



Notes: (1) Corresponds to the share of results from non-consolidated joint ventures as well as intercompany results.



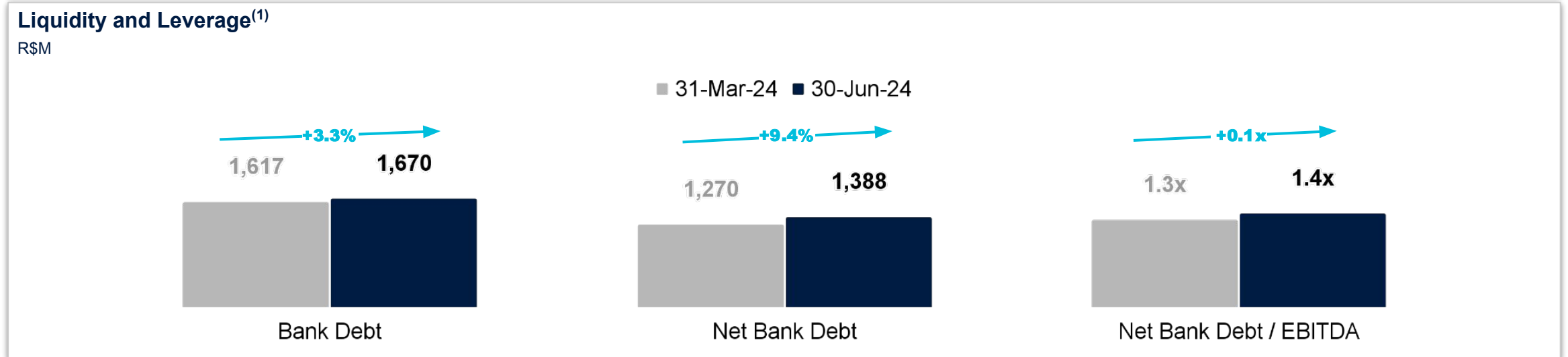
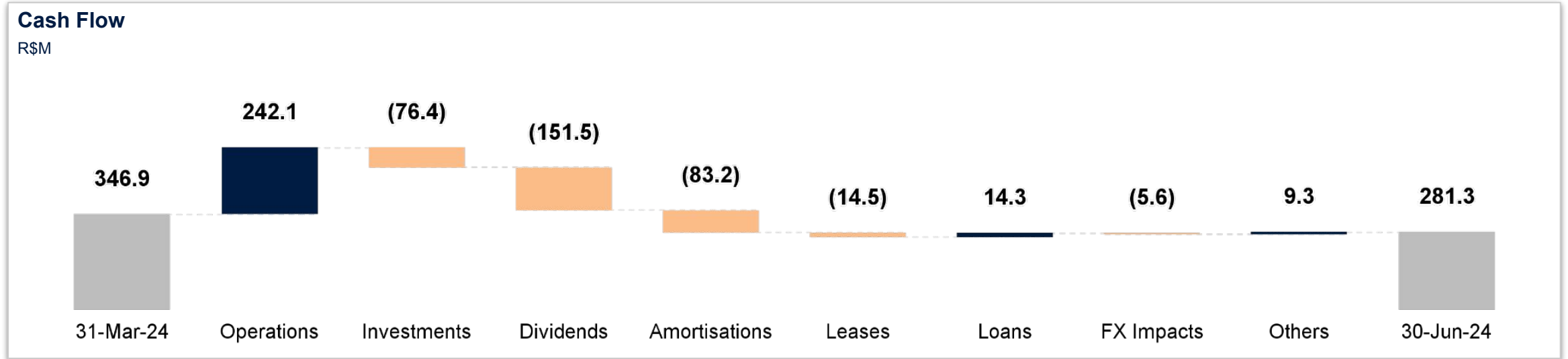
Liquidity Indicators



WS tugs manoeuvring
a containership

Liquidity & Capital Resources (2Q24)

Strong operating cash generation and dividend payout. Bank leverage stable at 1.3x in US\$, but slightly higher in R\$ due to currency-driven increase in debt. Borrowings down 7.2% to US\$300.4M.



Notes: (1) Bank Leverage Ratio = Net Bank Debt / EBITDA (ex-IFRS 16).



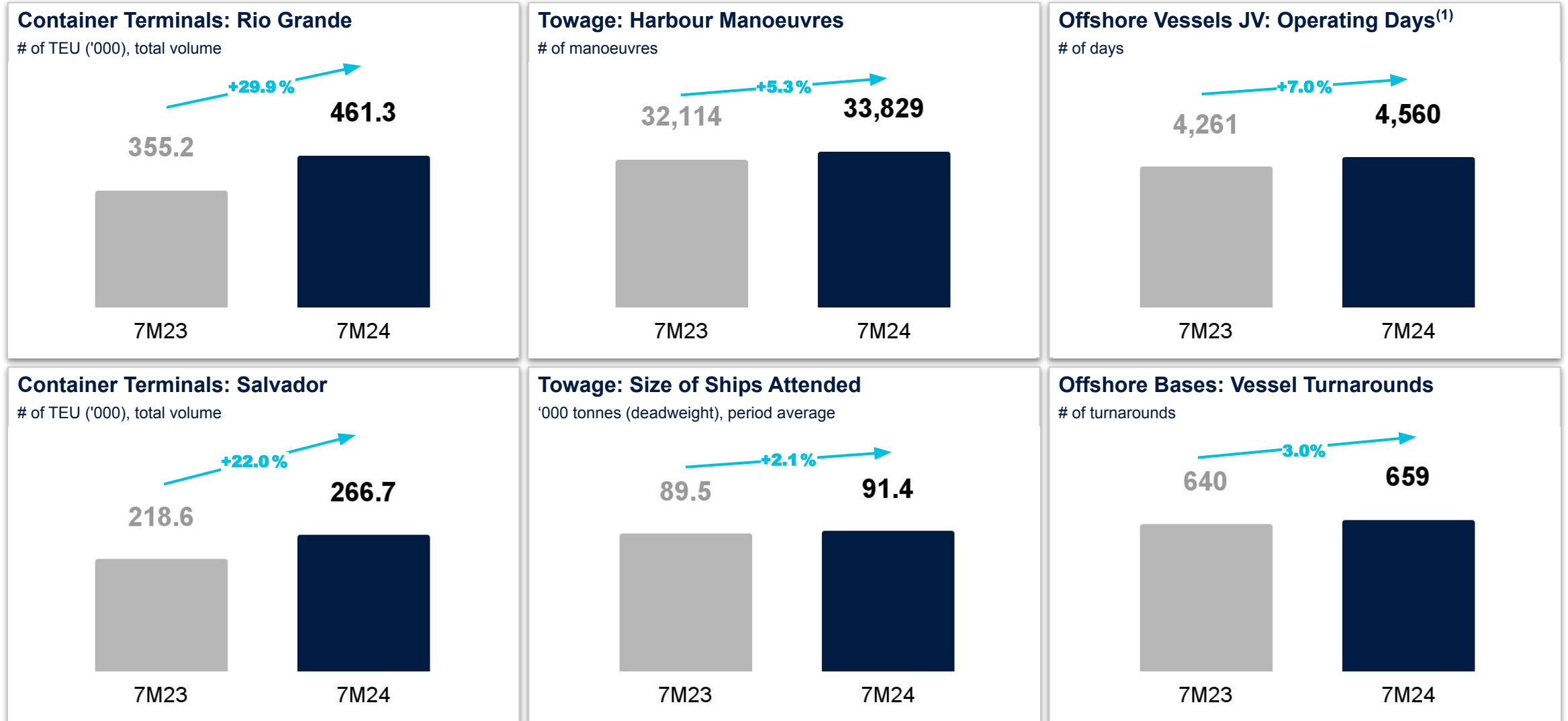
Operational Performance



Rio Grande Container Terminal

Operational Performance (7M24)

Strong container volumes with outstanding performance across terminals. Remarkable increase in harbour manoeuvres and servicing larger vessels. Enhanced offshore energy services fueled by new contracts.



Notes: (1) Considers the total volume from the offshore support vessel joint venture.

Salvador Strengthens its Regional Relevance

A direct connection to Asia will help TSA capture cargo from an extended hinterland, consolidating the terminal as a major hub for Brazil's northern and northeastern regions.





Q&A Session

To ask a question, click "**Raise Hand**".

To remove the question from the queue, click "**Lower Hand**".

To type a question, click "**Q&A**".



Final Remarks

WS tugs assisting a ship-to-ship LNG transfer



ri@wilsonsons.com.br

wilsonsons.com.br/ir

