



DIVULGAÇÃO DE RESULTADOS

2T24

AVISO LEGAL

Esta apresentação pode conter certas declarações prospectivas e informações relativas à Alliança Saúde e Participações S.A. (Alliança) e suas controladas, que refletem as visões atuais e / ou expectativas da Companhia a respeito de seu desempenho nos negócios, e eventos futuros. Declarações prospectivas incluem, sem limitação, qualquer declaração que possa prever, prever, indicar ou implicar resultados futuros, desempenho ou realizações, e podem conter palavras como "acredita", "antecipa", "espera", "estima", "poderia", "prevê", "potencial", "provavelmente resultará" ou outras palavras ou expressões de significado semelhante.

Tais afirmações estão sujeitas a uma série de riscos, incertezas e suposições. Alertamos que um número de fatores importantes pode causar resultados reais diferentes, quaisquer terceiros (inclusive investidores) são única e exclusivamente responsáveis por qualquer decisão de investimento ou negócio ou ação tomada em confiança nas informações e declarações contidas nesta apresentação ou por quaisquer danos consequentes, especiais ou similar.

A Alliança não se obriga a atualizar ou revisar esta apresentação mediante novas informações e/ou acontecimentos futuros. Além dos fatores identificados em outro lugar nesta apresentação, os seguintes fatores, entre outros, podem causar resultados reais diferentes materialmente das declarações prospectivas ou desempenho histórico: mudanças nas preferências e condição financeira de nossos consumidores e condições competitivas nos mercados em que atuamos, mudanças nas condições econômicas, políticas e de negócios no Brasil; intervenções governamentais, resultando em mudanças na economia brasileira, impostos, tarifas ou ambiente regulatório, a nossa capacidade para competir com sucesso; mudanças em nossos negócios, a nossa capacidade de implementar com sucesso estratégias de marketing; nossa identificação de oportunidades de negócios, a nossa capacidade para desenvolver e introduzir novos produtos e serviços, mudanças no custo dos produtos e os custos operacionais; nosso nível de endividamento e outras obrigações financeiras, a nossa capacidade de atrair novos clientes; inflação no Brasil, a desvalorização do real frente ao dólar dos EUA e flutuações da taxa de juros, mudanças presentes ou futuras nas leis e regulamentos, e nossa capacidade de manter relacionamentos de negócios existentes e criar novos relacionamentos.



DESEMPENHO OPERACIONAL E POSICIONAMENTO ESTRATÉGICO



Destaque 2T24 – Conclusão do *Turnaround*



Retomada do **Lucro Líquido (R\$ 3,2 milhões)** – primeiro desde 3T21

1

Maior EBITDA Ajustado da série histórica: **R\$ 85 milhões**



Redução de 24% em G&A em relação ao mesmo período do ano anterior

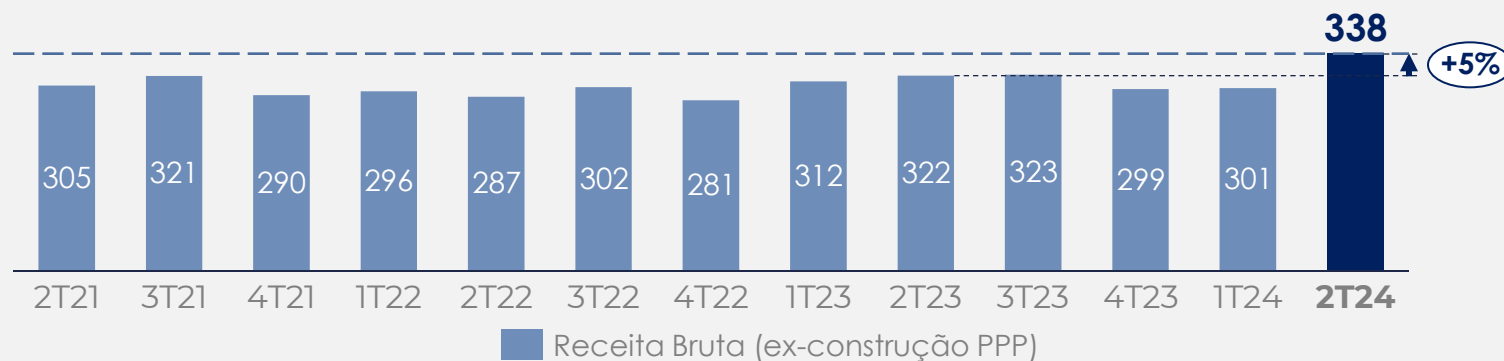


Alavancagem financeira atinge um dos **menores níveis da história: 2,7x**

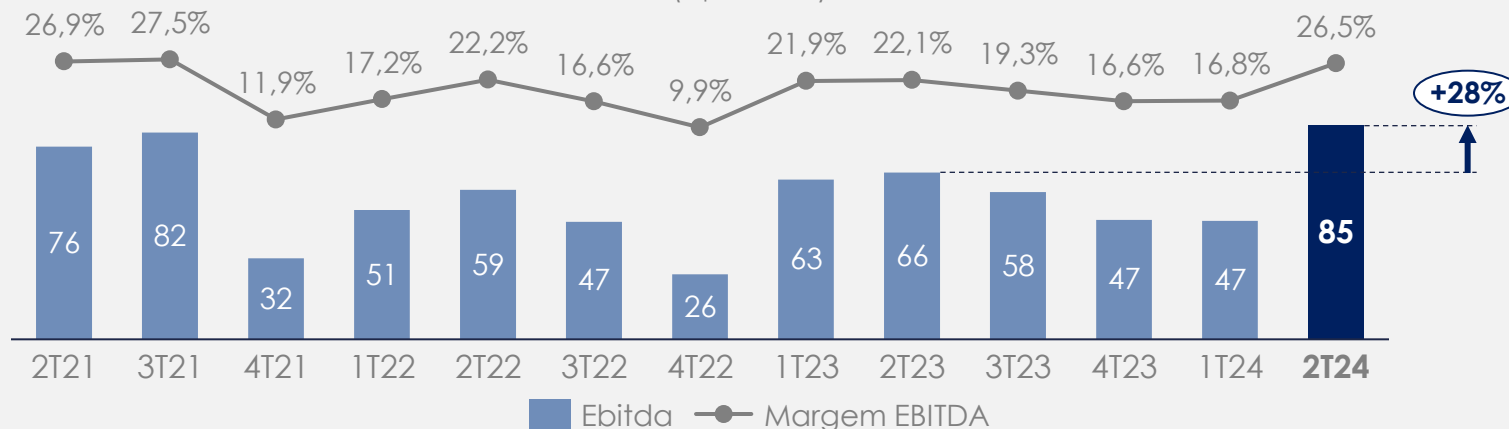


Recorde de Receita Operacional Bruta na história da Companhia.

Histórico Receita Bruta Trimestral
(R\$ milhões)



Histórico EBITDA ajustado Trimestral
(R\$ milhões)

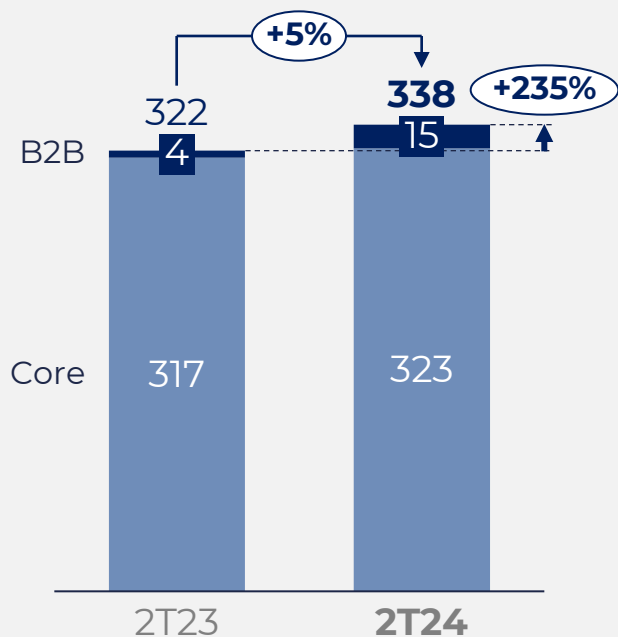


Destques 2T24 – Expansão da Receita



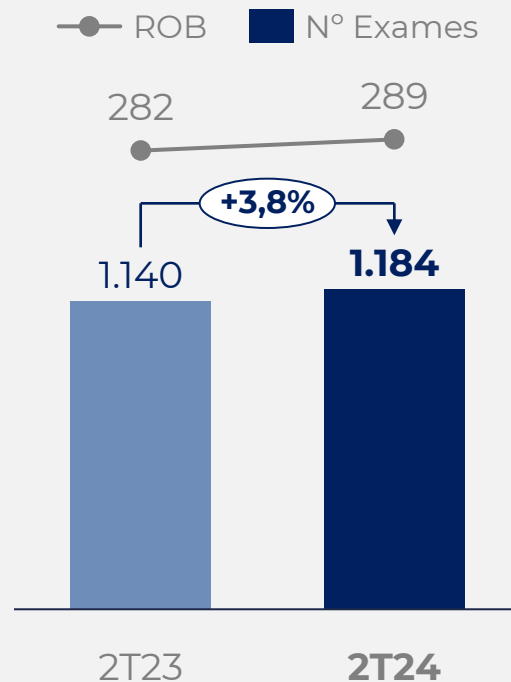
R\$ 15 mi

Receita Bruta Contratos B2B 2T24



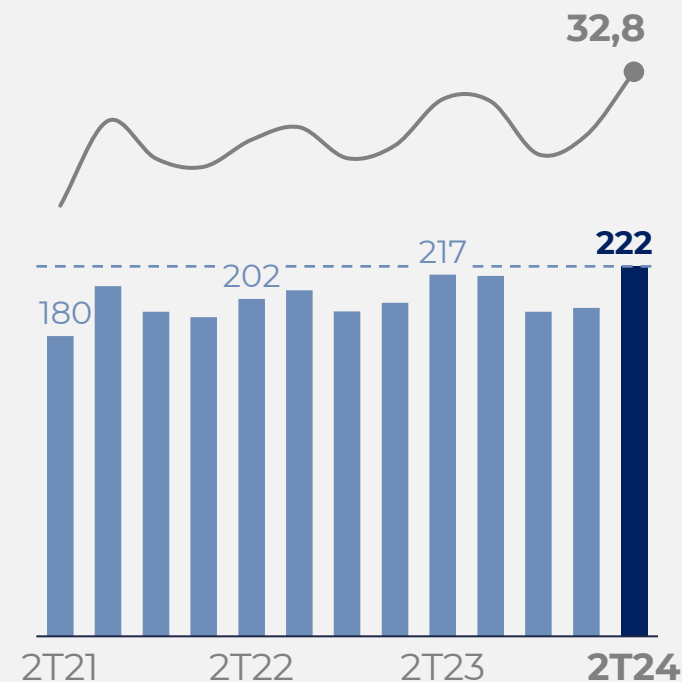
R\$ 289 mi

Receita Op. Bruta em Imagem 2T24



32,8

Exames de RM/equip./Dia 2T24



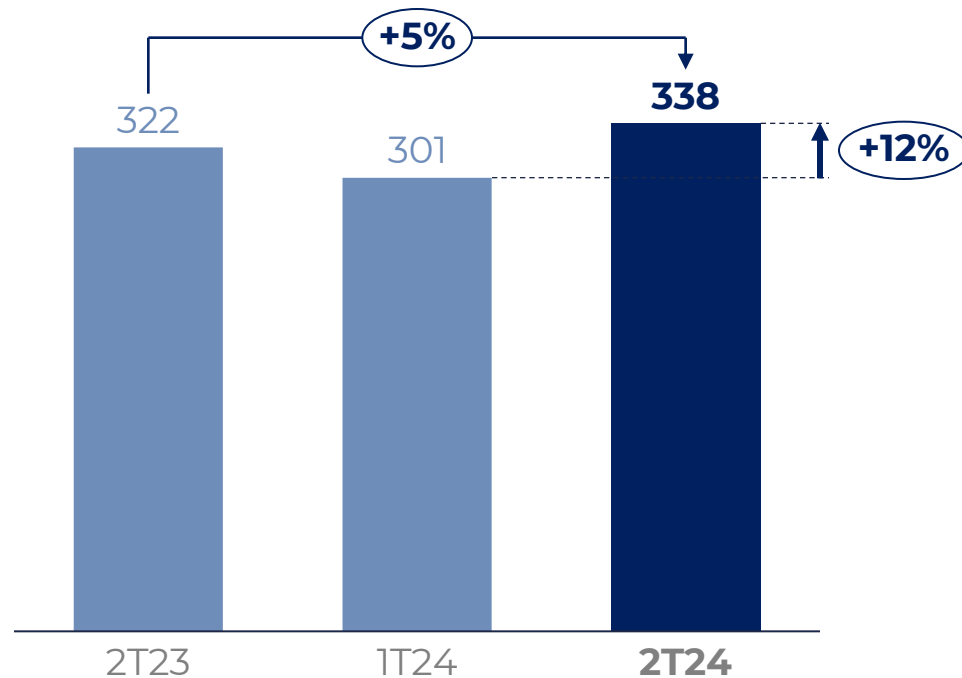
DESEMPENHO FINANCEIRO



ABERTURA RECEITA BRUTA

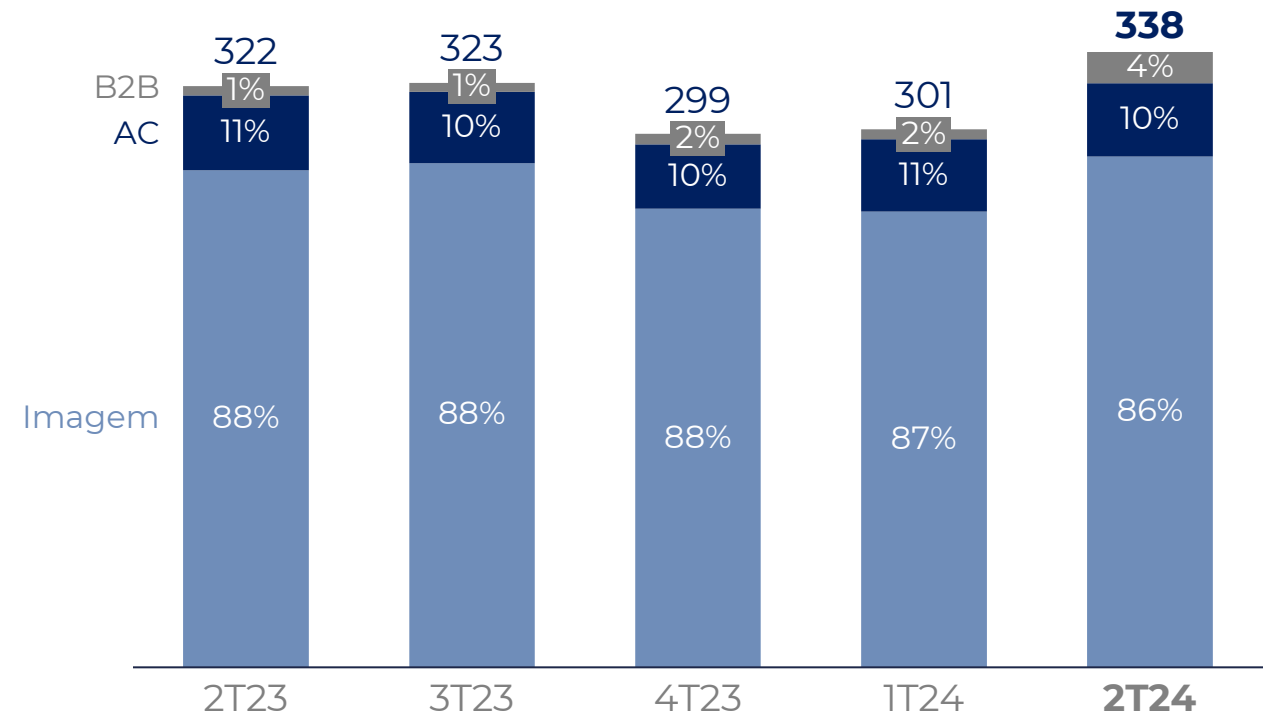
Evolução da Receita Bruta¹ no período

(R\$ milhões)



Evolução da Receita Bruta¹

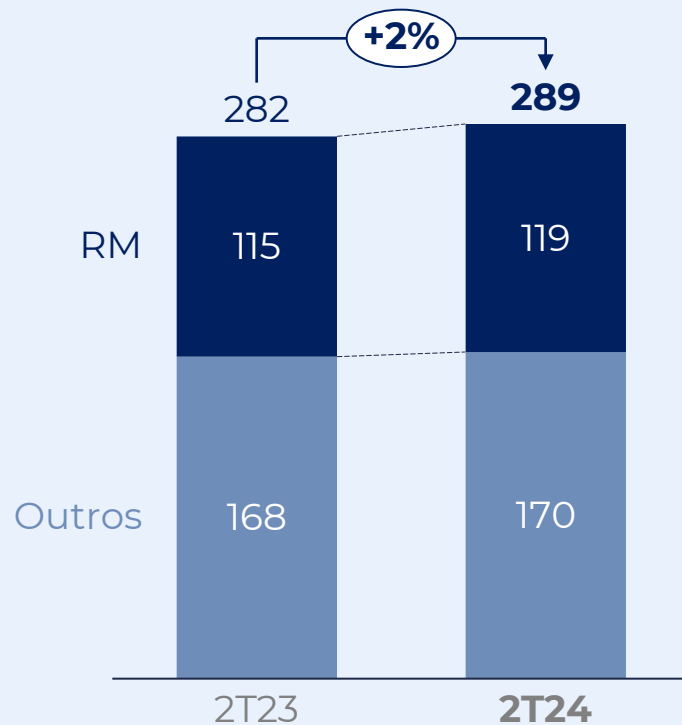
(R\$ milhões)



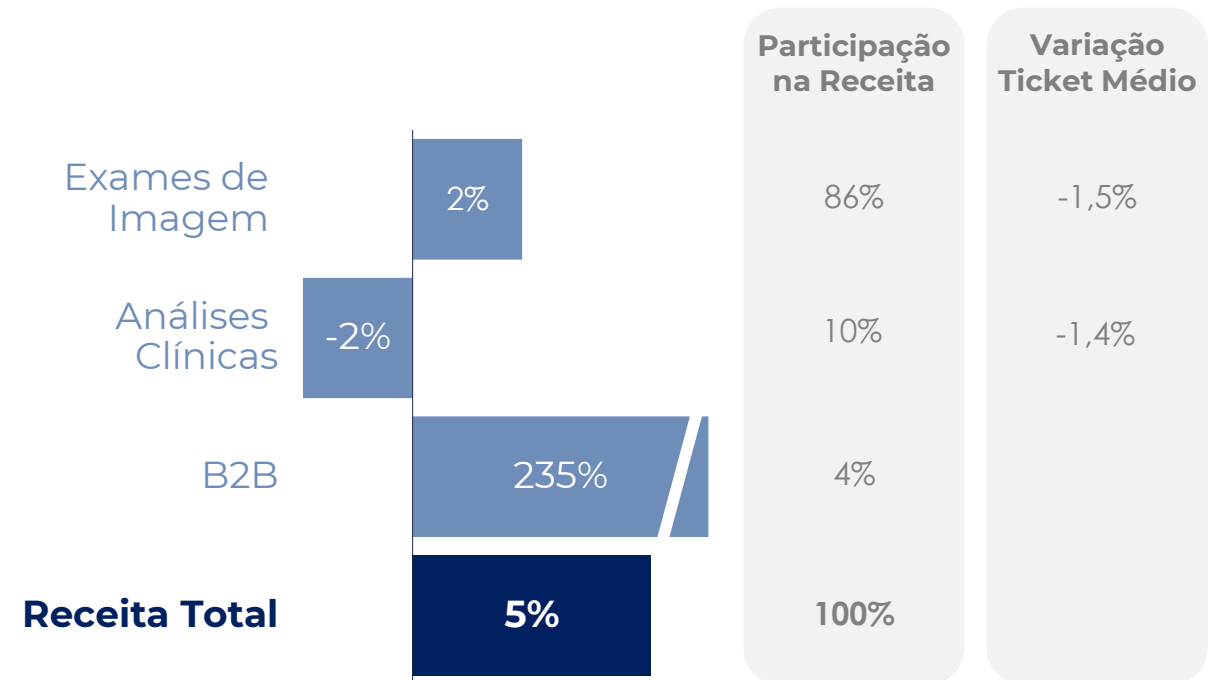
¹ Receita operacional Bruta exclui "receita de construção"

ABERTURA RECEITA BRUTA

Receita de Exames de Imagem (R\$ milhões)



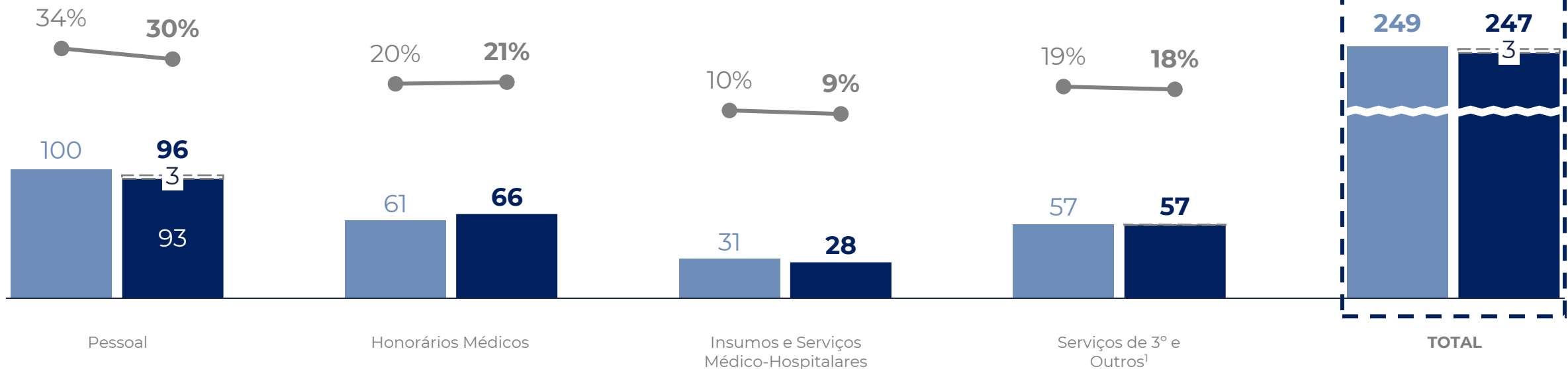
Variação (2T24 vs. 2T23)



CUSTOS E DESPESAS

Evolução dos Custos e Despesas (R\$ milhões)

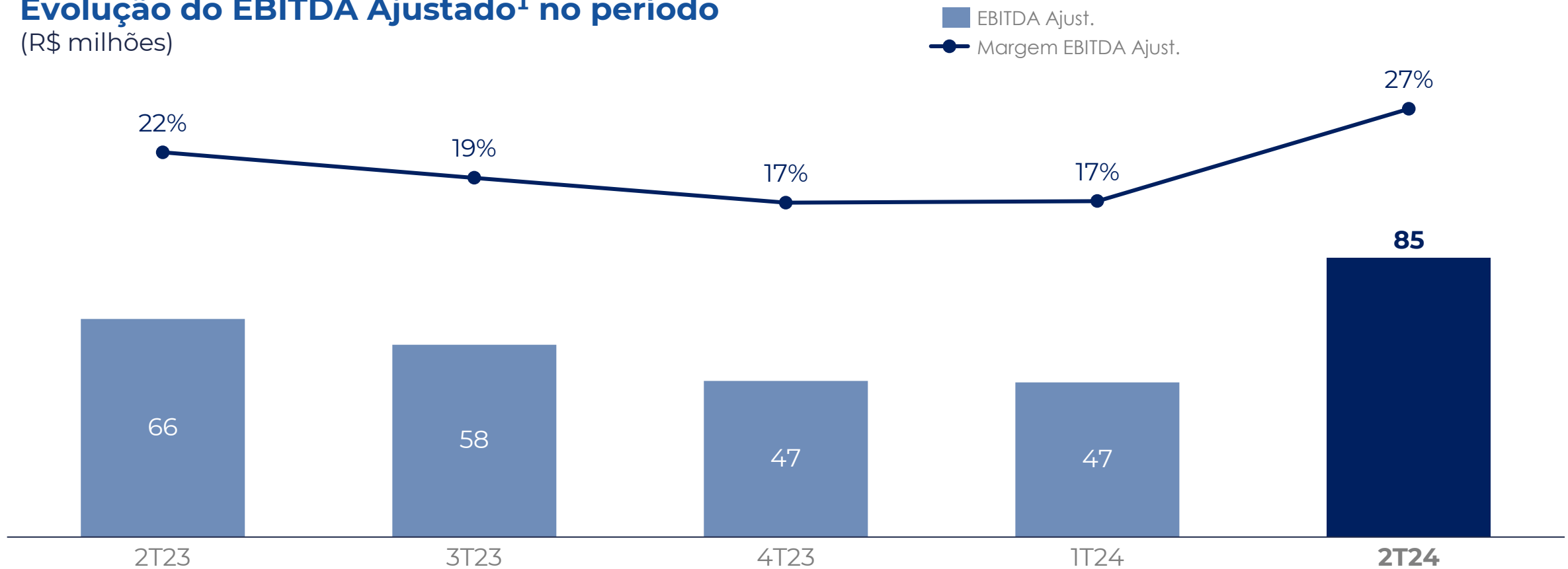
 Não Recorrente
 2T24
 2T23
 % da ROL Ajustada



¹Outros = Custos com Manutenção, Ocupação, Programa de Incentivo de Longo Prazo e Outros.

EBITDA

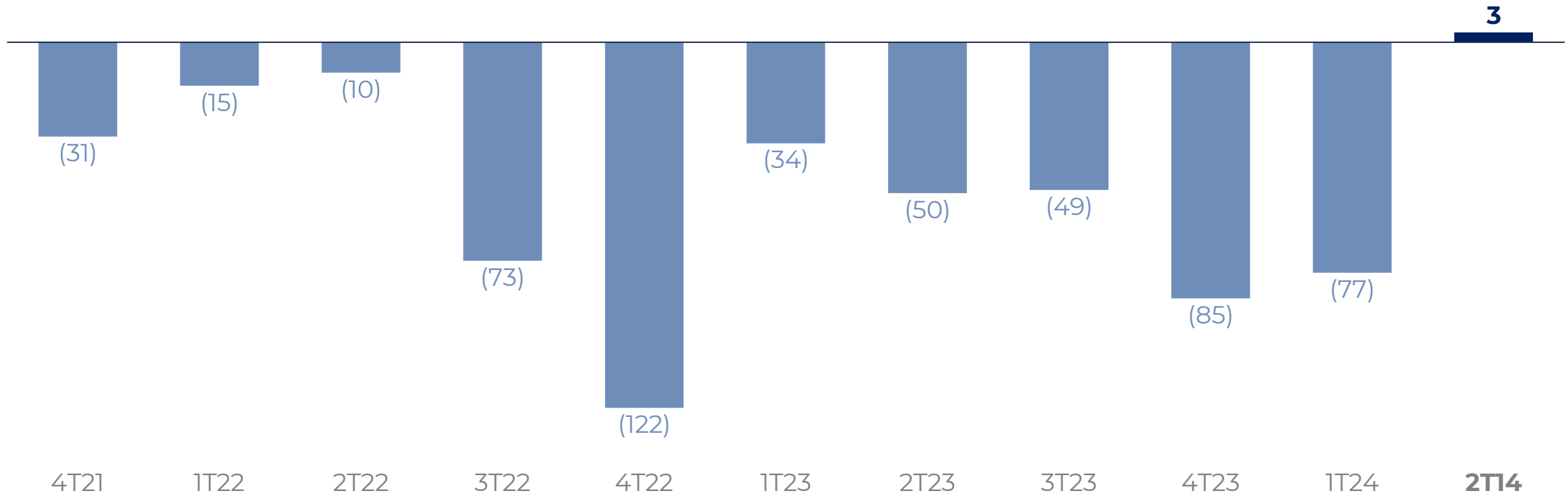
Evolução do EBITDA Ajustado¹ no período (R\$ milhões)



Lucro Líquido

Evolução Histórica do Lucro Líquido

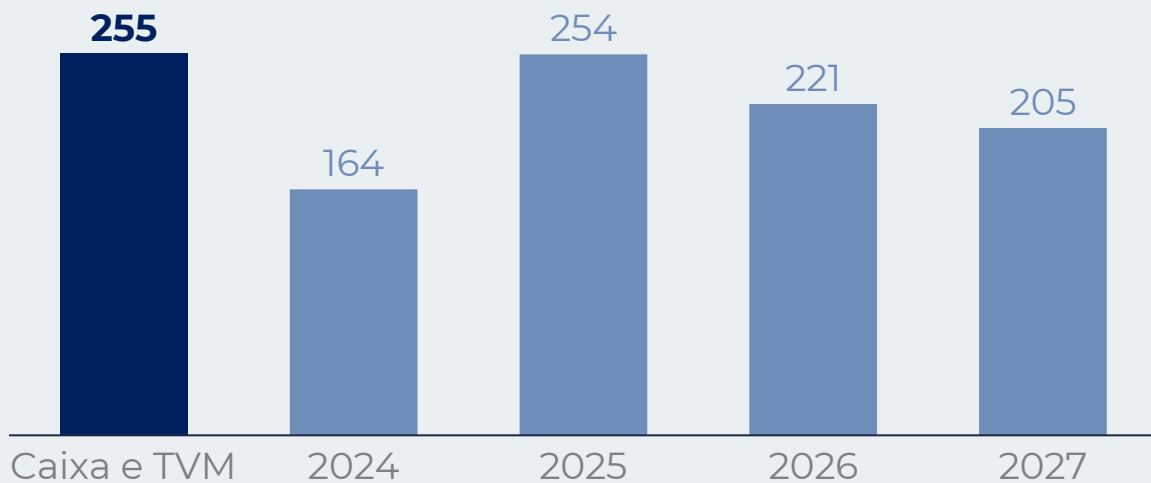
(R\$ milhões)



Endividamento

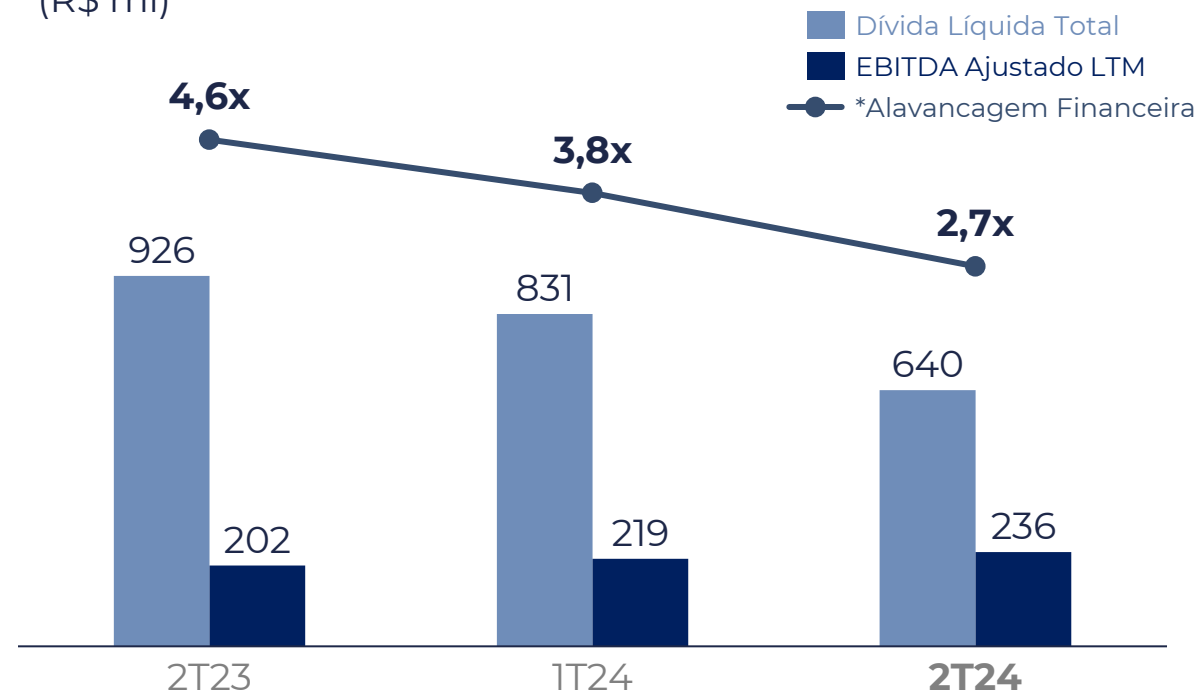
Cronograma de Amortização

Financiamentos e Dívidas Bancárias
(R\$ mi)



Alavancagem Financeira – Dívida Líquida / EBITDA Ajustado LTM

(R\$ mi)



*Alavancagem Financeira: Dívida Líquida Total (Dívida Líquida Financeira + Aquisições a Pagar) / EBITDA Ajustado LTM.



CONSIDERAÇÕES FINAIS



A ESTRATÉGIA EM CURSO...



Crescimento

- ✓ Parcerias comerciais estratégicas
- ✓ Gestão sobre ativos existentes
- ✓ Expansão do setor de Análises Clínicas
- ✓ Expansão por M&A's estratégicos



Otimização de Recursos

- ✓ Revisão de processos e estrutura de custos e organizacional
- ✓ Revisão de escopos e contratos
- ✓ *Backoffice* readequado à operação



Disciplina Financeira

- ✓ Estrutura de capital equalizada
- ✓ Dívidas alongadas com taxas atrativas
- ✓ Ciclo financeiro otimizado

1

Capilaridade Nacional



2

Marcas Fortes e Reconhecidas



3

+5 mil Colaboradores e +1.600 médicos engajados

...REFORÇA NOSSO COMPROMISSO COM O FUTURO...



**...PROMOVENDO SAÚDE E
MANTENDO-NOS FIRME AO
NOSSO PROPÓSITO DE
CRESCIMENTO CONTÍNUO,
PERPETUIDADE E GERAÇÃO DE
VALOR SUSTENTÁVEL.**



PERGUNTAS & RESPOSTAS

Encaminhe suas perguntas através do chat,
ou pelo WhatsApp: (11) 97781-7295



alliança
excelência em **saúde**

RELAÇÕES COM INVESTIDORES

ri@allianca.com