


2 0 2 4

RESULTADOS  
2º TRIMESTRE

RELAÇÕES COM INVESTIDORES



Listada no Novo Mercado da B3 | **PLPL3**



# AVISO!

Esta apresentação contém declarações sobre o futuro que estão sujeitas a riscos e incertezas. Estas declarações são baseadas nas crenças e premissas da administração e em informações atualmente disponíveis. As declarações sobre o futuro são referentes às intenções, crenças ou expectativas atuais da Companhia ou de seus conselheiros ou diretores. Estas declarações também incluem informações com relação aos resultados futuros de operações possíveis. Elas não são garantias de desempenho, pois envolvem riscos, incertezas e suposições, porque se relacionam a eventos futuros e, portanto, dependem de circunstâncias que podem ou não ocorrer. Nossos resultados futuros e valor para os acionistas podem diferir materialmente daqueles expressos ou sugeridos nestas declarações. Muitos dos fatores que irão determinar estes resultados e valor estão além da capacidade de controle ou previsão da Companhia.



1º TRIMESTRE  2 0 2 4

Listada no Novo Mercado da B3 | **PLPL3**

# PARTICIPANTES

**RODRIGO VON**

DIRETOR PRESIDENTE

**RODRIGO LUNA**

DIRETOR VICE-PRESIDENTE

**JOÃO HOPP**

DIRETOR VICE PRESIDENTE EXECUTIVO E  
DIRETOR DE RELAÇÕES COM INVESTIDORES



2º TRIMESTRE  
2024

# RESULTADO OPERACIONAL

## 2T24

Listada no Novo Mercado da B3 | **PLPL3**





2º TRIMESTRE ■ 2 0 2 4

Listada no Novo Mercado da B3 | PLPL3

 PLANO & PLANO

# LANÇAMENTOS 100%

TOTAL (R\$ milhões)

+ R\$ 475 milhões  
+ 80,7%

+ R\$ 599 milhões  
+ 128,6%

[1.064]  **Recorde Mercado Privado**

[589]

[465]

2T23

1T24

2T24





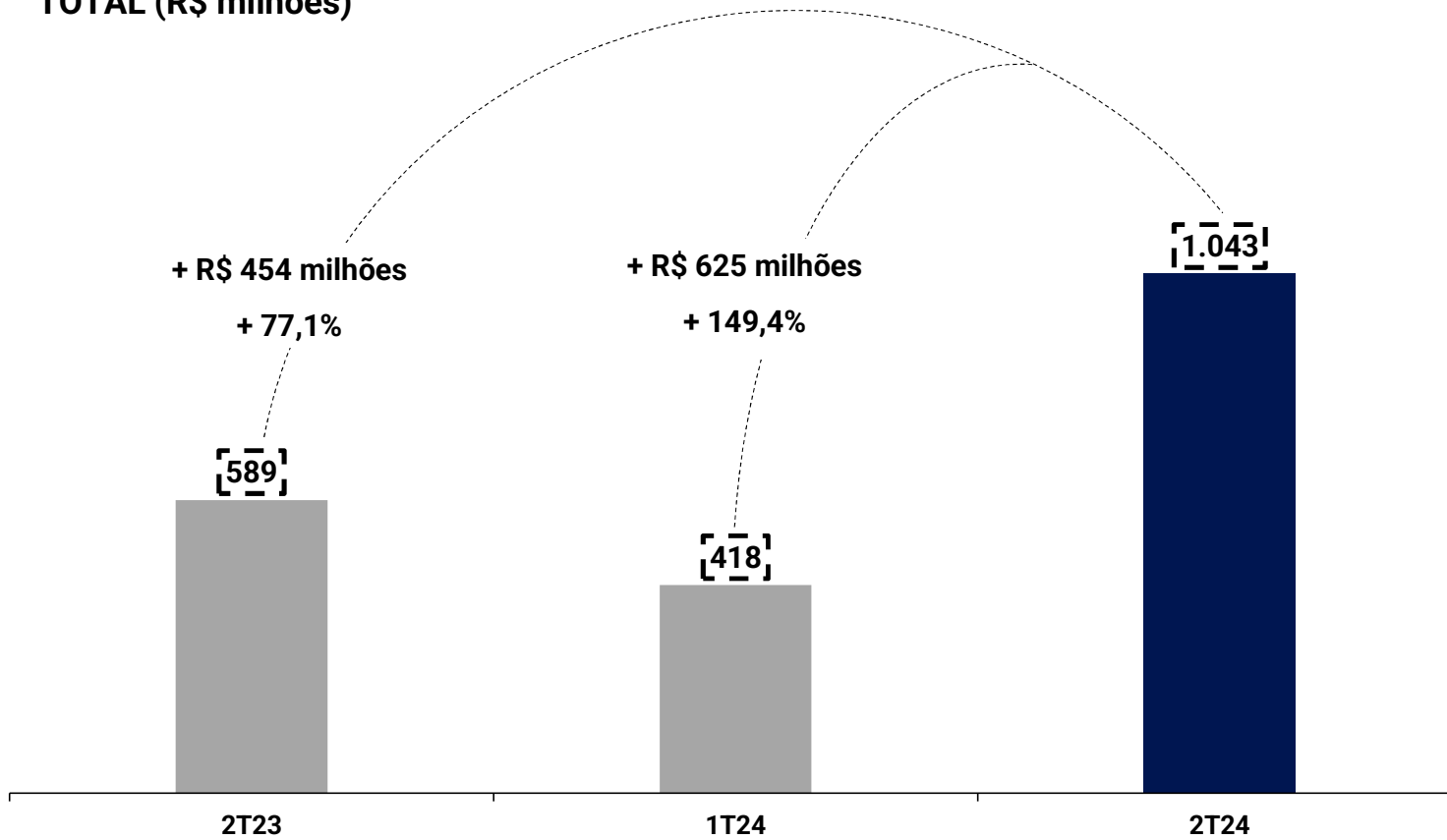
2º TRIMESTRE ■ 2 0 2 4

Listada no Novo Mercado da B3 | PLPL3

 PLANO & PLANO

# LANÇAMENTOS P&P%

TOTAL (R\$ milhões)





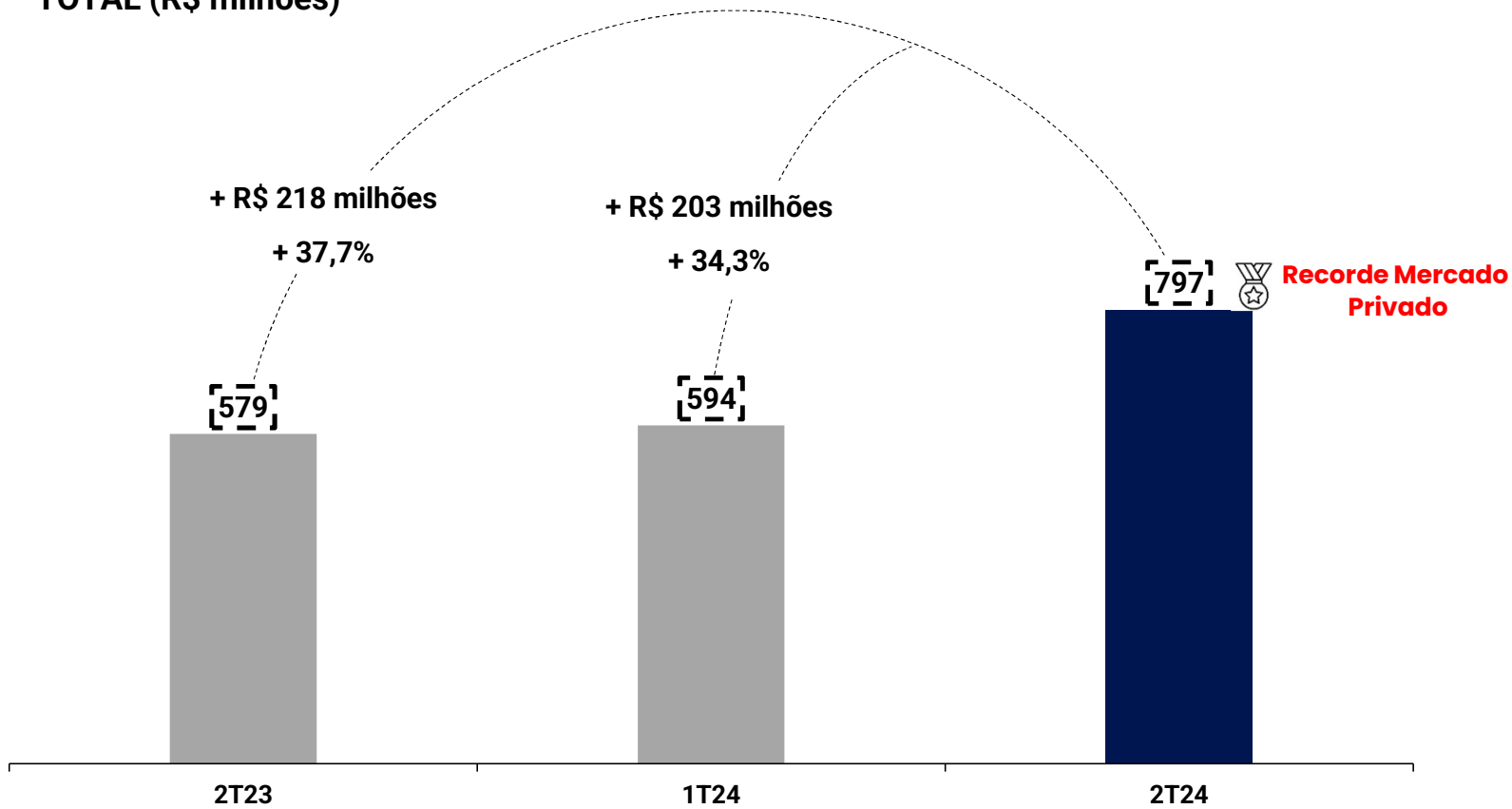
2º TRIMESTRE ■ 2 0 2 4

Listada no Novo Mercado da B3 | PLPL3

 PLANO & PLANO

# VENDAS 100%

TOTAL (R\$ milhões)





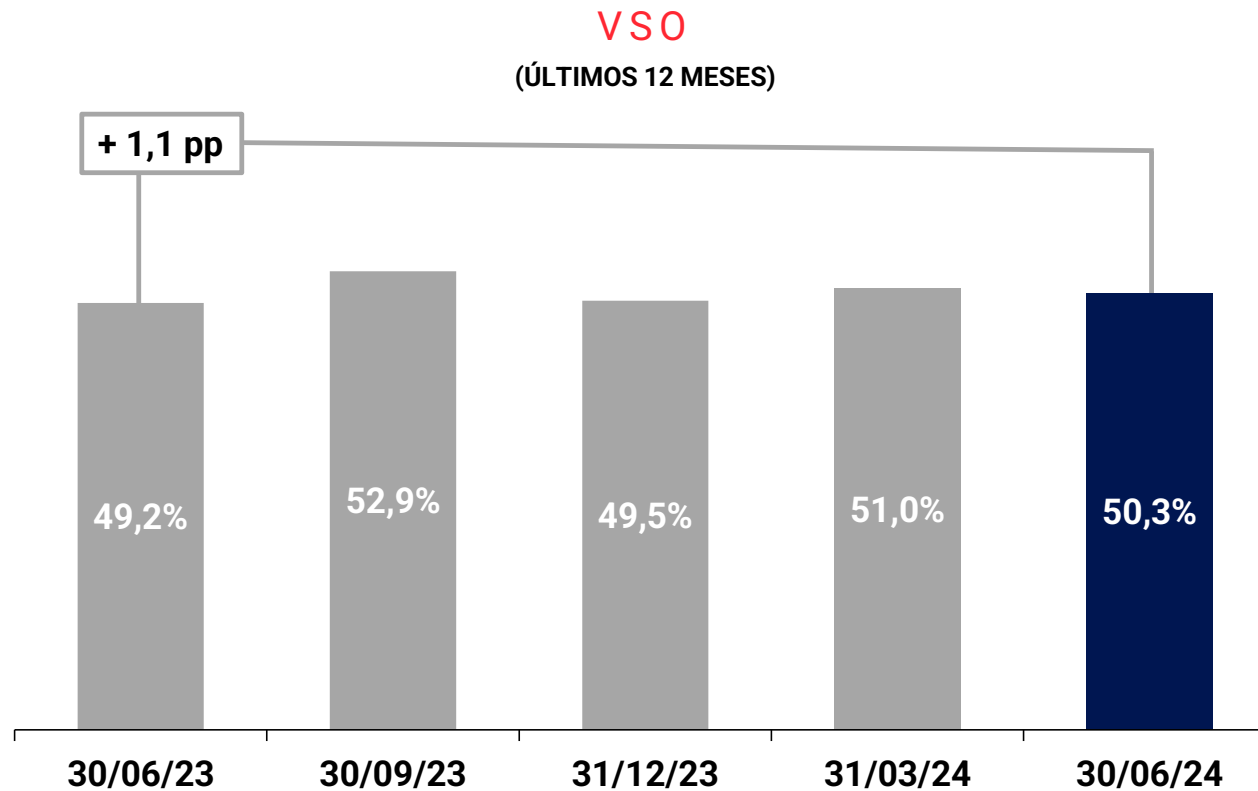
2º TRIMESTRE ■ 2 0 2 4

Listada no Novo Mercado da B3 | PLPL3

 PLANO & PLANO

# VENDAS SOBRE OFERTA (VSO).

MERCADO PRIVADO







2º TRIMESTRE ■ 2 0 2 4

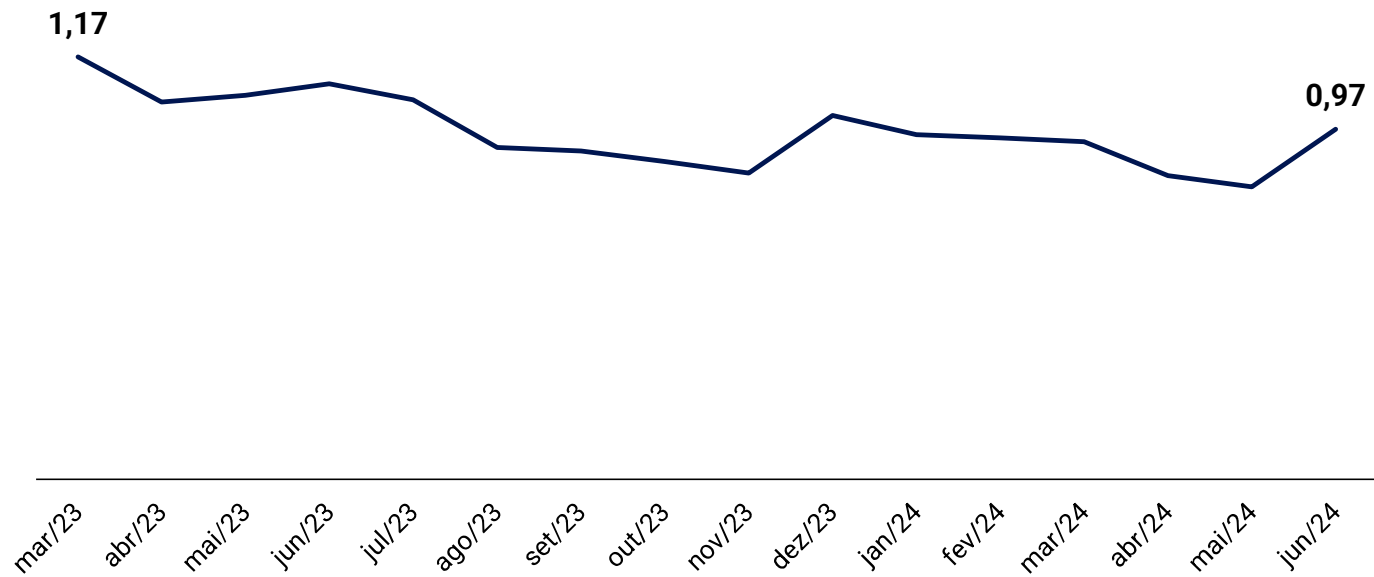
Listada no Novo Mercado da B3 | PLPL3

 PLANO & PLANO

# ESTOQUE / VENDAS.

## ESTOQUE / VENDAS (UDM)

(Estoque e Vendas Nominais - %P&P)




2º TRIMESTRE  
2 0 2 4

# RESULTADO FINANCEIRO

## 2T24

Listada no Novo Mercado da B3 | [PLPL3](#)





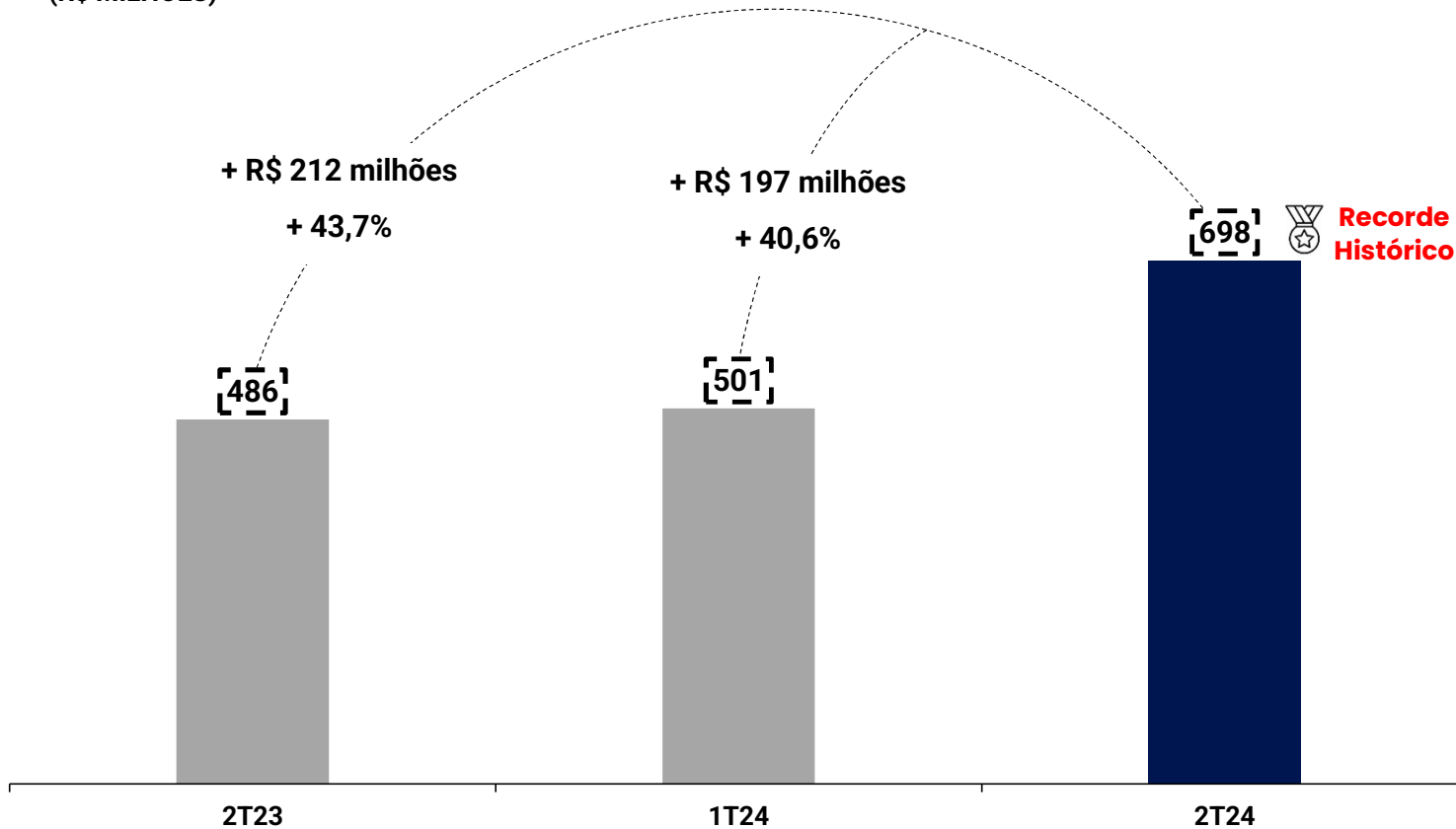
2º TRIMESTRE ■ 2 0 2 4

Listada no Novo Mercado da B3 | PLPL3

 PLANO & PLANO

# RECEITA LÍQUIDA.

(R\$ MILHÕES)

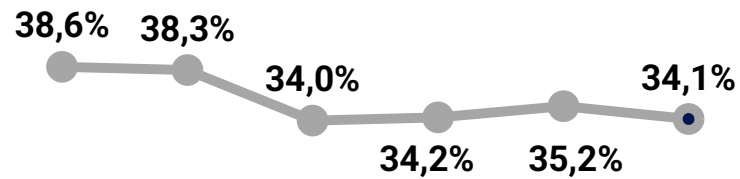




# LUCRO BRUTO E MARGEM BRUTA.

## MARGEM BRUTA AJUSTADA

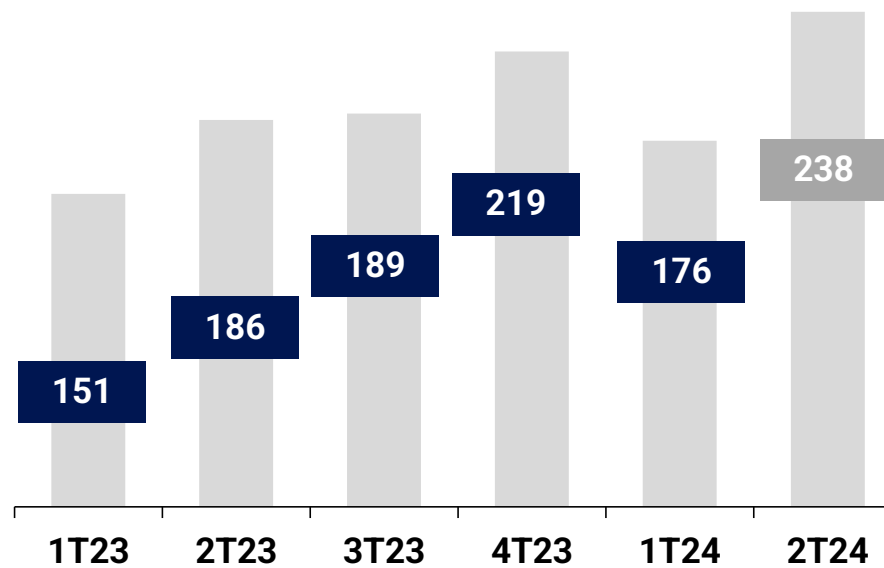
(%)



— Margem Bruta Total

## LUCRO BRUTO AJUSTADO

(R\$ MILHÕES)





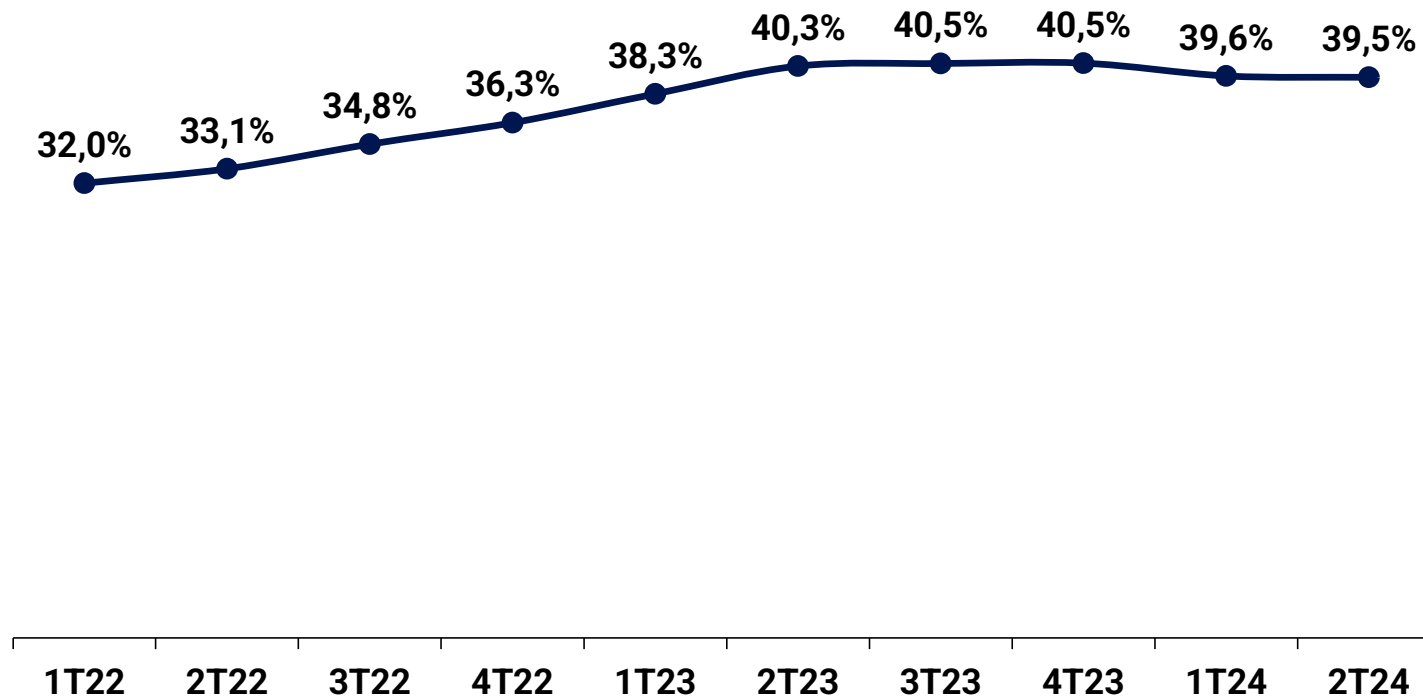
2º TRIMESTRE ■ 2 0 2 4

Listada no Novo Mercado da B3 | PLPL3

 PLANO & PLANO

# MARGEM REF.

MERCADO PRIVADO (%)





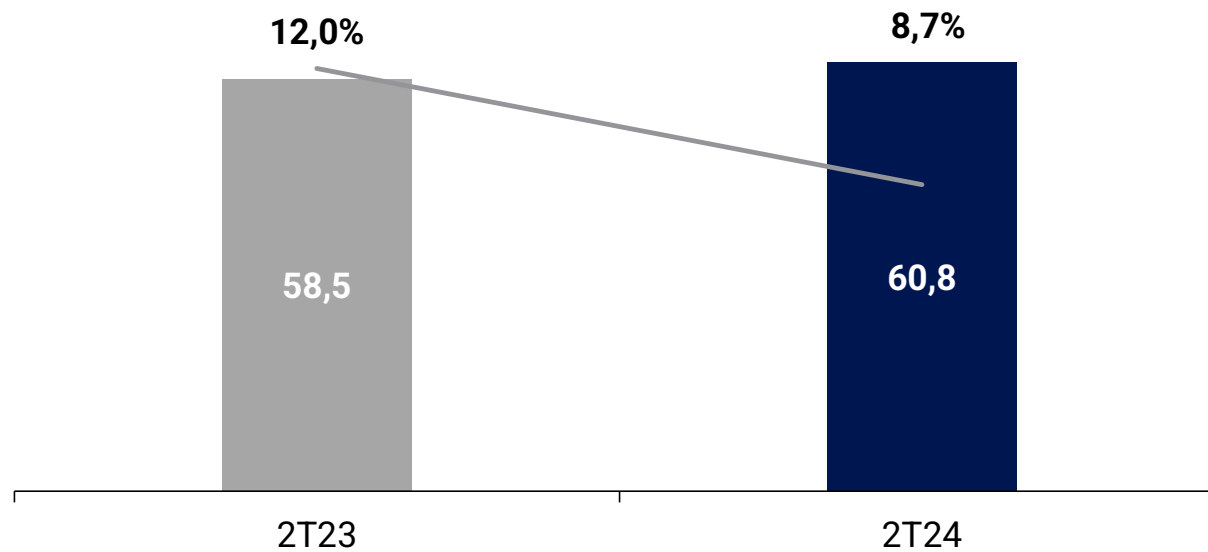
2º TRIMESTRE ■ 2024

Listada no Novo Mercado da B3 | PLPL3

 PLANO & PLANO

# DESPESAS COMERCIAIS.

(R\$ MILHÕES E % DA RECEITA)





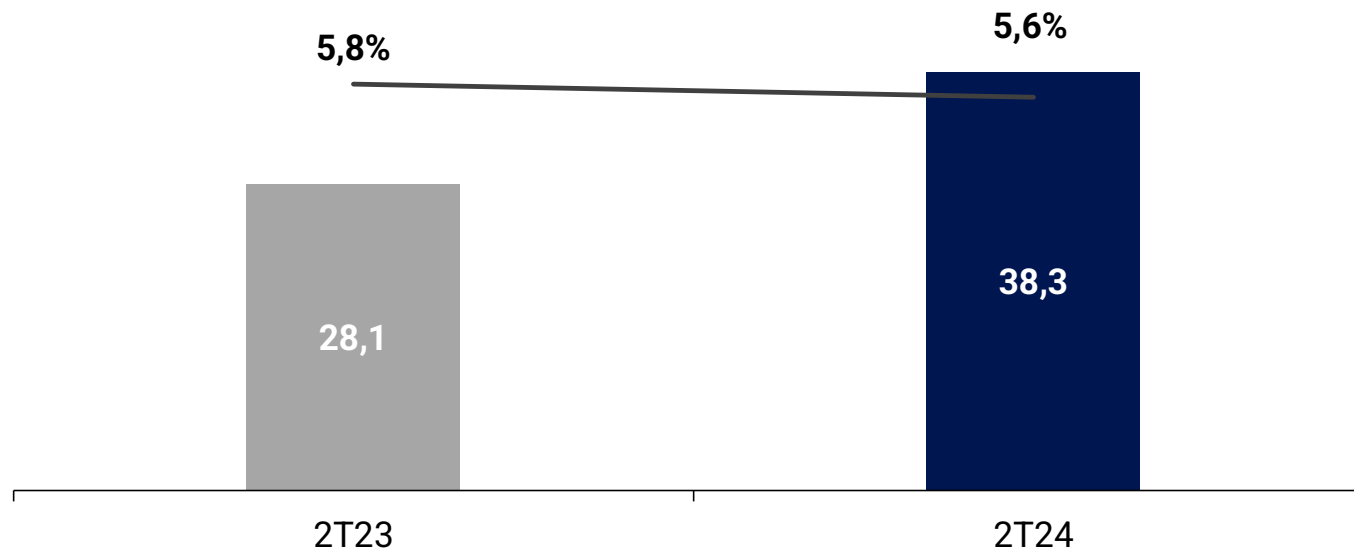
2º TRIMESTRE ■ 2 0 2 4

Listada no Novo Mercado da B3 | PLPL3

 PLANO & PLANO

# DESPESAS ADMINISTRATIVAS.

(R\$ MILHÕES E % DA RECEITA)





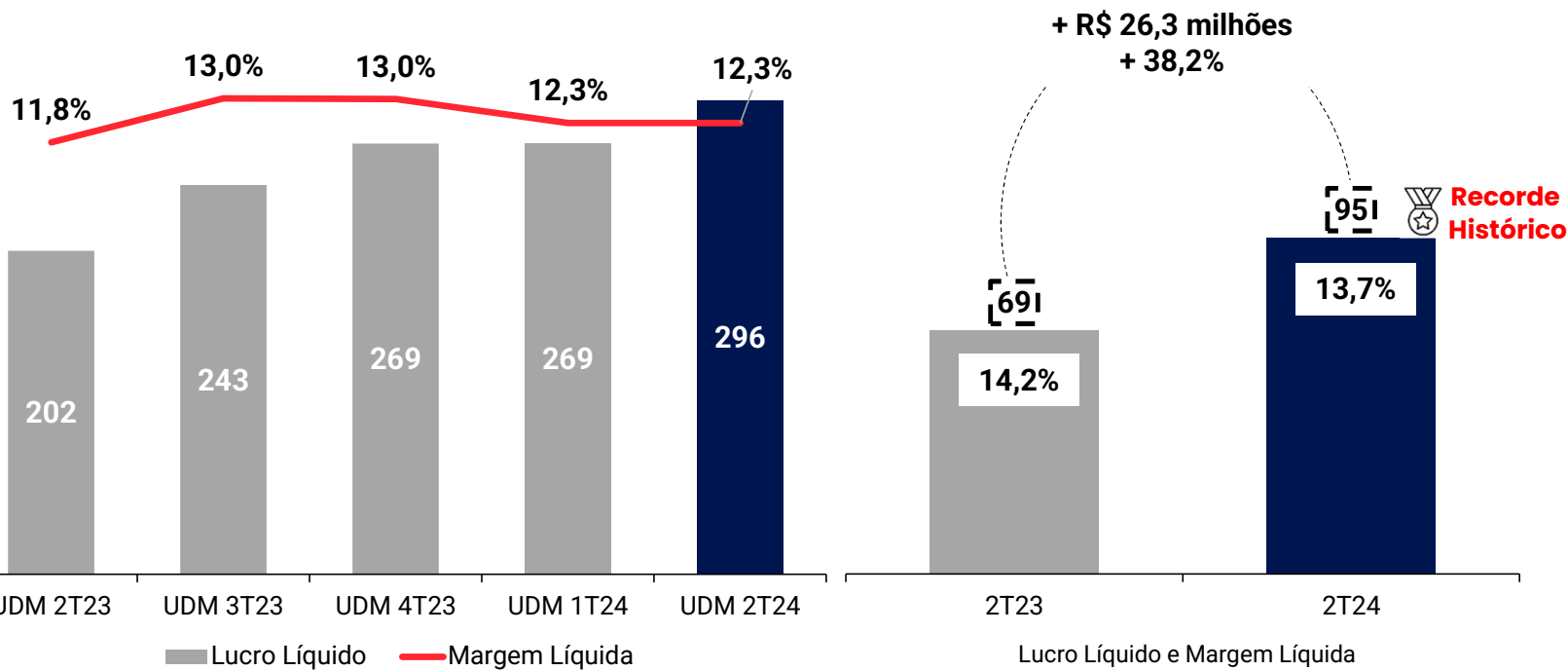
2º TRIMESTRE 2024

Listada no Novo Mercado da B3 | PLPL3

PLANO & PLANO

# LUCRO LÍQUIDO & MARGEM LÍQUIDA.

(R\$ MILHÕES E %)







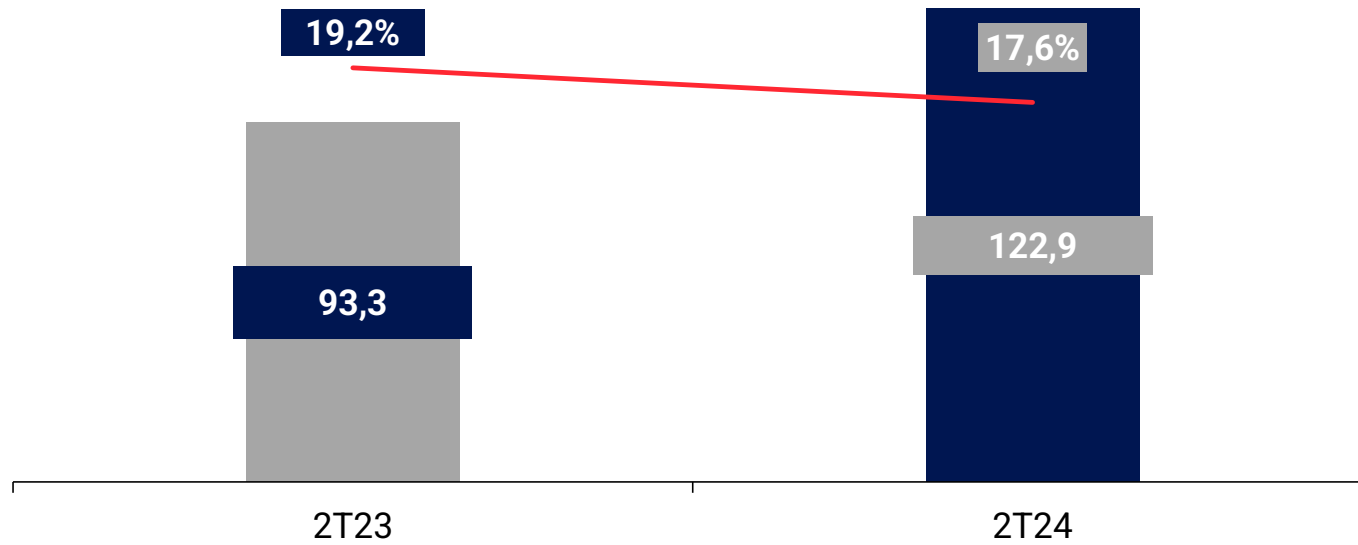
2º TRIMESTRE ■ 2 0 2 4

Listada no Novo Mercado da B3 | PLPL3

 PLANO & PLANO

# EBITDA.

## EBITDA AJUSTADO E MARGEM EBITDA (R\$ MILHÕES E %)





2º TRIMESTRE ■ 2 0 2 4

Listada no Novo Mercado da B3 | PLPL3

 PLANO & PLANO

# GERAÇÃO DE CAIXA.

Geração de Caixa (R\$ milhão)	1T24	2T24	2024
Dívida Líquida (Caixa Líquido) no início do período	-37.875	87.052	-37.875
Dívida Líquida (Caixa Líquido) no final do período	87.052	-421	-421
<b>Varição Dívida Líquida</b>	<b>124.927</b>	<b>-87.473</b>	<b>37.454</b>
(+) Dividendos	-100.000	0	-100.000
<b>(Geração) / Consumo Caixa Operacional</b>	<b>24.927</b>	<b>-87.473</b>	<b>-62.546</b>





2º TRIMESTRE ■ 2 0 2 4

Listada no Novo Mercado da B3 | PLPL3

 PLANO & PLANO

# ENDIVIDAMENTO.

<b>Dívida Líquida (R\$ mil)</b>	<b>30/06/2024</b>	<b>31/12/2023</b>	<b>Var. %</b>
Circulante	111.062	134.708	-17,60%
Não Circulante	266.585	252.827	5,40%
<b>Dívida Bruta</b>	<b>377.647</b>	<b>387.535</b>	<b>-2,60%</b>
Caixa e Equivalentes de Caixa	378.069	425.410	-11,10%
<b>Dívida (Caixa) Líquida</b>	<b>-421</b>	<b>-37.875</b>	<b>-98,90%</b>
Patrimônio Líquido	719.285	617.147	16,50%
<b>Dívida (Caixa) Líquida / Patrimônio Líquido</b>	<b>-0,1%</b>	<b>-6,1%</b>	<b>6,1 pp</b>



Listada no Novo Mercado da B3 | **PLPL3**



**CONSTRUINDO  
RELAÇÕES DE VALOR**



2 0 2 4

RESULTS  
2nd QUARTER

Investor Relations



Listed on B3 Novo Mercado | **PLPL3**



# DISCLAIMER!

This presentation has forward-looking statements that are subject to risks and uncertainties. These statements are based on Management's beliefs and assumptions and on currently available information. Forward-looking statements refer to the intentions, beliefs or current expectations of the Company, Board members or Executive Officers. They also include information on future results of possible transactions. They are no guarantees of performance, as they involve risks, uncertainties and assumptions because they refer to future events and, therefore, depend on circumstances that may or may not occur. Our future results and value for shareholders may significantly differ from those expressed or suggested in these statements. Many factors that may determine these results and figures are beyond the Company's control or its ability to make predictions.



2nd QUARTER  2 0 2 4

Listed on B3 Novo Mercado | [PLPL3](#)

# PARTICIPANTS

**RODRIGO VON**

PRESIDENT

**RODRIGO LUNA**

VICE-PRESIDENT

**JOÃO HOPP**

EXECUTIVE VICE-PRESIDENT , CFO AND IRO



2nd QUARTER  
2 0 2 4

# OPERATIONAL RESULTS

## 2Q24

Listed on Novo Mercado | **PLPL3**







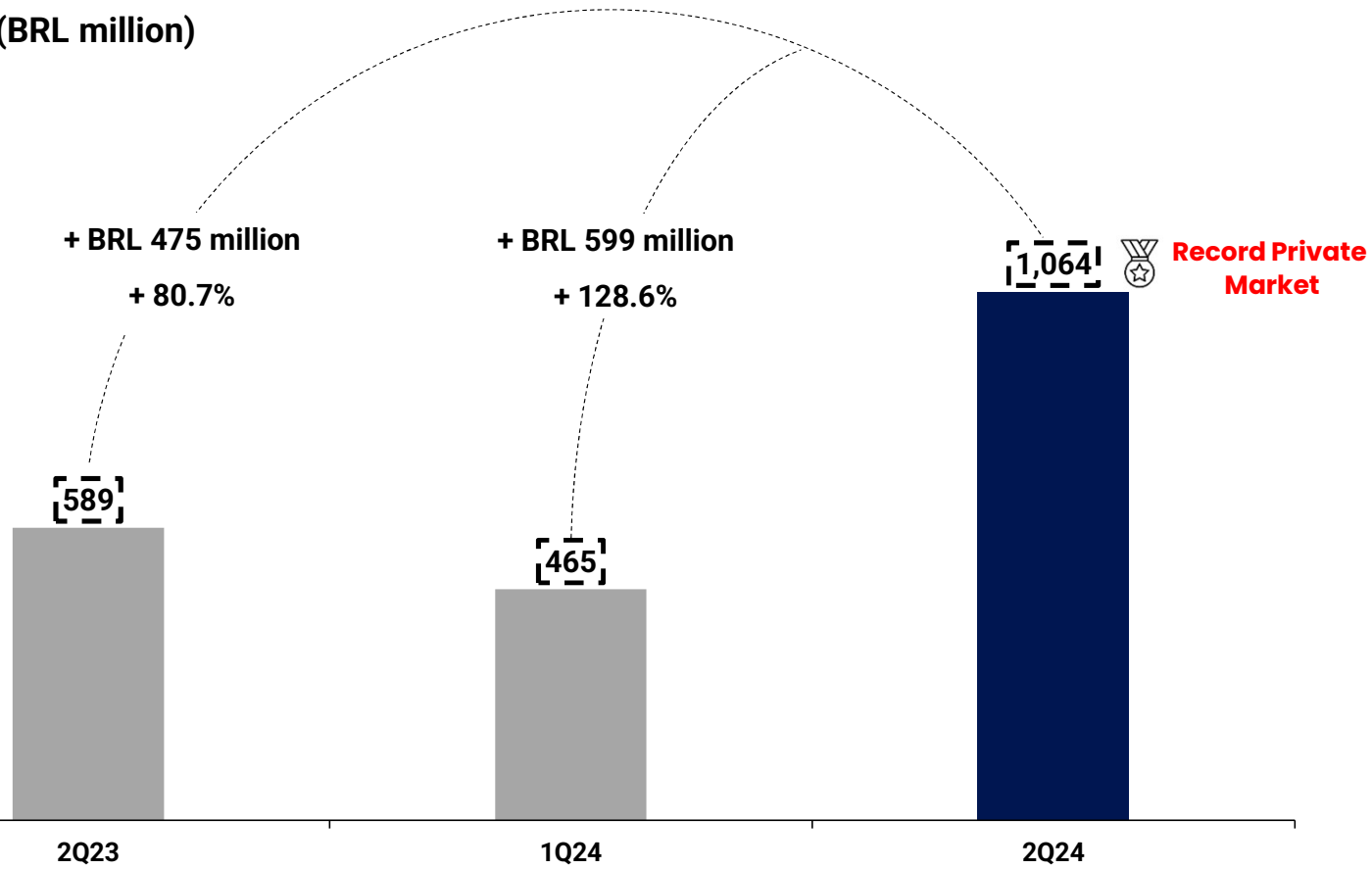
2nd QUARTER ■ 2 0 2 4

Listed on B3 Novo Mercado | PLPL3

 **PLANO & PLANO**

# LAUNCHES 100%

TOTAL (BRL million)





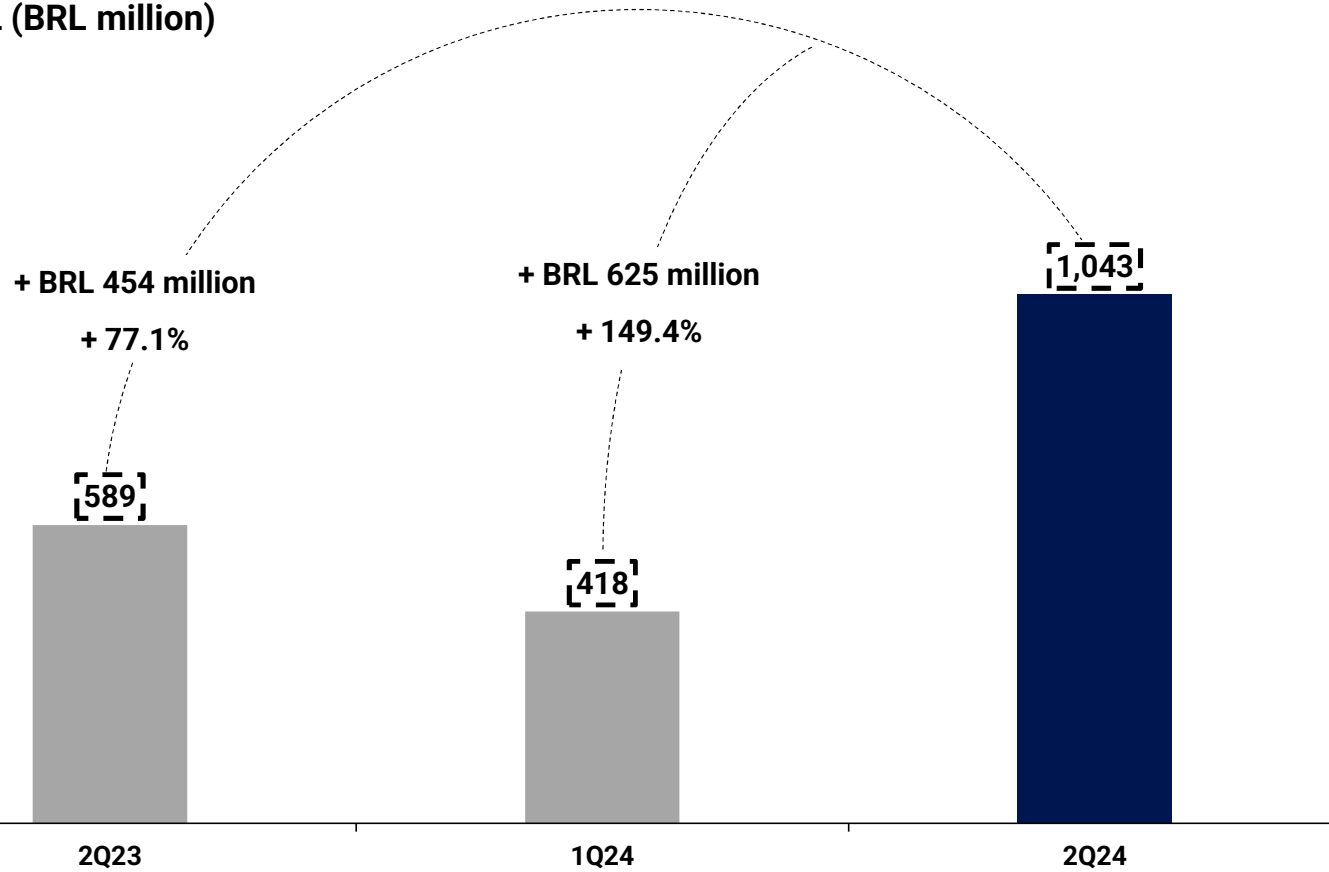
2nd QUARTER ■ 2 0 2 4

Listed on B3 Novo Mercado | PLPL3

 PLANO & PLANO

# LAUNCHES P&P%

TOTAL (BRL million)





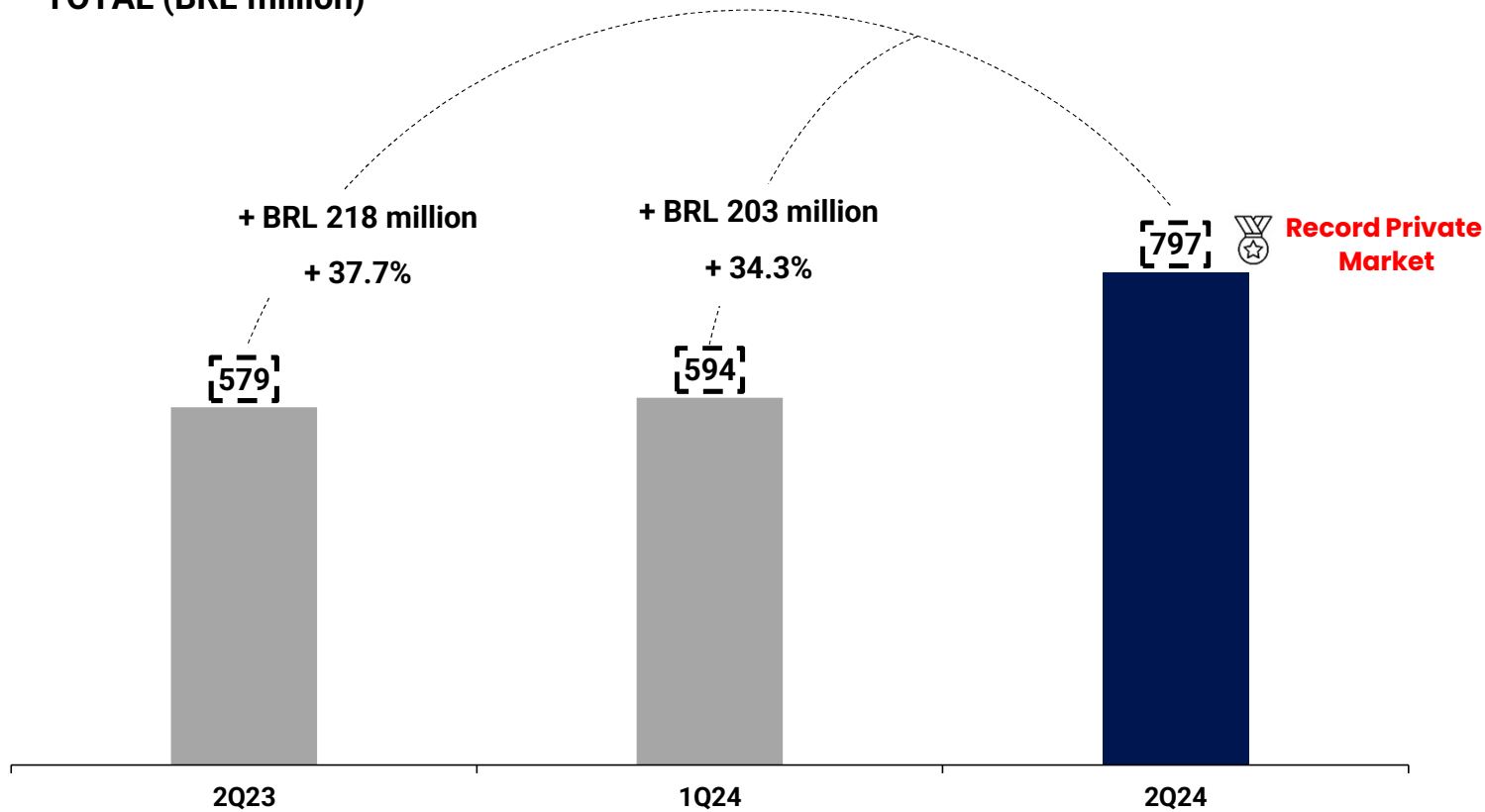
2nd QUARTER ■ 2 0 2 4

Listed on B3 Novo Mercado | PLPL3

 **PLANO & PLANO**

# SALES 100%

TOTAL (BRL million)





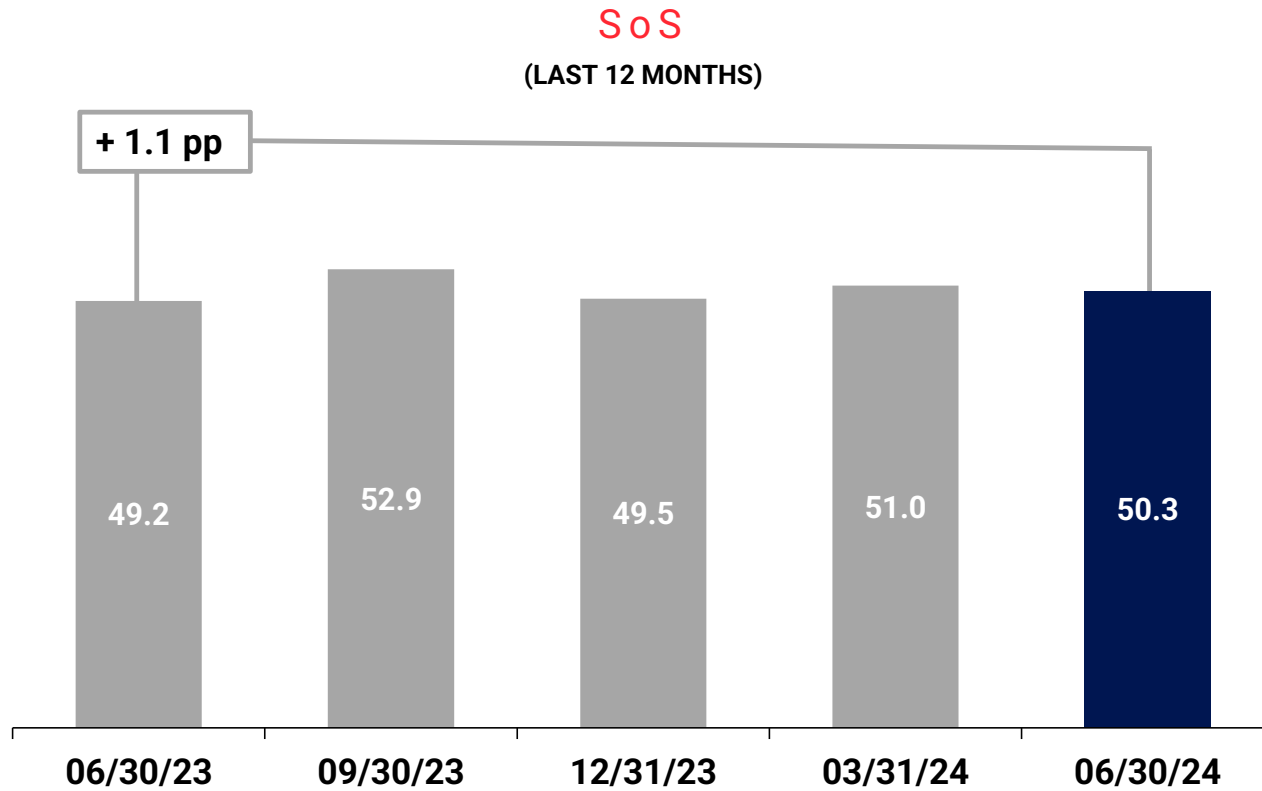
2nd QUARTER ■ 2 0 2 4

Listed on B3 Novo Mercado | PLPL3

 **PLANO & PLANO**

# SALES OVER SUPPLY (SoS).

PRIVATE MARKET





2nd QUARTER ■ 2 0 2 4

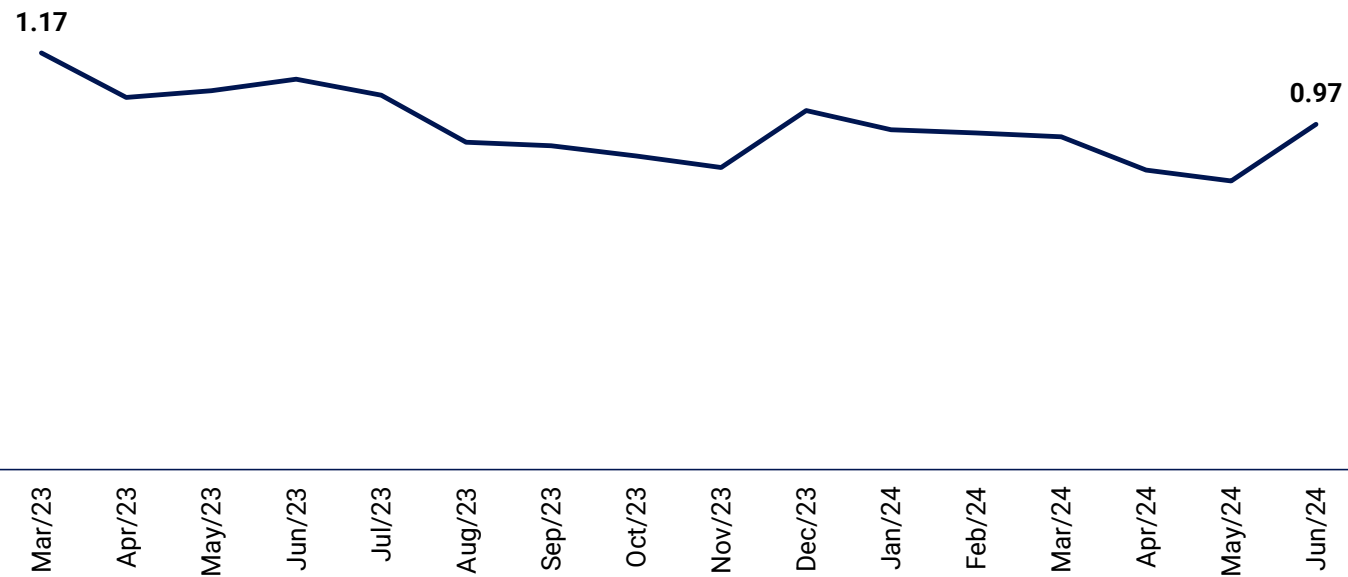
Listed on B3 Novo Mercado | PLPL3



# INVENTORY / SALES.

## INVENTORY / SALES (LTM)

(Inventory / Sales - %P&P)



2nd QUARTER  
2 0 2 4

# FINANCIAL RESULTS

## 2Q24

Listed on Novo Mercado | PLPL3





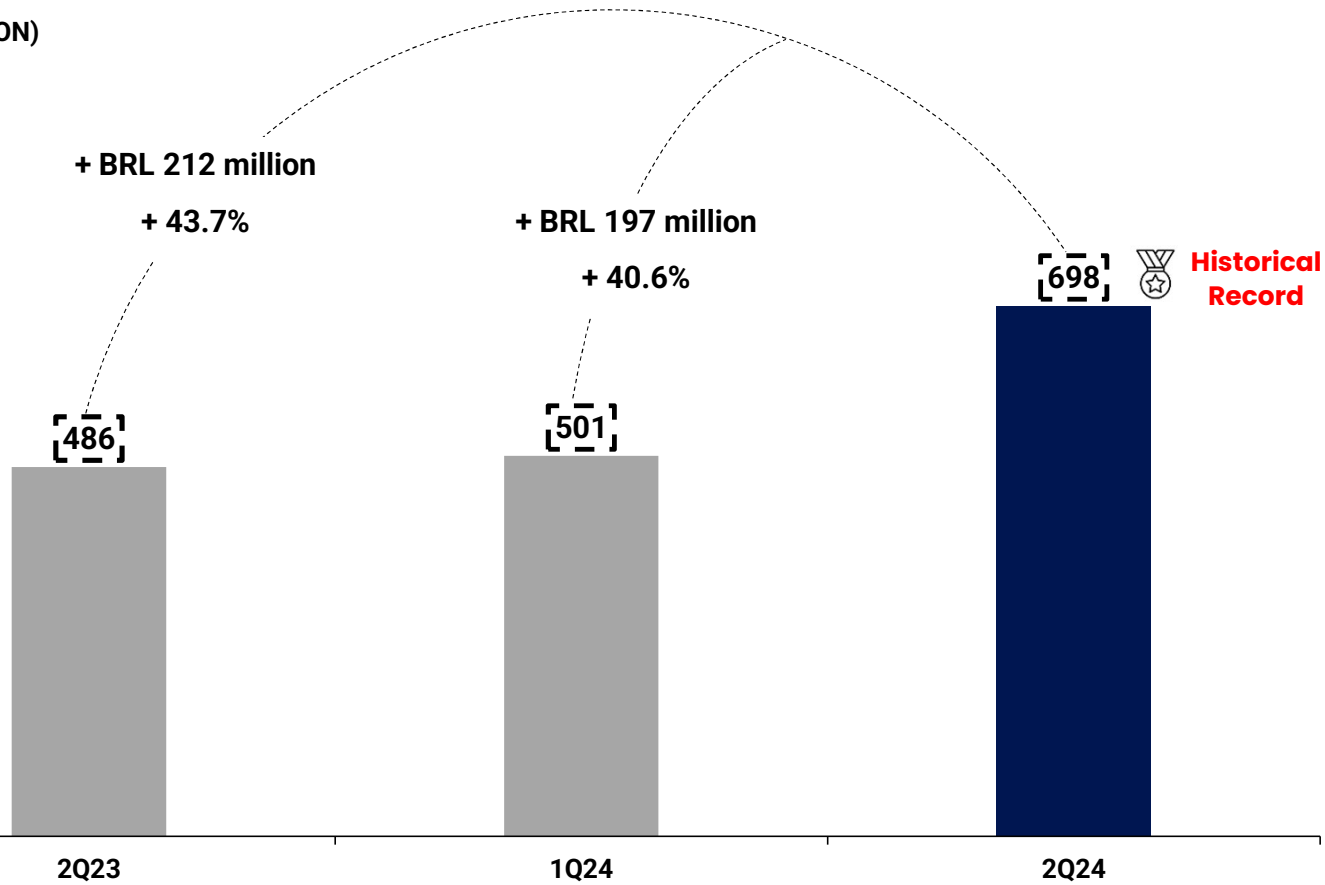
2nd QUARTER ■ 2 0 2 4

Listed on B3 Novo Mercado | PLPL3

 PLANO & PLANO

# NET REVENUE.

(BRL MILLION)

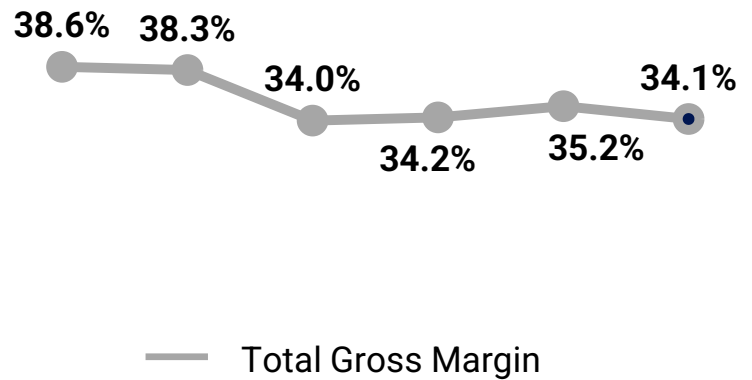




# GROSS PROFIT & MARGIN.

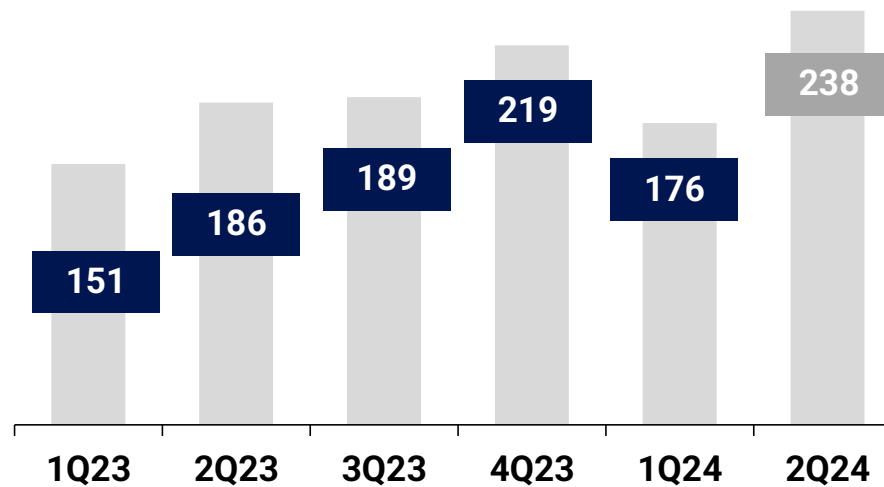
## ADJUSTED GROSS MARGIN

(%)



## ADJUSTED GROSS PROFIT

(BRL MILLION)







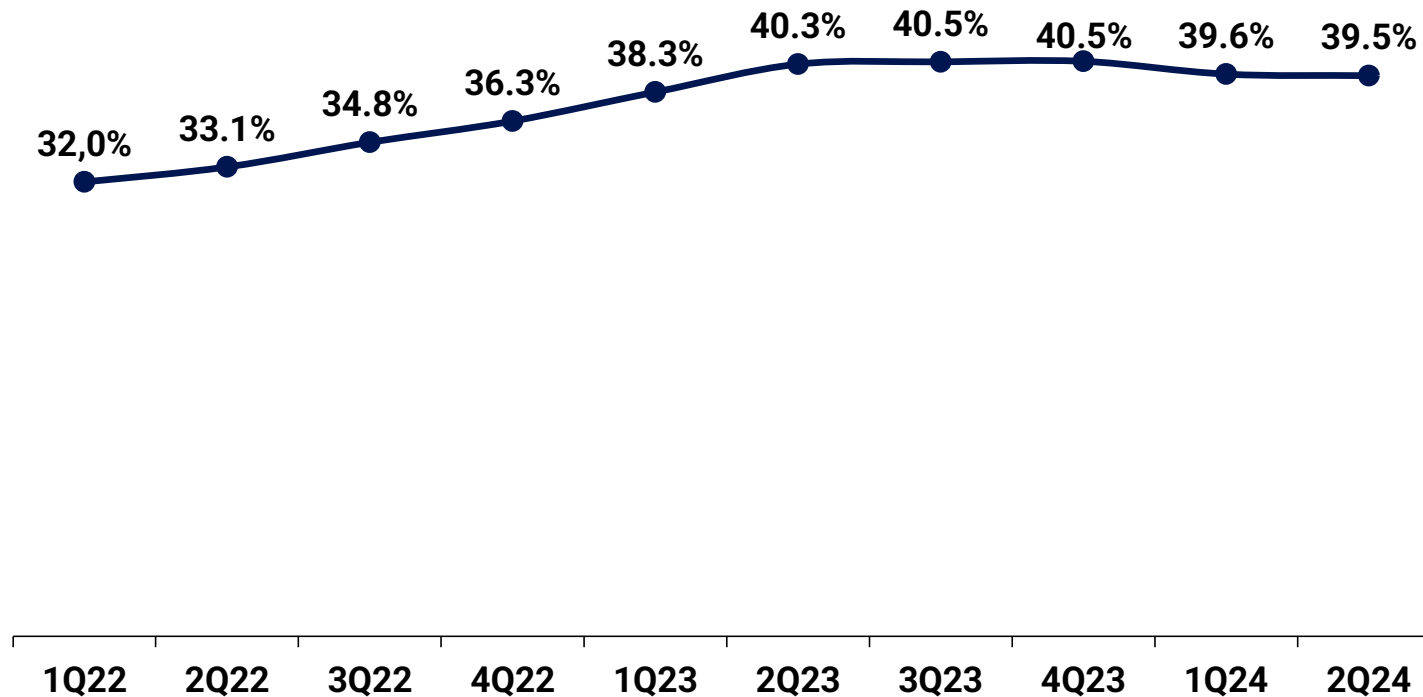
2nd QUARTER ■ 2024

Listed on B3 Novo Mercado | PLPL3

 PLANO & PLANO

# BACKLOG MARGIN.

PRIVATE MARKET (%)





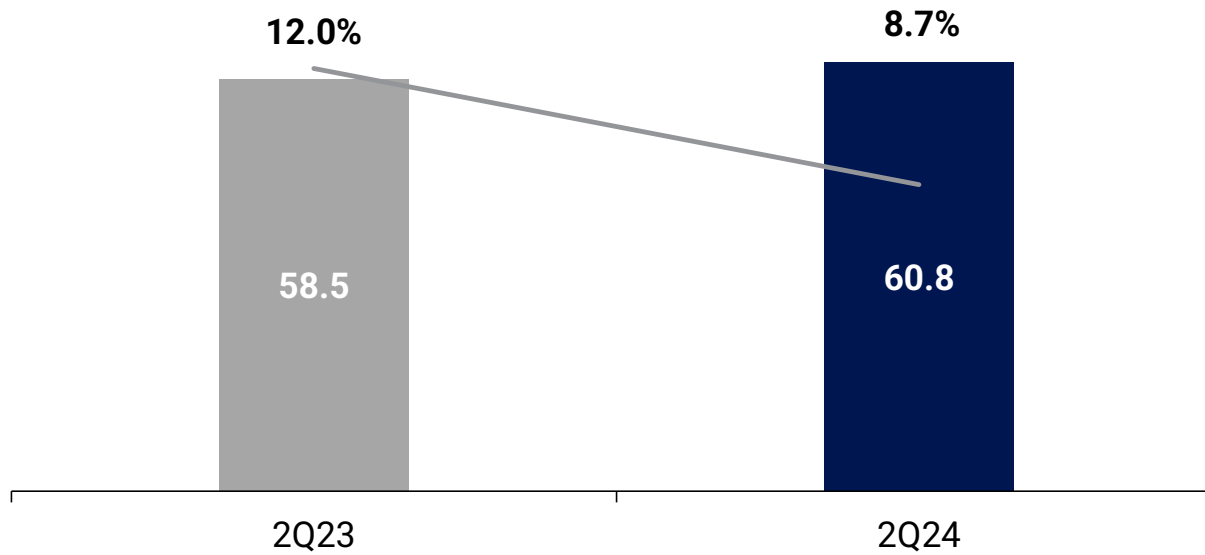
2nd QUARTER ■ 2 0 2 4

Listed on B3 Novo Mercado | PLPL3

 **PLANO & PLANO**

# SALES EXPENSES.

(BRL MILLION AND % OF REVENUE)





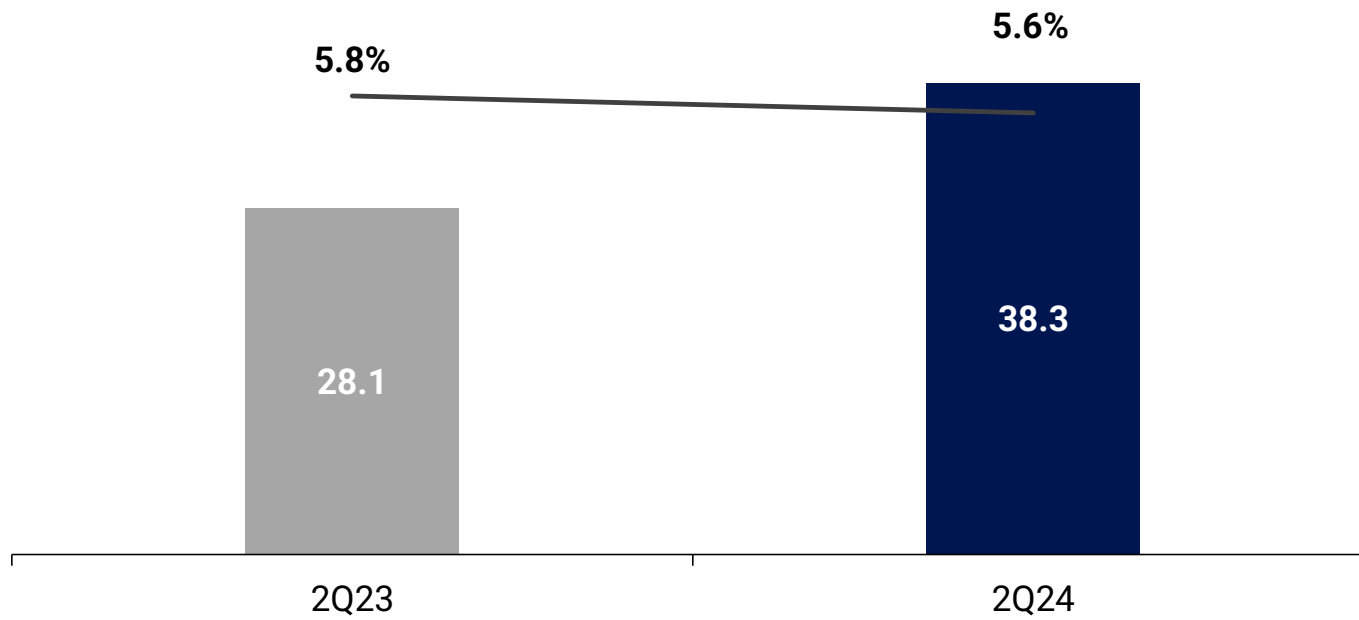
2nd QUARTER ■ 2 0 2 4

Listed on B3 Novo Mercado | PLPL3

 **PLANO & PLANO**

# G&A EXPENSES.

(BRL MILLION AND % OF REVENUE)





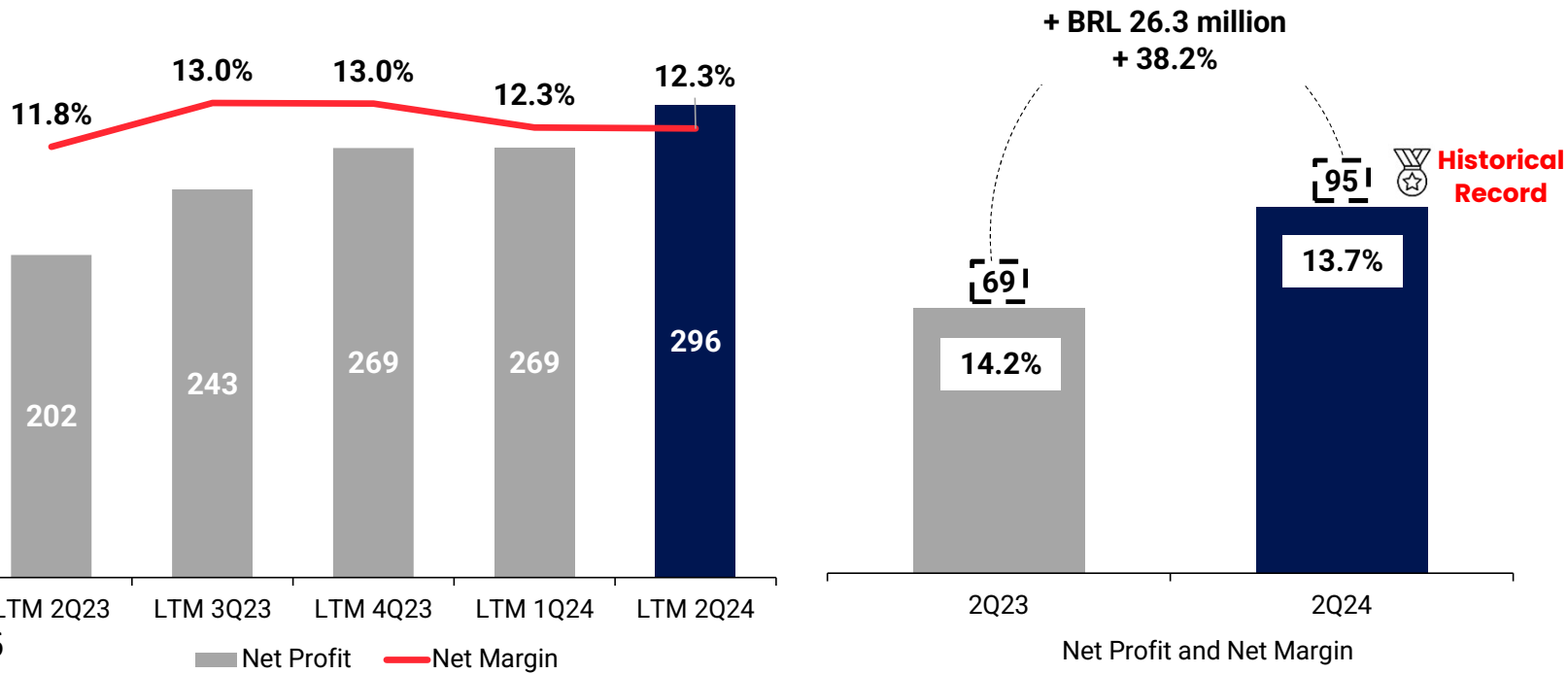
2nd QUARTER 2024

Listed on B3 Novo Mercado | PLPL3

 PLANO & PLANO

# NET INCOME & MARGIN.

(BRL MILLION AND %)





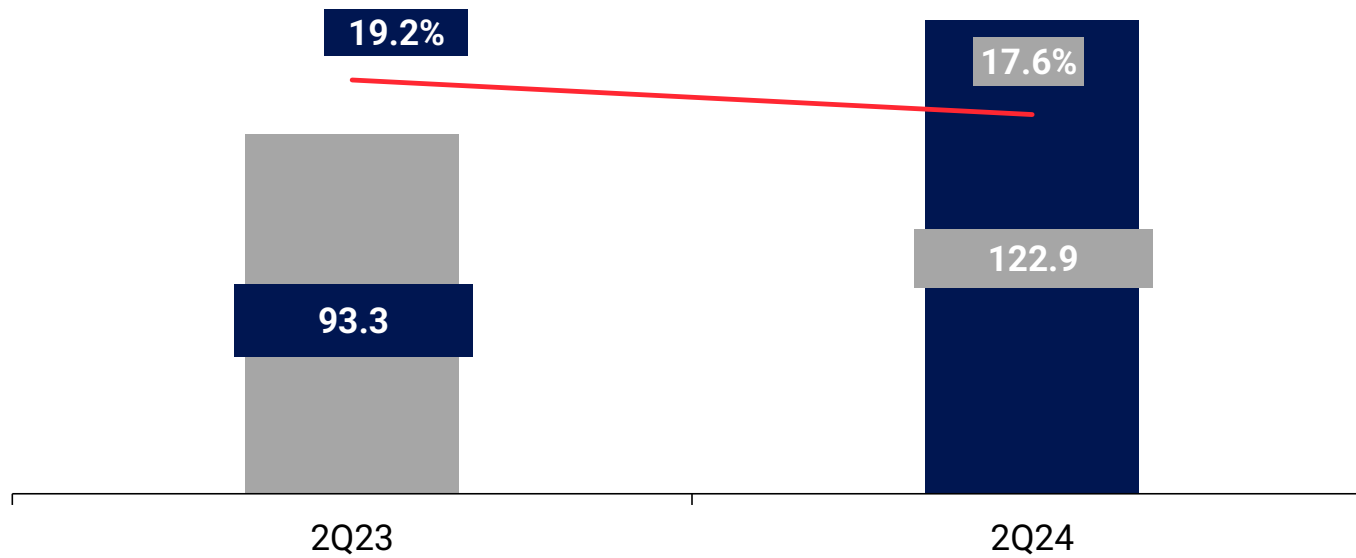
2nd QUARTER ■ 2 0 2 4

Listed on B3 Novo Mercado | PLPL3

 **PLANO & PLANO**

# EBITDA.

## ADJUSTED EBITDA AND EBITDA MARGIN (BRL MILLION AND %)





2nd QUARTER ■ 2 0 2 4

Listed on B3 Novo Mercado | PLPL3

 PLANO & PLANO

# CASH GENERATION.

Cash Generation (BRL million)	1Q24	2Q24	2024
Net Debt at the beginning of the period	-37,875	87,052	-37,875
Net Debt at the end of the period	87,052	-421	-421
<b>Net Debt variation</b>	<b>124,927</b>	<b>-87,473</b>	<b>37,454</b>
(+) Dividends	-100,000	0	-100,000
<b>(Cash Generation) / Consumption</b>	<b>24,927</b>	<b>-87,473</b>	<b>-62,546</b>





2nd QUARTER ■ 2 0 2 4

Listed on B3 Novo Mercado | PLPL3

 PLANO & PLANO

# NET DEBT.

NET DEBT (BRL thousand)	06/30/2024	12/31/2023	Var. %
Current	111,062	134,708	-17.60%
Non Current	266,585	252,827	5.40%
<b>Gross Debt</b>	<b>377,647</b>	<b>387,535</b>	<b>-2.60%</b>
Cash and cash Equivalents	378,069	425,410	-11.10%
<b>Net Debt</b>	<b>-421</b>	<b>-37,875</b>	<b>-98.90%</b>
Equity	719,285	617,147	16.50%
<b>Net Debt / Equity</b>	<b>-0.10%</b>	<b>-6.10%</b>	<b>6.1 pp</b>



Listed on B3 Novo Mercado | **PLPL3**



# BUILDING VALUE RELATIONSHIPS

