

**RESULTADOS DO  
2º TRIMESTRE DE  
2024**

**FRAS**  
B3 LISTED N1

**IBRA B3**

**IGC B3**

**IGCT B3**

**SMLL B3**

# INFORMAÇÕES

## IMPORTANTES



A reunião está sendo gravada



To access the simultaneous translation, click on the "Interpretation" button



As perguntas podem ser de duas formas:

via áudio, através do ícone "Levantar a mão" ou



por escrito através do botão "Q&A"

*Eventuais declarações que possam ser feitas durante essa videoconferência, relativas às perspectivas de negócios da companhia, projeções e metas operacionais e financeiras, constituem-se em crenças e premissas da diretoria da Frasle Mobility, bem como em informações atualmente disponíveis para a Companhia. Considerações futuras não são garantias de desempenho e envolvem riscos, incertezas e premissas. Estas se referem a eventos futuros e, portanto, dependem de circunstâncias que podem ou não ocorrer.*

*Investidores devem compreender que condições econômicas gerais, condições da indústria e outros fatores operacionais, podem afetar os resultados futuros da empresa, e podem conduzir a resultados que diferem, materialmente, daqueles expressos em tais considerações futuras.*

# BEM-VINDOS



**SÉRGIO L. CARVALHO**

PRESIDENTE E CEO FRASLE MOBILITY  
E CEO RANDONCORP



**ANDERSON PONTALTI**

COO  
FRASLE MOBILITY



**HEMERSON DE SOUZA**

DIRETOR DE NEGÓCIOS RI E M&A  
FRASLE MOBILITY



**DAVI COIN BACICHETTE**

COORDENADOR DE RI E FINANÇAS  
CORPORATIVAS RANDONCORP

CONVIDADO

# A CONTECIMENTOS DO TRIMESTRE

UNIVERSO FRASLE MOBILITY



## CALAMIDADE PÚBLICA RS

Mantivemos acompanhamento aos colaboradores afetados pelas enchentes, fornecendo apoio emergencial com alimentos, água potável, itens de higiene, roupas, colchões, remédios, além de serviços sociais, atendimento psicológico, telemedicina e assessoria jurídica além de apoio financeiro.



## AQUISIÇÃO KUO REFACCIONES

No dia 24 de junho, a Companhia anunciou a aquisição da Kuo Refacciones, a divisão de reposição automotiva do grupo mexicano Kuo. A aquisição conta com investimento de aproximadamente R\$ 2,1 bilhões (sujeito a ajustes na data do *closing*).



## CLUBE EXPERTS

Foi lançado o programa de relacionamento da plataforma Auto Experts. O Clube Experts abrange centros automotivos parceiros com benefícios e vantagens especiais na compra de produtos das marcas Fras-le e Nakata. O programa atende 11 estados brasileiros das regiões Sul, Sudeste e Centro-Oeste.

# Acesse o Relatório da **Frasle Mobility**





RANDONCORP

CONVITE

# Ambição ESG

16

9h às 10h30min

de agosto de  
2024

Construindo o amanhã  
com **sustentabilidade**

Transmissão on-line pelo canal do  
Youtube @randoncorp

# FANACIF

ENCERRAMENTO DA ATIVIDADE FABRIL

## ESTRATÉGIA DE REESTRUTURAÇÃO

- > Otimização de *footprint*;
- > Melhor absorção de custos fixos;
- > Capacidade consolidada estava ociosa, ativos defasados tecnologicamente, e mão de obra intensiva.

## CRONOGRAMA

**16/04** Comunicado de encerramento das atividades

**31/08** Previsão de encerramento definitivo

## PROCESSO DE DESCOMISSIONAMENTO

- > Produção de pastilhas foi realocada em:
  - Caxias do Sul (RS)
  - Sorocaba (SP)
- Sourcing*
- > *Sourcing* a partir da China e Índia;
- > Manutenção da equipe comercial;
- > Ativos e mercadorias estão sendo transferidas para o Brasil;
- > Prédio em processo de venda.

# KUO REFACCIONES

NOSSA RECENTE AQUISIÇÃO NO MÉXICO



## INVESTIMENTO

- > Equivalente e aproximado de R\$ 2,1 B incrementa o faturamento da Companhia em cerca de R\$ 1,4 B/ano.

## FUNDING

- > Reserva de crédito de até R\$ 750 MM no Brasil; ✓
- > Reserva de crédito de equivalente R\$ 1 B em MX pesos; ✓
- > Complemento com recursos de caixa (parte do *follow-on* feito em 2022).

## PRÓXIMOS PASSOS

✓ 24/06/24 Aprovação pelo conselho e assinatura do Contrato de Compra e Venda

Aprovação e análises de agências e órgãos de defesa econômica (4 a 6 meses)

Outras condições precedentes diversas;

"Closing" (com pagamento de 100%) somente mediante a satisfação das condições precedentes

Plano de integração

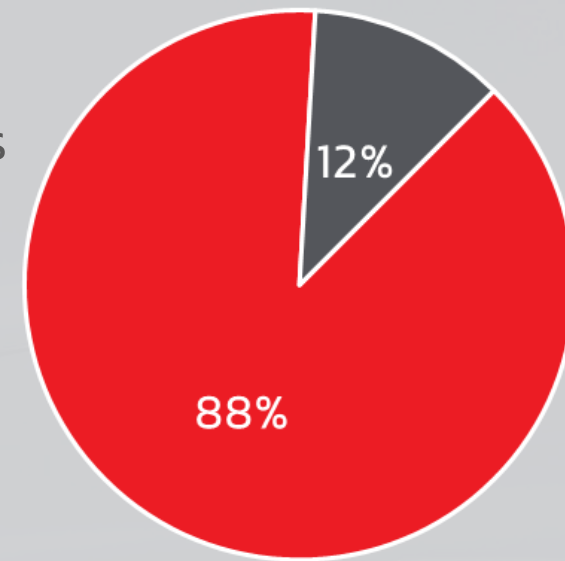


# RECEITA

R\$ MILHÕES

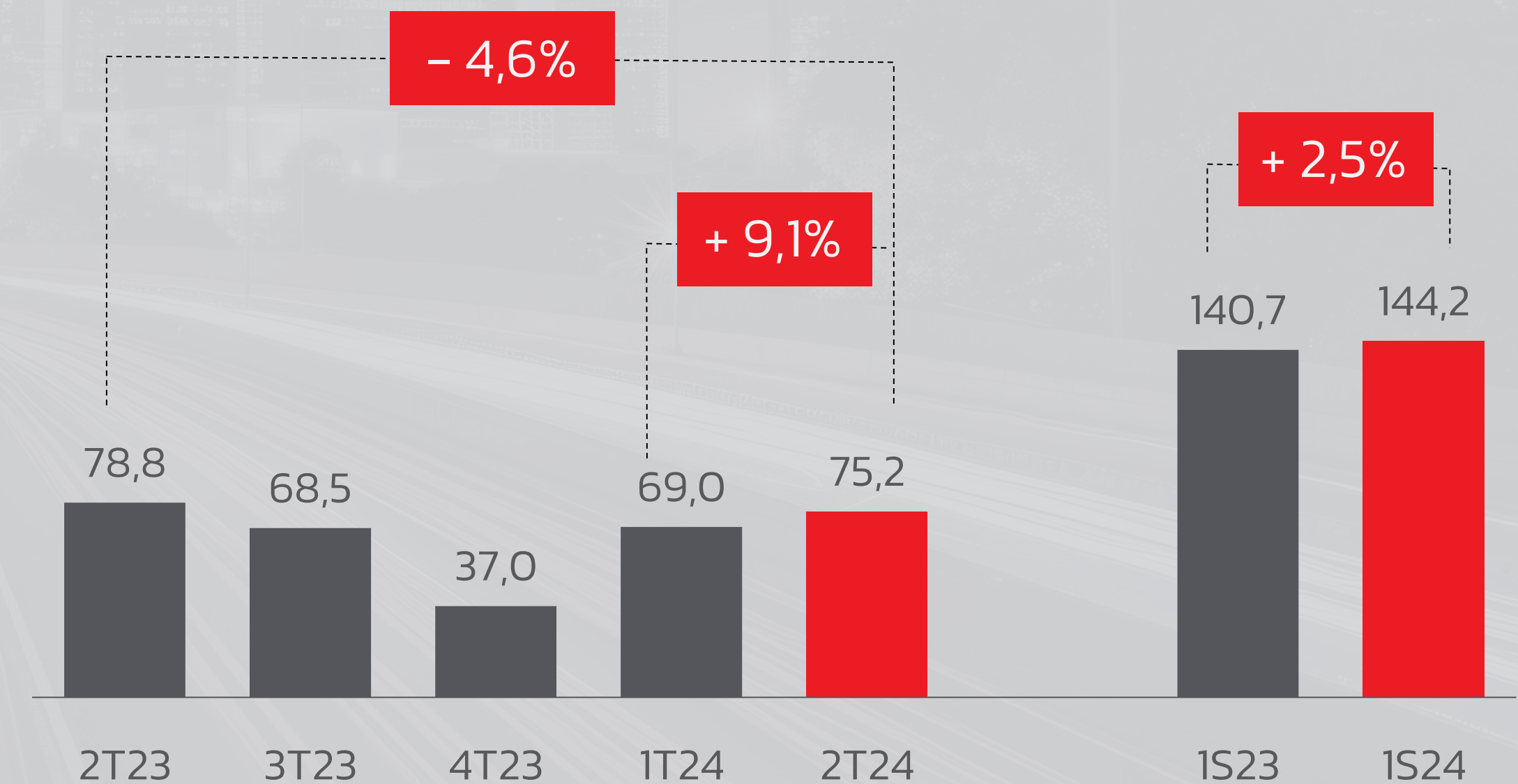
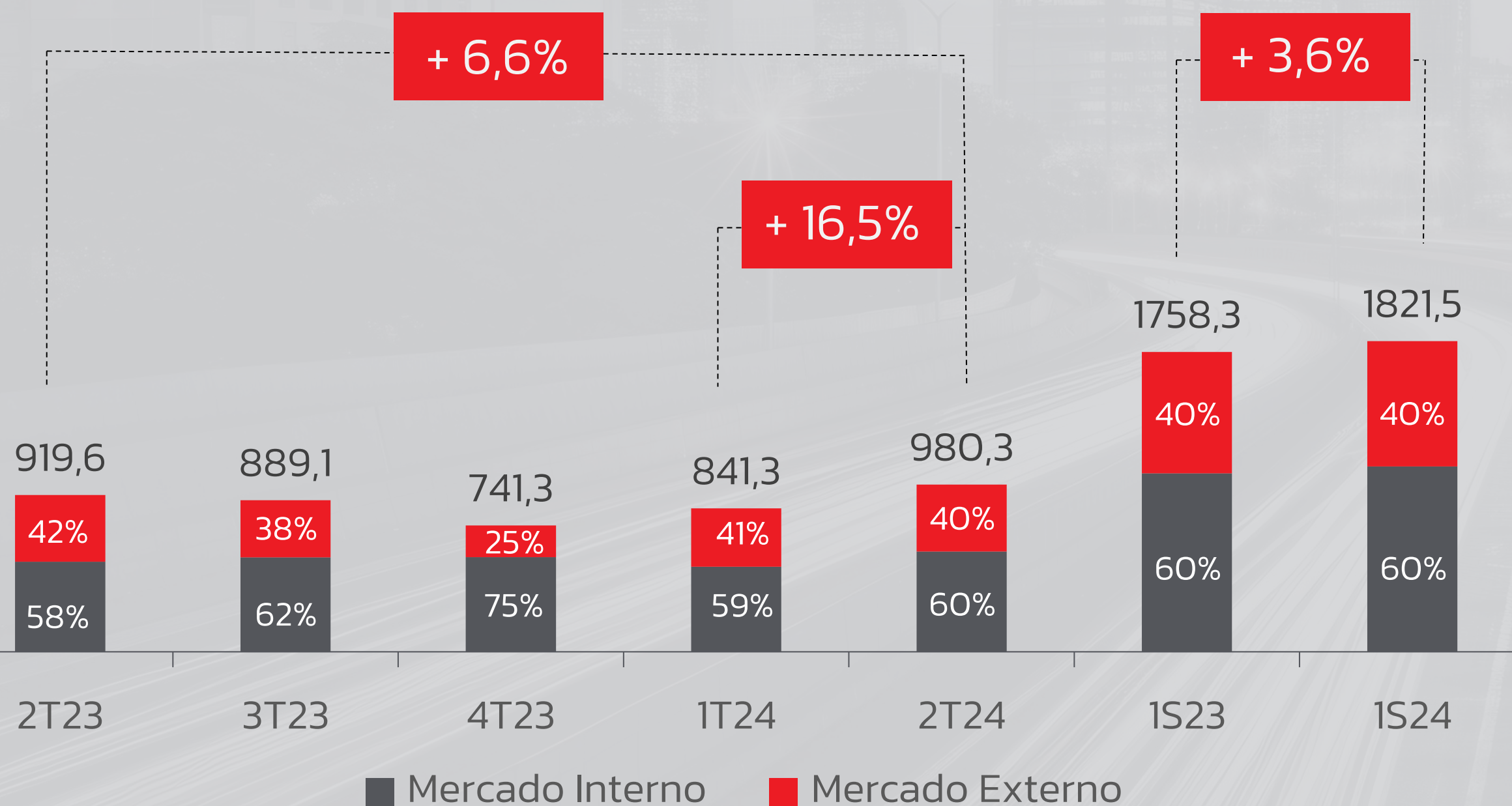
Receita por mercado 2T24

- Reposição
- Montadoras



## RECEITA LÍQUIDA

## MERCADO EXTERNO (US\$)

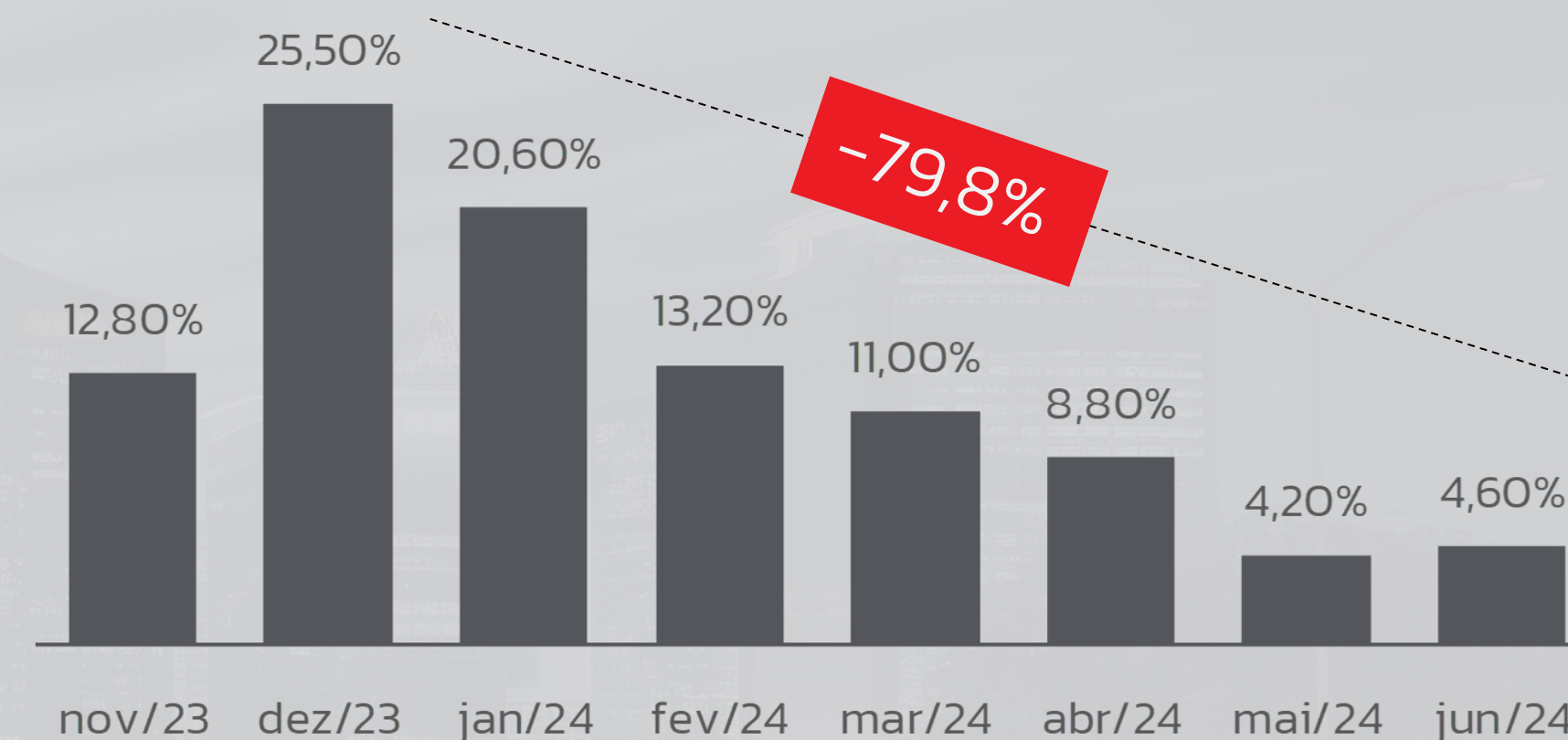


# ARGENTINA

## CENÁRIO MACROECONOMICO

- > Alteração nos prazos de pagamento das importações a partir de agosto para 30 e 60 dias;
- > Processo recessivo grande, mas os principais ajustes já foram feitos pelo governo;
- > Queda de 24,5% no setor de autopeças;
- > Adequações fortes de inventário;
- > Mais de 50% da população está abaixo da linha da pobreza;
- > Perfil de compra por marcas mais baratas.

## INFLAÇÃO



## EFEITOS DE INFLAÇÃO E DESVALORIZAÇÃO CAMBIAL NA ARGENTINA

R\$ MILHÕES

	Sem efeitos		Efeitos Argentina*		Após efeitos	
	2T24	1S24	2T24	1S24	2T24	1S24
Receita líquida	954,4	1.783,2	25,9	38,3	980,3	1.821,5
EBITDA	148,7	317,7	-36,4	-51,4	112,3	266,3
Lucro líquido	46,7	132,6	-6,8	14,9	39,9	147,5

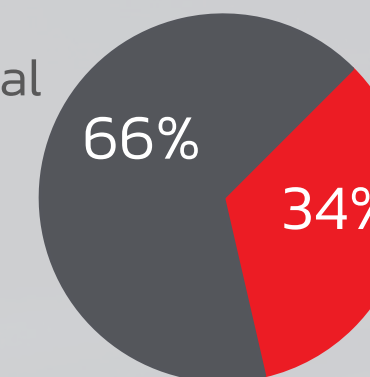
\*Atualização monetária em economia altamente inflacionária conforme previsto no CPC 42/IAS 29.

# SEGMENTOS E PRODUTOS

2T24

Receita por segmento 2T24

■ Linha Comercial  
■ Linha Leve



## FRICÇÃO




**37%**

LEVE

**63%**

COMERCIAL

## SISTEMA DE FREIO



**90%**

LEVE

**10%**

COMERCIAL

## SUSPENSÃO, DIREÇÃO E POWERTRAIN



**97%**

LEVE

**3%**

COMERCIAL

## OUTROS



**82%**

LEVE

**18%**

COMERCIAL

# DESEMPENHO OPERACIONAL

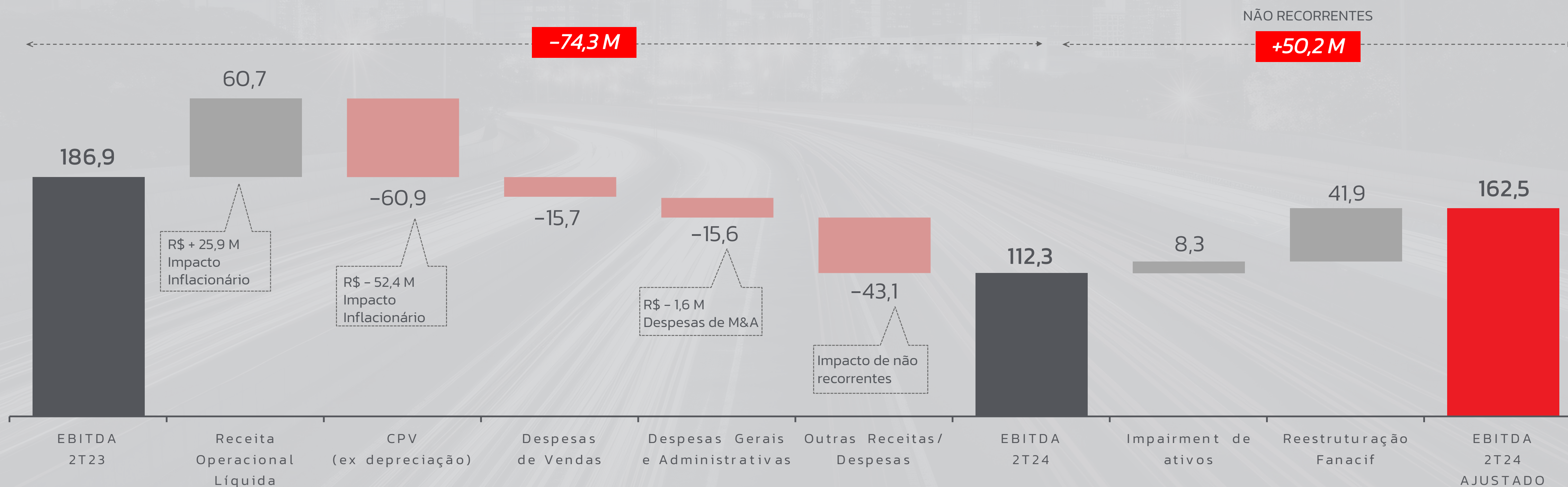
R\$ MILHÕES

	EBITDA						
	2T23	3T23	4T23	1T24	2T24	1S23	1S24
EBITDA	186,9	190,2	113,1	154,0	122,3	363,9	266,3
Margem EBITDA	20,3%	21,4%	15,3%	18,3%	11,5%	20,7%	14,6%

	EBITDA AJUSTADO						
	2T23	3T23	4T23	1T24	2T24	1S23	1S24
EBITDA	199,5	190,2	98,0	154,0	162,5	376,6	316,5
Margem EBITDA	21,7%	21,4%	13,2%	18,3%	16,6%	21,4%	17,4%

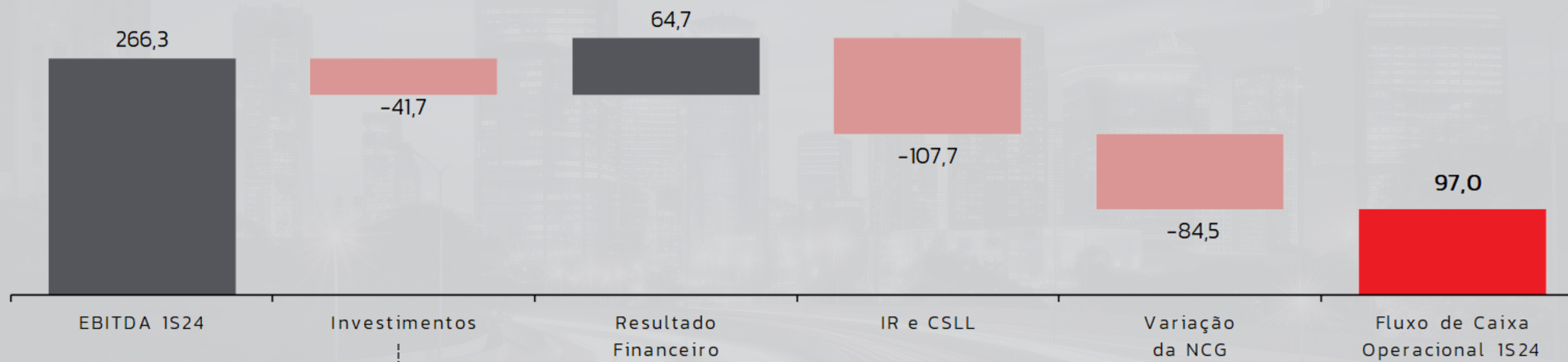
## CAUSAL EBITDA e EBITDA AJUSTADO



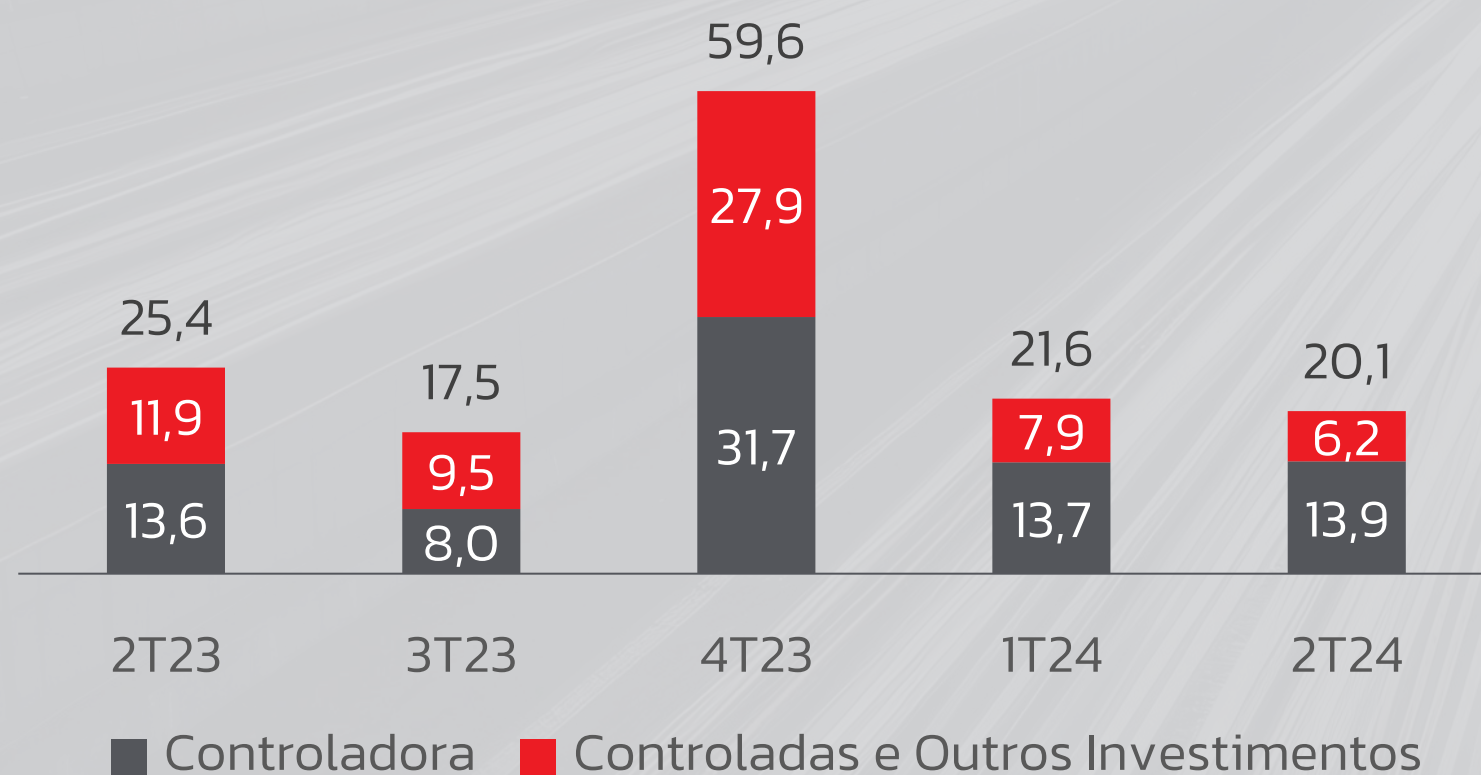
# DESEMPENHO FINANCEIRO

R\$ MILHÕES

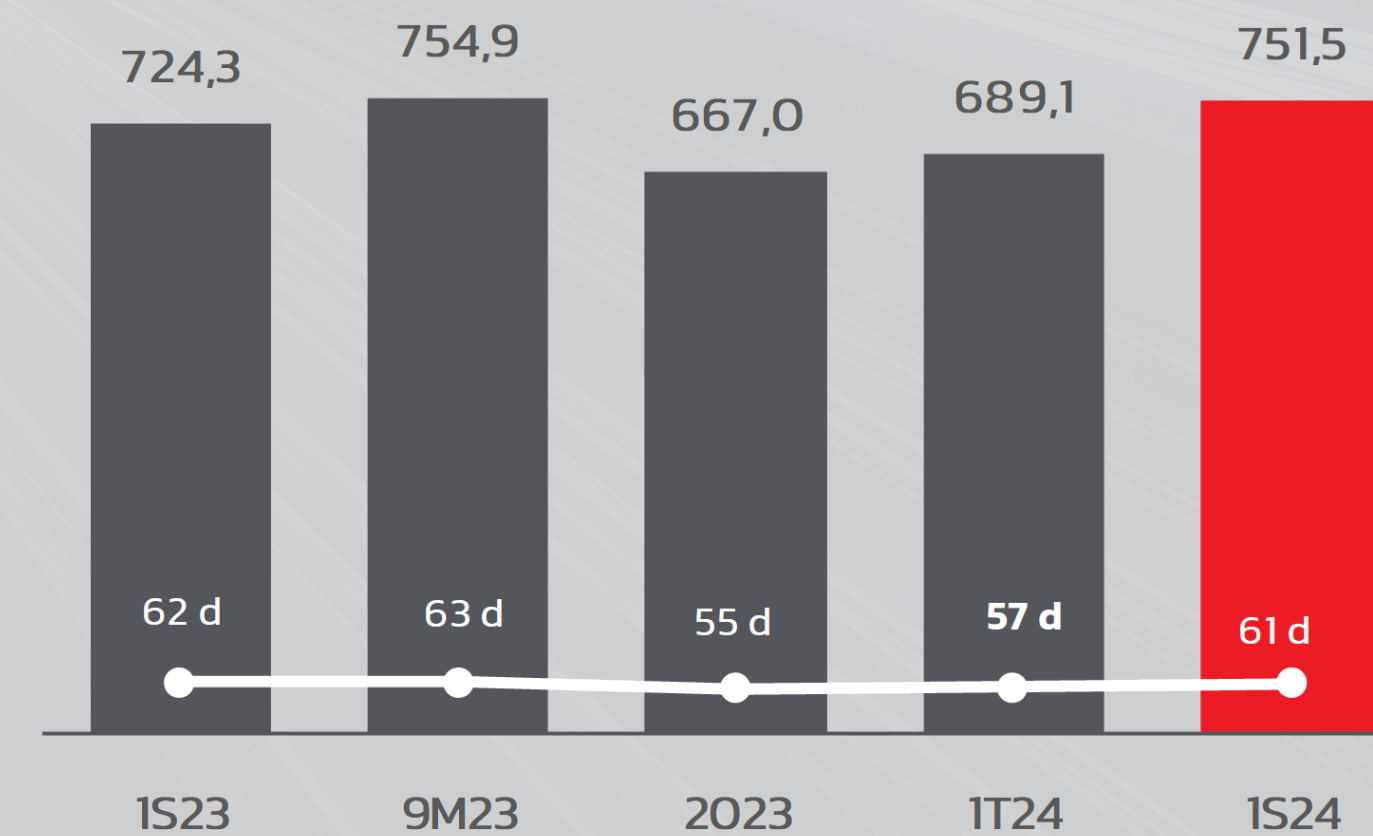
## FLUXO DE CAIXA OPERACIONAL



CAPEX



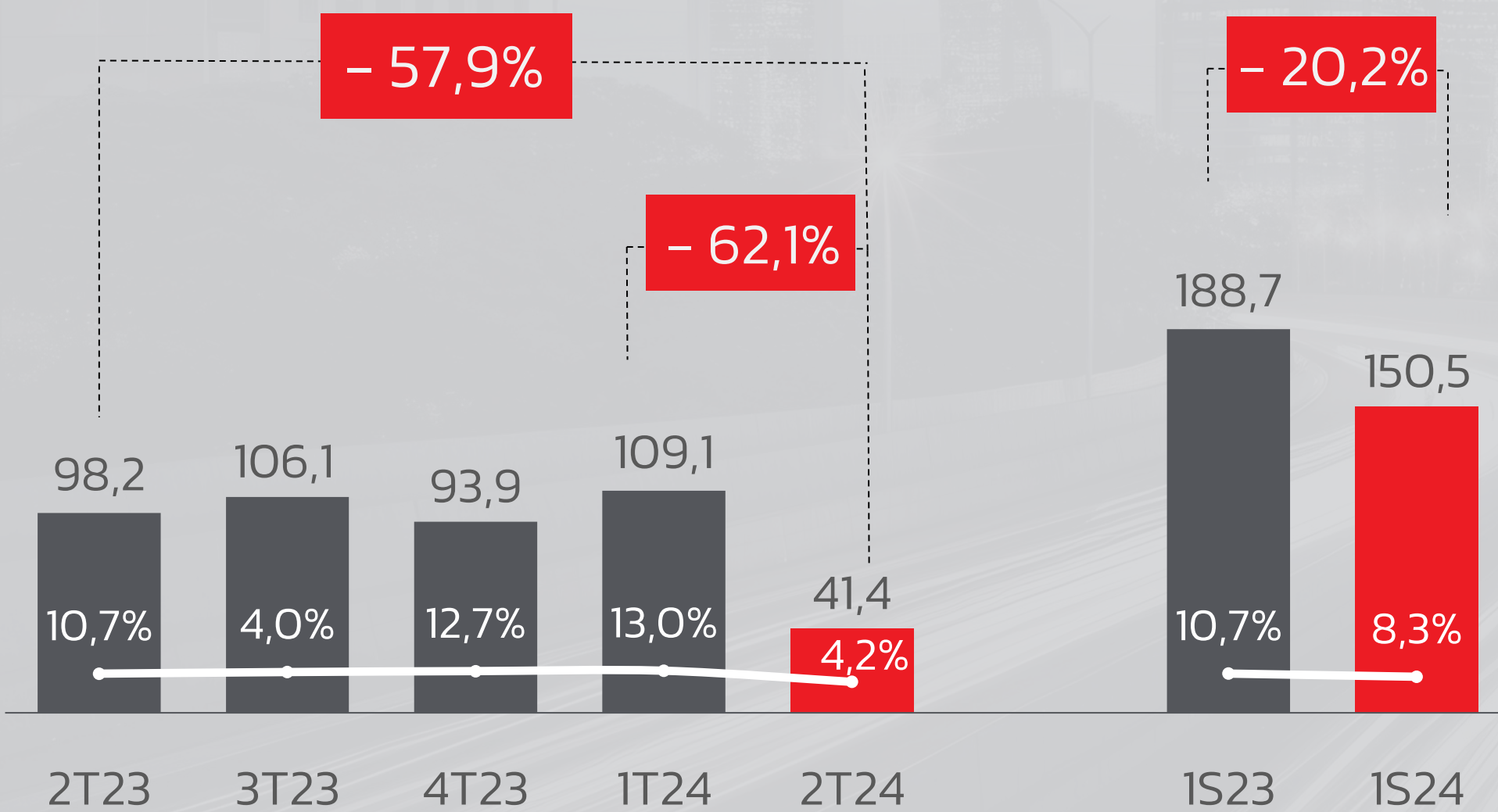
NECESSIDADE DE CAPITAL DE GIRO



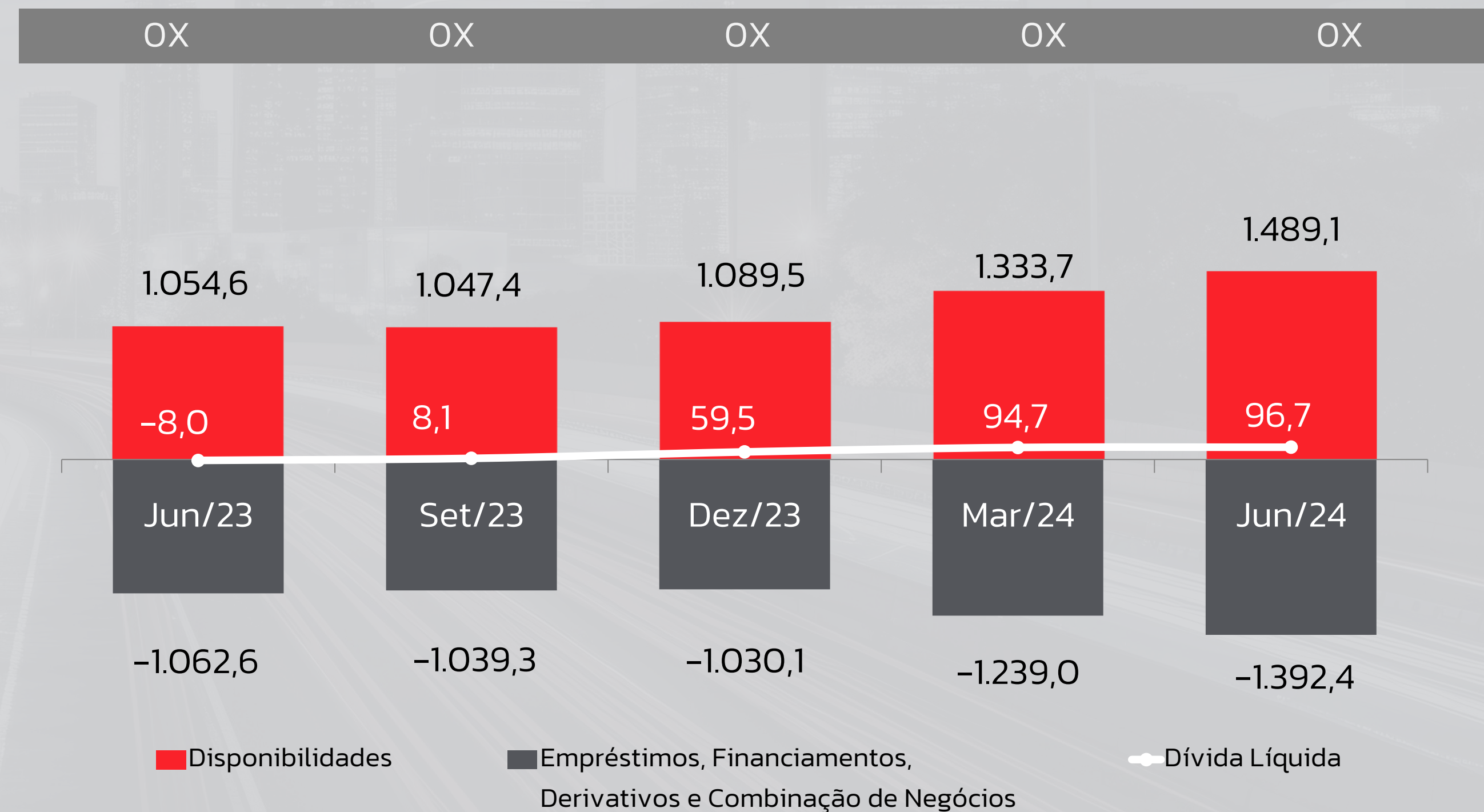
# LUCRO LÍQUIDO / DÍVIDA LÍQUIDA

R\$ MILHÕES

## LUCRO LÍQUIDO



## DÍVIDA LÍQUIDA/EBITDA



— % MARGEM LÍQUIDA

# DESTAQUES

1S24



RECEITA LÍQUIDA

**R\$ 1,8 B**

+3,6%  
vs. 1S23

Guidance

**R\$ 3,7 – 4,0 B**



MERCADO EXTERNO

**US\$ 144,2 M**

+2,5%  
vs. 1S23

Guidance

**US\$ 250 – 290 M**



MARGEM EBITDA  
AJUSTADA

**17,4%**

-4,0 p.p.  
vs. 1S23

Guidance

**17% – 21%**



INVESTIMENTOS

**R\$ 41,7 M**

-26,4%  
vs. 1S23

Guidance

**R\$ 130 – 170 M**

# OUTLOOK

- > Mercado doméstico de reposição aquecido;
- > Mercados internacionais com expansão relacionada a novos projetos e ampliação de portfólio;
- > Argentina em recessão;
- > Elevação da taxa de câmbio e custos logísticos;
- > Volumes em montadoras no Brasil e exterior com demanda crescente;
- > Reestruturação Fanacif S.A – visão de longo prazo;
- > Aquisição da Kuo Refacciones nos prepara para o futuro da Companhia.



## Q & A



### *Por áudio*

Demonstrando o interesse através do ícone “Levantar a mão” ou \*9 se estiver conectado via telefone.

### *By audio*

Showing interest by using the “Raise hand” icon or \*9 if connected via telephone.



### *Por escrito*

As perguntas podem ser enviadas por escrito através do botão “Q&A”

### *In writing*

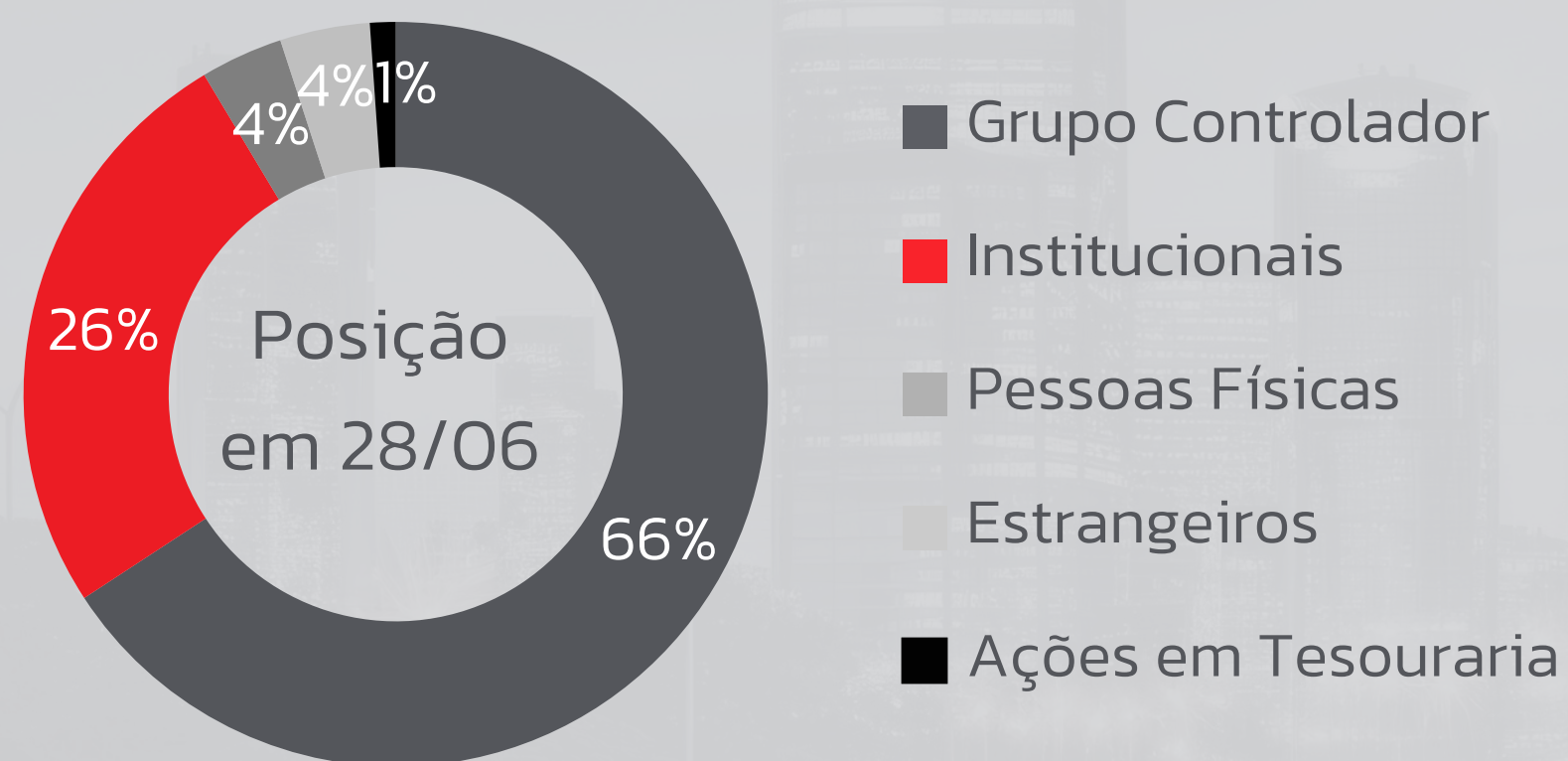
Questions can be submitted in writing via the “Q&A” button.



# *ANEXOS* 2T24

# MERCADO DE CAPITAIS

R\$ MILHÕES



Volume Médio Diário (R\$ Mil) | Cotação

