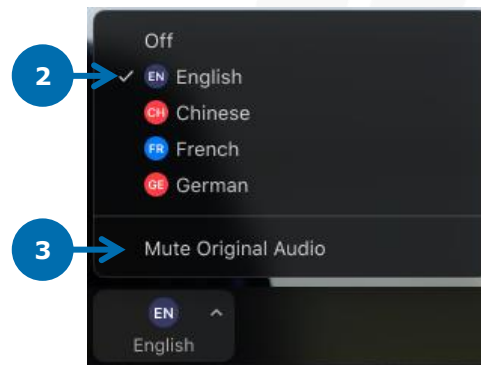
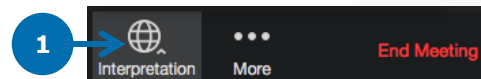


Tradução Simultânea / *Simultaneous translation*

- 1 Nos controles da reunião, clique em **Interpretação**.
*In meeting controls, click **Interpretation**.*
- 2 Clique no idioma: **Inglês**
*Click the language: **English***
- 3 Para ouvir apenas a tradução, clique em **Silenciar áudio original**.
*To hear the interpreted language only, click **Mute Original Audio**.*



*O recurso de tradução simultânea só está disponível para usuários com o plug-in/app Zoom instalado no desktop ou celular.
**The simultaneous translation feature is only available to users that have the Zoom plug-in/app installed on desktop or mobile.*



WWW.ROMI.COM



Release de Resultados 2T24

17 de julho de 2024

ROMI3
B3 LISTED NM

IBRAB3 IGCTB3 ITAGB3 SMLLB3 IGC-NMB3 IGCB3

Ressalvas



As informações e declarações sobre eventos futuros estão sujeitas a riscos e incertezas, as quais têm como base estimativas e suposições da Administração e informações a que a companhia, atualmente, tem acesso.

As ressalvas com relação às declarações e informações a cerca do futuro, também, incluem informações sobre resultados operacionais possíveis ou presumidos, bem como, declarações que são precedidas, seguidas ou que incluem as palavras "acredita", "poderá", "espera", "prevê", "estima" ou expressões semelhantes.

As declarações e informações sobre o futuro não são garantias de desempenho, pois envolvem riscos, incertezas e suposições, dependendo, portanto, de circunstâncias que poderão ocorrer ou não, tendo em vista que muitos dos fatores que irão determinar estes resultados e valores estão além da capacidade de controle ou previsão da ROMI.

Destques do 2T24

EBITDA ajustado no 2T24

R\$ 33,3 milhões

margem de 11,3%



Entrada de Pedidos

R\$ 321,0 milhões

+ 13,9% em relação ao 2T23



Máquinas ROMI



Entrada de Pedidos

+ 18,6%

em relação ao 2T23

**Receita Operacional
Líquida**

R\$220,1 milhões

+ 8,5% em relação ao 2T23

Margem EBITDA ajustada

19,9%

em linha com o 2T23

Máquinas BW



Carteira de Pedidos

R\$330,5 milhões

+ 65,5% em relação ao 2T23

Consolidado



Carteira de Pedidos

R\$662,9 milhões

+ 11,4% em relação ao 1T24

+ 24,0% em relação ao 2T23

**Outros
Destques**

GOVERNANÇA

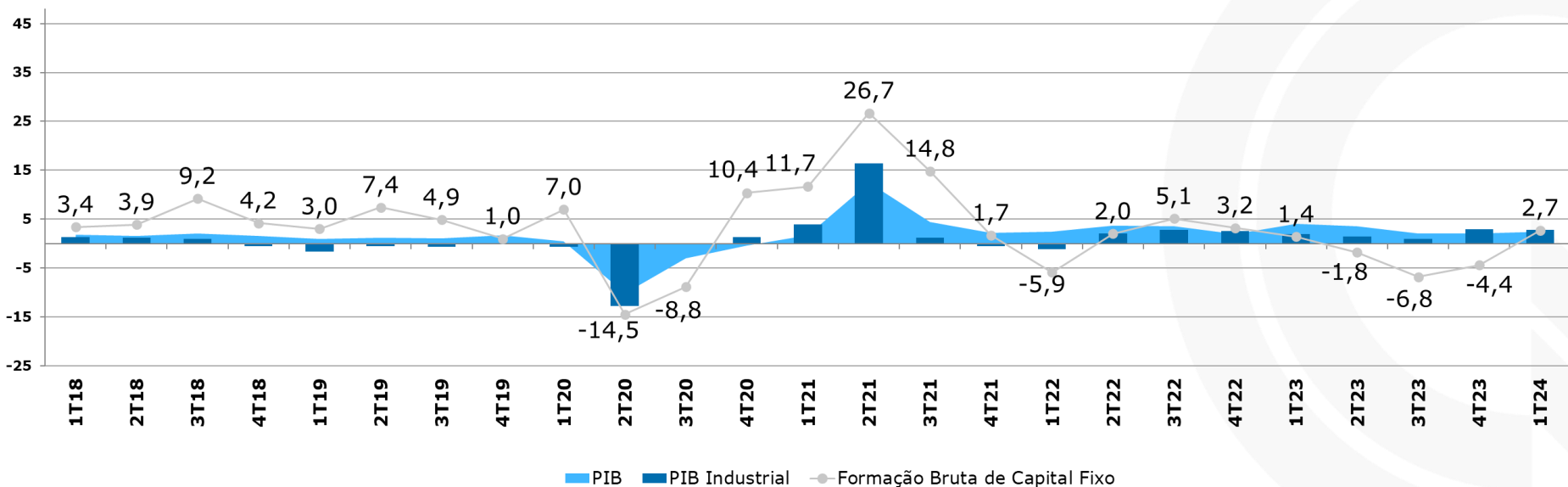
R\$ 21,4 milhões em
distribuição de JCP.

MERCADO

ROMI marcou presença nas feiras **Feimec**, no Brasil, e **MACH**, no Reino Unido, durante o segundo trimestre de 2024, onde apresentou ao mercado novas tecnologias.

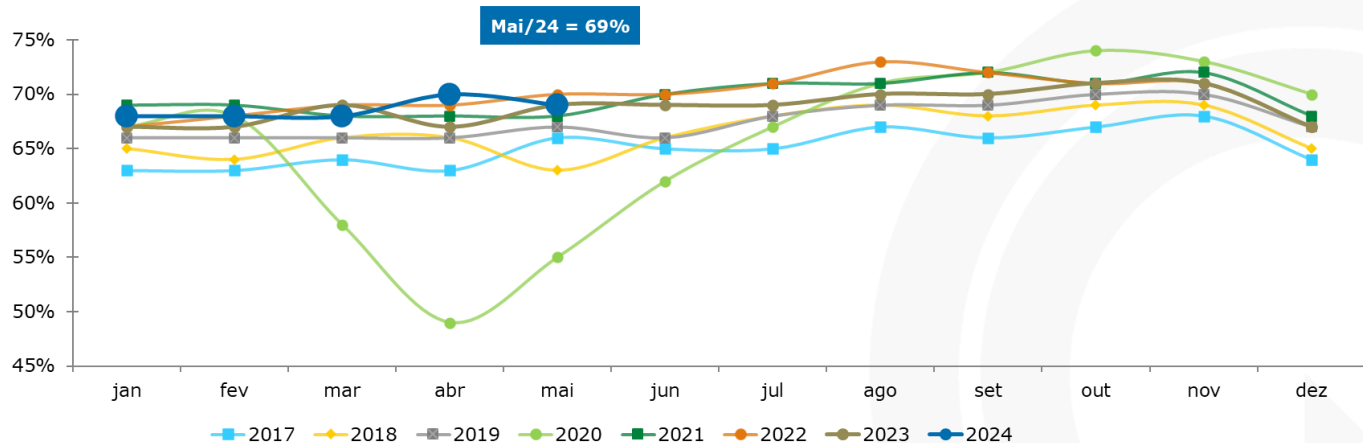
Indicador Conjuntural

PIB (Produto Interno Bruto) e FBKF (Formação Bruta de Capital Fixo)



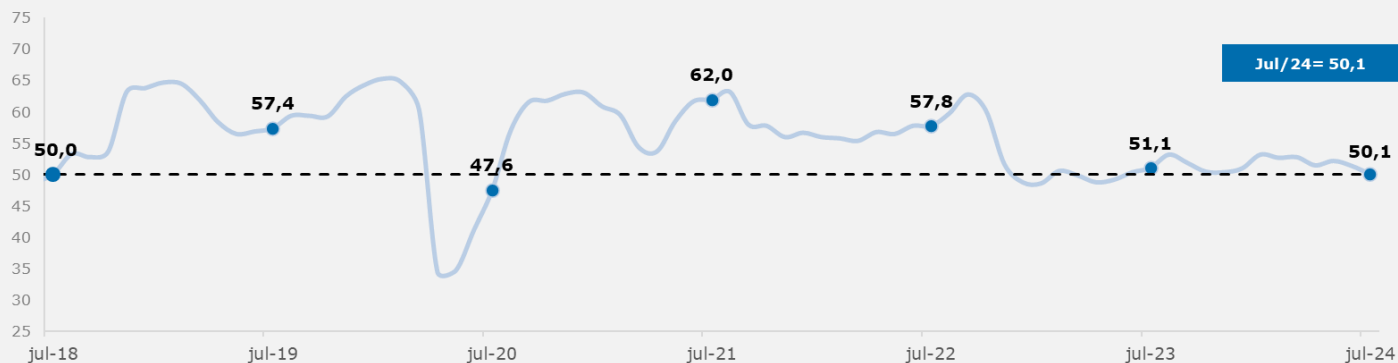
Utilização da capacidade instalada

Fonte: CNI - UCI (Utilização da capacidade instalada), junho de 2024



Índice de Confiança do Empresário Industrial

Fonte: CNI - ICEI (Índice de Confiança do Empresário Industrial), jul. de 2024



Máquinas ROMI



	1S24	2023
Máqs.Equiptos.	30%	20%
Prestadores de Serviços	19%	31%
Automotivo	12%	15%
Ferramentaria	6%	7%
Embalagens	7%	2%
Aeronáutica	4%	0%
Ensino	3%	1%
Máquinas Agrícolas	5%	6%
Mineração e Siderurgia	1%	2%
Outros	13%	16%

Máquinas BW



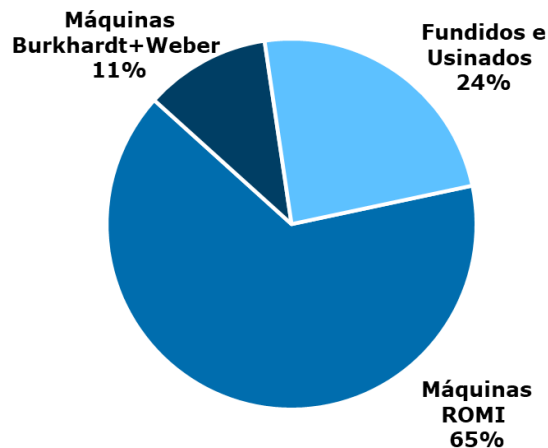
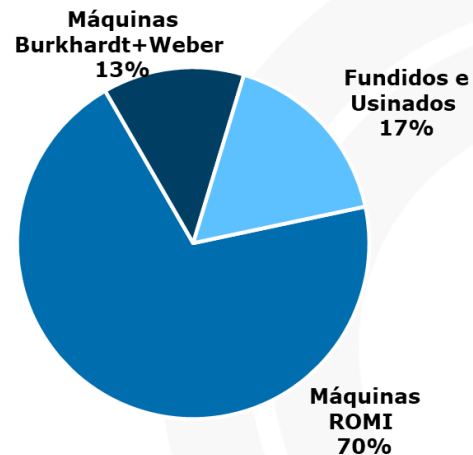
	1S24	2023
Motores e Sistemas	59%	66%
Energia	41%	34%

Fundidos e Usinados

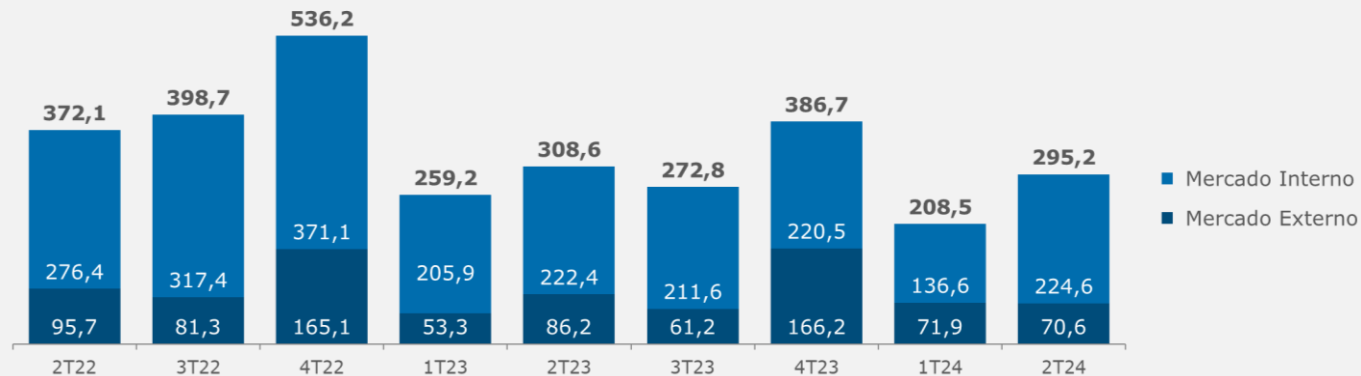


	1S24	2023
Automotivo Comercial	40%	31%
Construção	30%	22%
Máquinas agrícolas	30%	39%
Energia	0%	8%

Faturamento por Unidade de Negócio

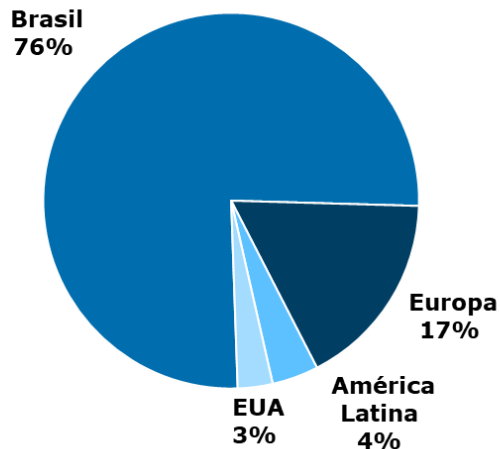
1S23**1S24**

Receita Operacional Líquida (R\$ milhões)

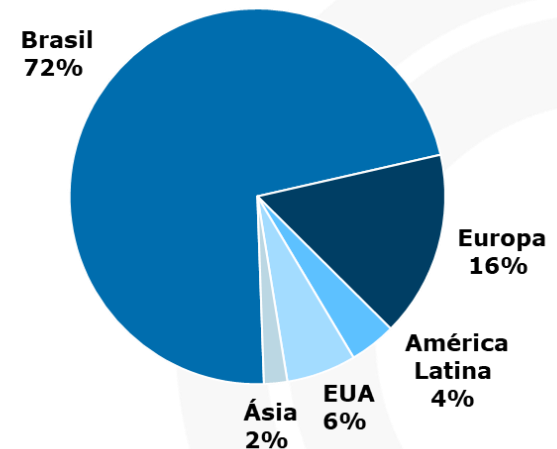


Faturamento por Região Geográfica

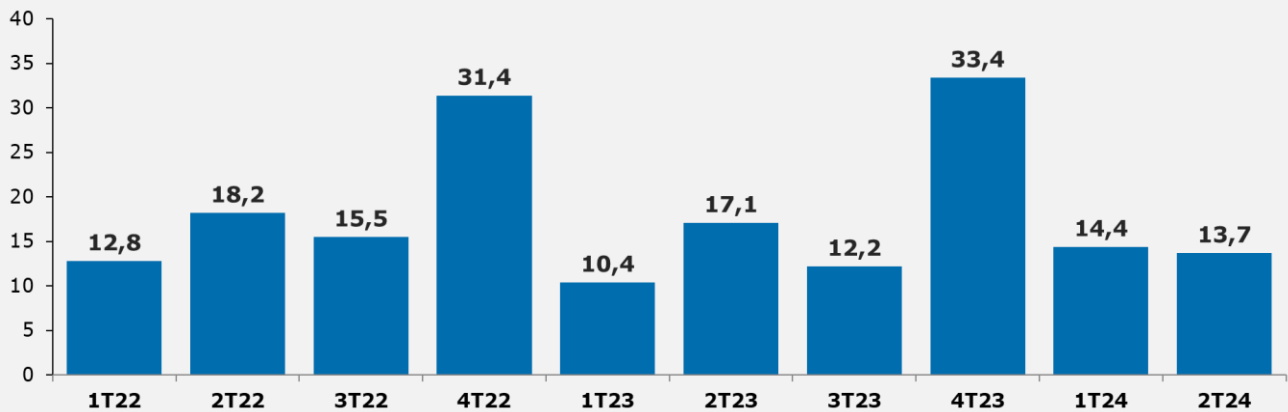
1S23



1S24



Receita no Mercado Externo (US\$ milhões)



Entrada e Carteira de Pedidos



2º trimestre de 2024

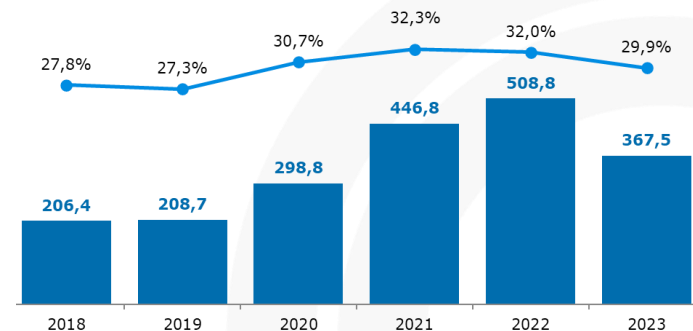
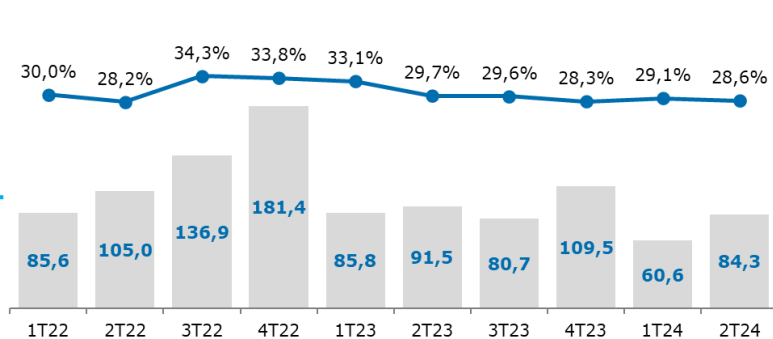
Entrada de Pedidos (R\$ mil) Valores brutos, com impostos	2T23	1T24	2T24	Var. 2T24/1T24	Var. 2T24/2T23	1S23	1S24	Var. 24/23
Máquinas ROMI	212.684	178.350	252.330	41,5%	18,6%	412.397	430.680	4,4%
Máquinas Burkhardt+Weber	47.635	69.367	10.385	-85,0%	-78,2%	47.635	79.752	67,4%
Fundidos e Usinados	21.379	51.055	58.237	14,1%	172,4%	82.055	109.291	33,2%
Total *	281.698	298.772	320.952	7,4%	13,9%	542.087	619.723	14,3%

Carteira de Pedidos (R\$ mil) Valores brutos, com impostos	2T23	1T24	2T24	Var. 2T24/1T24	Var. 2T24/2T23
Máquinas ROMI	271.745	236.842	271.235	14,5%	-0,2%
Máquinas Burkhardt+Weber	199.688	302.113	330.482	9,4%	65,5%
Fundidos e Usinados	62.966	56.340	61.170	8,6%	-2,9%
Total *	534.399	595.295	662.887	11,4%	24,0%

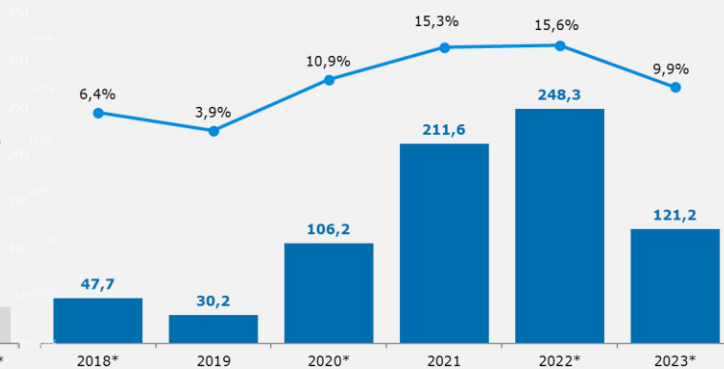
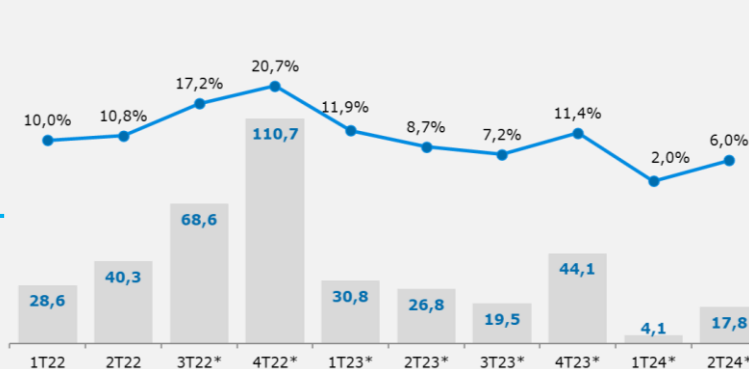
(*) Os valores da carteira e entrada de pedido não incluem peças e serviços

Resultados e Margens

Lucro Bruto (R\$ milhões) e Margem Bruta



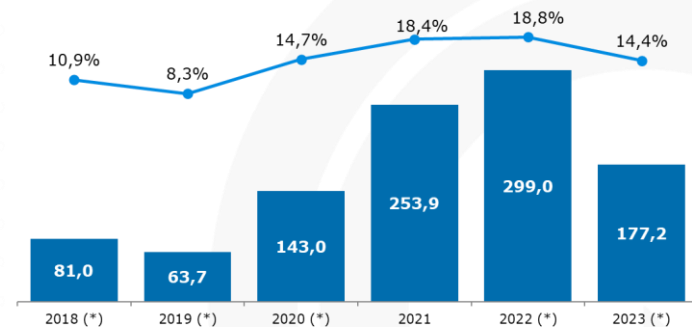
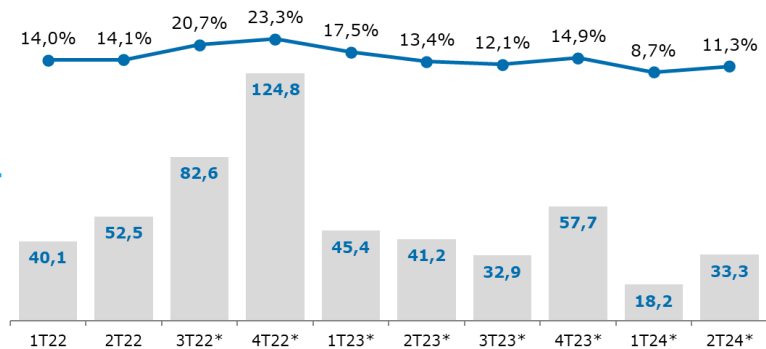
Lucro Operacional (R\$ milhões) e Margem Operacional*



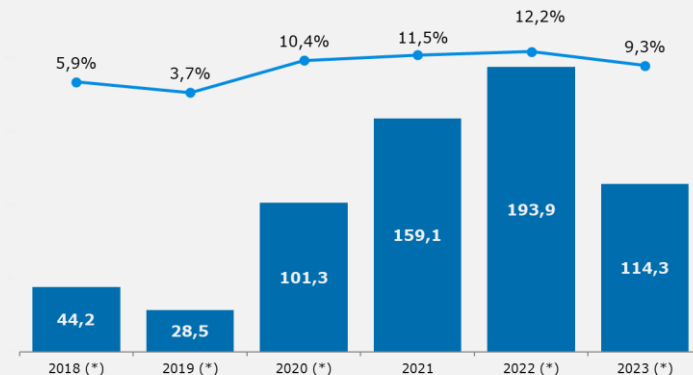
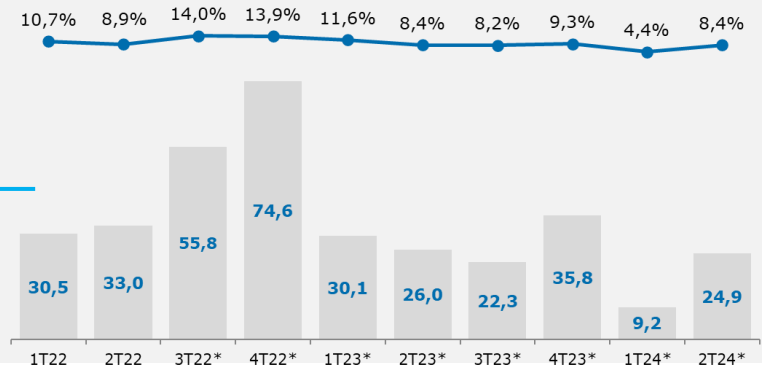
Nota: Conforme informações constantes do Release de Resultados dos respectivos exercícios/períodos, o Lucro Operacional está ajustado conforme a seguir: (i) 2018: acrescido em R\$1,6 milhão; (ii) 2020: reduzido em R\$0,7 milhão; (iii) 3T22, 4T22 e 2022: reduzidos, respectivamente, em 9,4 milhões, R\$ 13,4 milhões e R\$ 22,9 milhões; (iv) 1T23, 2T23, 3T23, 4T23, 1T24 e 2T24: encontram-se ajustados EBIT e EBITDA nos montantes R\$6.278, R\$6.806, R\$22.874, R\$16.008, R\$ 9.106 e R\$6.346 respectivamente; e lucro líquido nos montantes de R\$6.078, R\$6.589, R\$22.143, R\$15.496, R\$8.821 e R\$6.149, respectivamente, referentes ao reconhecimento dos impactos do empreendimento *Vila ROMI Residence*.

Resultados e Margens

EBITDA (R\$ milhões) e Margem EBITDA*



Lucro Líquido (R\$ milhões) e Margem Líquida*



Nota: Conforme informações constantes do Release de Resultados dos respectivos exercícios/períodos, o Lucro Operacional está ajustado conforme a seguir: (i) 2018: acrescido em R\$1,6 milhão; (ii) 2020: reduzido em R\$0,7 milhão; (iii) 3T22, 4T22 e 2022: reduzidos, respectivamente, em 9,4 milhões, R\$ 13,4 milhões e R\$ 22,9 milhões; (iv) 1T23, 2T23, 3T23, 4T23, 1T24 e 2T24: encontram-se ajustados EBIT e EBITDA nos montantes R\$6.278, R\$6.806, R\$22.874, R\$16.008, R\$ 9.106 e R\$6.346 respectivamente; e lucro líquido nos montantes de R\$6.078, R\$6.589, R\$22.143, R\$15.496, R\$8.821 e R\$6.149, respectivamente, referentes ao reconhecimento dos impactos do empreendimento *Vila ROMI Residence*.

Desempenho por Unidade de Negócio



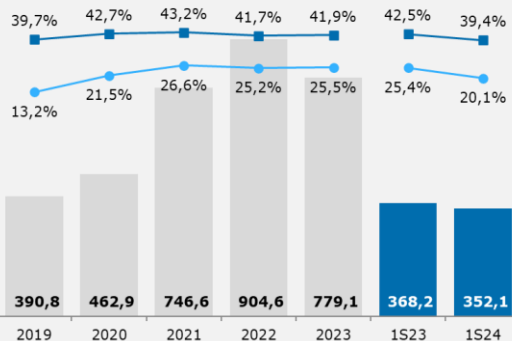
2º trimestre de 2024

Trimestral

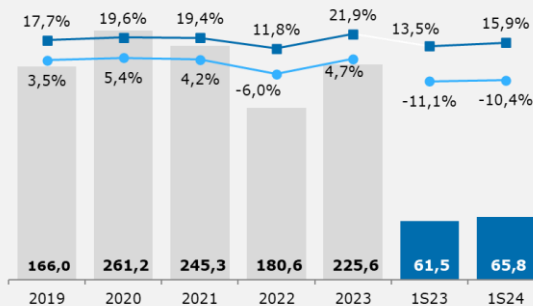
Acumulado

Faturamento	1T22	2T22	3T22	4T22	1T23	2T23	3T23	4T23	1T24	2T24	1S23	1S24
Máquinas (unidades)	256	294	355	382	203	291	281	305	168	298	494	466
Burkhardt+Weber (unidades)	-	3	2	8	-	2	1	8	1	1	2	2
Fundidos e Usinados (toneladas)	5.561	6.519	7.294	6.844	4.232	3.542	2.725	1.786	2.148	2.473	7.774	4.621

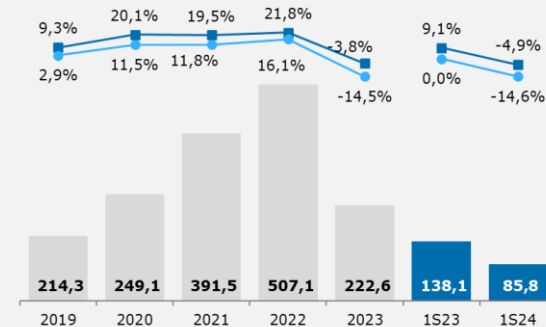
Máquinas ROMI



Máquinas BW



Fundidos e Usinados



Receita M. Bruta M. EBITDA Ajustada

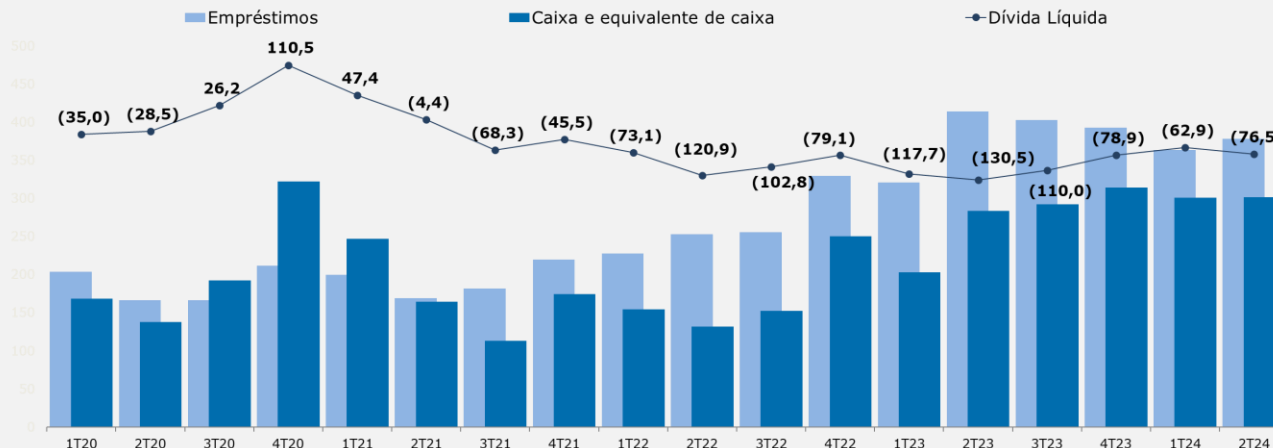
Aplicações (R\$ MM) - 30/06/2024

Tipo	Valor
Certificado de depósito bancário (CDB)	229,8
Bancos / Time Deposit	72,2
Total	302,0
Dívida líquida =	(76,5)

Empréstimos (R\$ MM) - 30/06/2024

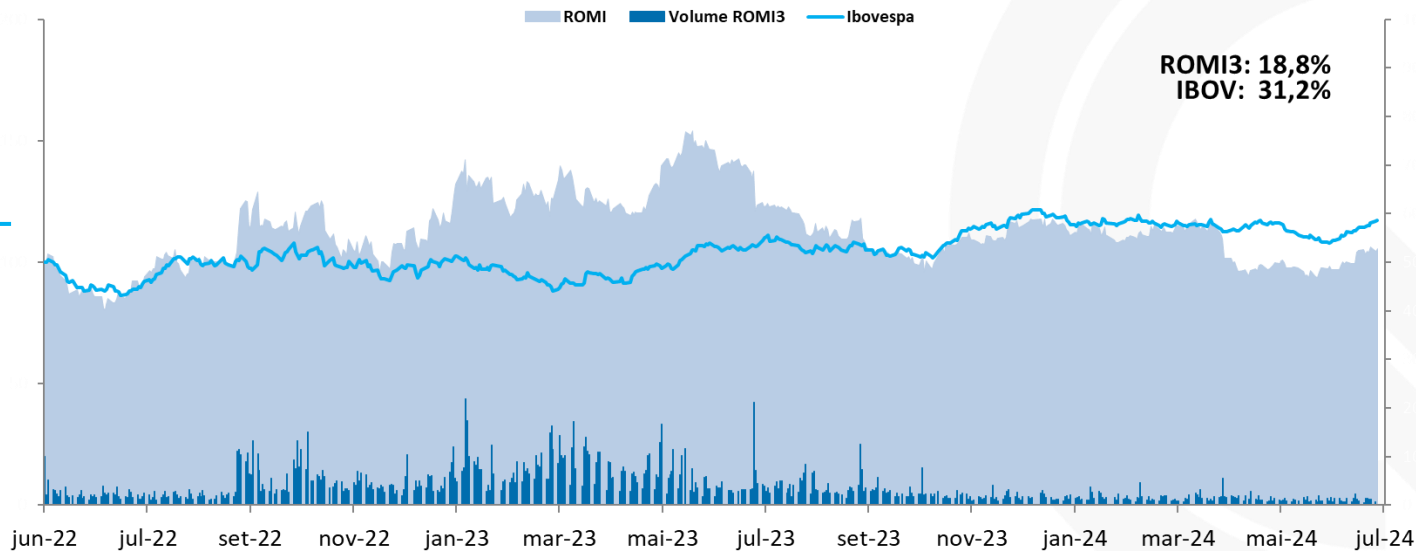
Vencimentos	Valor
2024 (6 meses)	107,1
2025	69,7
2026	54,6
2027 e após	147,1
Total =	378,5

Evolução Posição Líquida de Caixa (Dívida) em R\$ milhões



Evolução Posição Líquida de Caixa (Dívida) (em R\$ milhões)

Desempenho da Ação ROMI3 x Ibovespa



ROMI3
B3 LISTED NM

IBRA B3

IGCT B3

ITAG B3

SMLL B3

IGC-NM B3

IGCB3



ROMI




WWW.ROMI.COM




Luiz Cassiano R. Rosolen
Diretor Presidente

 Irosolen@romi.com

 +55 (19) 3455 9004

Fábio B. Taiar
Diretor Financeiro e de Rel. com Investidores

 ftaiar@romi.com

 +55 (19) 3455 9418

ROMI3
B3 LISTED NM

IBRA B3 IGCT B3 ITAG B3 SMLL B3 IGC-NMB3 IGC B3